



Yes, you can.®

Invacare® Zephyr™

Geniet van het leven!

De *Invacare® Zephyr™* is de meest stille, veilige en comfortabele voorwielgedreven rolstoel in de markt, ongeacht de rijomstandigheden. Het is de unieke combinatie van de True Track motoren en de onafhankelijke vering welke hem deze uitstekende rijeigenschappen geven. De *Zephyr™* is ideaal voor gebruikers die optimaal van het buitenleven willen genieten.

NIEUW





➤ **Krachtig en precies**

De *Invacare*® **Zephyr**™ combineert comfort en kracht hetgeen resulteert in uitstekende rijeigenschappen. Dankzij de onafhankelijke vering en de krachtige **True Track**® (GB) motoren kan de **Zephyr**™ elk terrein aan en geeft hij de eindgebruiker een grote mate van vrijheid.

➤ **In absolute stilte**

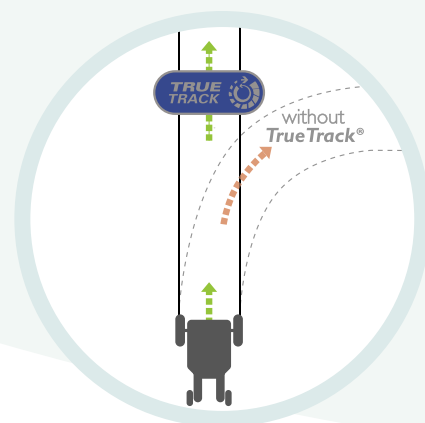

De **True Track**® (GB) motoren werken in volledige stilte. Deze eigenschappen zult u bijzonder gaan waarderen als u bijvoorbeeld in het bos rijdt of juist in alle stilte uw entree in een volle zaal wilt maken. Kortom discretie is gegarandeerd.

➤ **Eenvoud door technologie**

De aantrekkelijkheid van de **Zephyr**™ zit hem in de eenvoud. Ondanks de zeer complexe technologie is de bediening zeer eenvoudig en wordt het rijden u in alle opzichten gemakkelijk en veilig gemaakt.

➤ **Blijf op koers**

De **True Track**® (GB) technologie biedt u een precieze controle van de snelheid en een exacte uitvoering van de bedieningsopdrachten. Het zorgt ervoor dat de rolstoel niet slipt en niet afwijkt van zijn koers. Hij brengt u veilig waarheen u ook wilt.





Vering

Onafhankelijke vering voor maximaal comfort.



Glijden over obstakels

Een extra geleidewiel garandeert soepel afglijden van stoepen.



Rijden

Geruisloze en extreem krachtige **True Track®** (GB) motoren geven u een actieradius van maximaal 50 km.




Motoren

De GB motoren combineren **ACS** electronica met de unieke **'True Track®'** functie met een snelheid van 9 km/u.




Stabiliteit

Intelligente anti-tip wielen garanderen uw veiligheid en stellen u toch in staat obstakels te nemen.



Positioneren

Variabele zitdiepte en zitbreedte instellingen voor alle zitssystemen. Rughoekverstelling, zithoekverstelling en verschillende beensteunen bieden u een uitstekende zitpositie. Zitlift als optie te verkrijgen.



Veiligheid

4-punts taxifixatie zorgt voor veilig transport in voertuigen.




Crash-tested
ISO 7176-19

Eigenschappen



Eenvoudig te onderhouden

Gemakkelijke toegang tot de accu's, elektronica en verstelmotoren.



Duwhulp

Door de knop in te drukken kan de rolstoel eenvoudig worden verplaatst zonder de motoren mechanisch te ontkoppelen.



Invacare® Zephyr™

Kantelverstelling is ook mogelijk zonder zitlift.



Invacare® Zephyr™ met zitlift
Elektrische zitlift met kantelverstelling.

Opties



Comfort zitting

Voorgevormd zit- en rugkussen tezamen met een flexibele laterale ondersteuning.



Flex zitting

Zacht zitkussen met een gevormde rug en flexibele laterale ondersteuning voor individuele positionering.



Individuele beensteunen

Afneembaar voor een gemakkelijke transfer.



Hoofdsteun

Voor verbeterd comfort en een betere positionering.



Achterlichten

Zorgen ervoor dat u altijd goed zichtbaar bent.



Docking station

Voor veilig besturen van een voertuig in de rolstoel. Tevens te gebruiken als vastzetsysteem voor transport.



Technische gegevens

Comfort	44 - 53 cm	41 / 46 / 51 cm	-10° - 35°	64 cm* ²	107 cm	40 cm * ³	63 - 69 cm* ⁴
Flex	39 - 53 cm	38 / 43 / 48 cm	-10° - 35°	55 cm* ²	100 cm	40 cm * ³	63 - 69 cm* ⁴

S: 30 - 36* ⁵ M: 36 - 42* ⁵ L: 42 - 48* ⁵	0° - 15° man. zonder zitlift 0° - 15° elek. zonder zitlift 0° - 35° elektrisch	23 - 32 cm; 27 - 40 cm* ²	120 cm* ⁶	73 cm wielbasis	170 kg* ⁸	120 kg

2 x 12V 60 Ah	R = 0,8 m	8 cm	11 %	2 x 500 W* ⁹	50 km* ^{8,9}	9 km/h* ⁹

*1 in 6 stappen, optie elektrisch

*2 gemeten van de zitplaat

*3 bodem tot zitplaat, met zitlift, zonder zitkussen

*4 wielbasis 65 cm, 63 cm met smalle banden

*5 gemeten van voetplaat tot zitplaat

*6 beensteun met grootste hoek

*7 min. gewicht, zonder zitlift, varieert per configuratie

*8 volgens ISO 7176

*9 GB motor

Alle metingen zijn uitgevoerd onder standaard test condities, tenzij anders vermeldt. Gebruikersgewicht 100 kg, 60 AH accu's, 6 km/u, standaard zit, zitkanteling 4 graden, zithoogte 45 cm, rughoekverstelling 10 graden

Framekleur



Bekapping



Invacare® behoudt zich het recht voor producten te wijzigen zonder voorafgaande kennisgeving.

Voor Nederland:
INVACARE® B.V.
Celsiusstraat 46 · 6716 BZ Ede
Tel.: +31 (0)318 - 69 57 57
Fax: +31 (0)318 - 69 57 58
email: cside@mobility.com · www.invacare.nl

Voor België:
INVACARE® N.V.
Autobaan 22 · 8210 Loppem
Tel.: +32 (0)50 - 83 10 10
Fax: +32 (0)50 - 83 10 11
email: belgium@invacare.com · www.invacare.be

