



Invacare® **Sonnet Basic**



User's Manual DK, S

Invacare EC-Høng AIS
Ident. no.: 1427681
Version 02 05.2003



Invacare[®] Sonnet Basic

BRUGSANVISNING (DK).....3 - 4

BRUKSANVISNING (S)5 - 6

Brugsanvisning for Invacare® Sonnet Basic

Dette sengebord er udviklet til brug både på hospitaler og i hjemmeplejen. Invacare® **Sonnet Basic** indeholder en række funktioner og egenskaber, der er specielt rettet mod sundhedssektoren.




Fig. 1

Teleskop benet monteres på U- rammen således:

De 2 skruer med skiver føres gennem afstandsbeslaget og U- rammen - og skrues fast i teleskop benets underdel. Skrueerne spændes med den tilhørende unbraco nøgle.

Skrue fingerskruen løst i.

De fire hjul monteres på U- rammen med en skiftenøgle.

Underdelen sættes på hjulene.



Fig. 2

Bordpladen kan nu monteres på underdelen.

Overdelen af teleskop benet føres ned i underdelen. Fingerskruen strammes når bordpladen er i den ønskede højde.



Fig. 3

Håndtaget under bordpladen trykkes op således at justeringsskiven frigøres. Bordpladen drejes 180°.

Når håndtaget slippes, vippes bordpladen indtil låsepalen kommer i indgreb.

Brugsanvisning for Invacare® Sonnet Basic




Fig. 4

Røret på sidebordet føres ind i røret over håndtaget. Sidebordet skubbes helt i bund og drejes til det går i hak. Pinol skruen skrues i.

Bordpladen drejes tilbage til den ønskede stilling.



Fig. 5

Der kan anvendes almindelige rengøringsmidler, og sengebordet kan afvaskes med klud eller blød børste.

Der må ikke anvendes ætsende midler eller midler, der indeholder opløsningsmidler.

De aftagelige plastdele kan rengøres under rindende vand og i opvaskemaskine.

Bordet tåler ikke rengøring ved højtrykksspuling.

Der er ingen af bordets bevægelige dele, der kræver smøring. De skal blot være rene for at fungere tilfredsstillende.




Fig. 6

Sengebordet skal opbevares i rum med luftfugtighed svarende til opholdrumsklima.

Der skal være frostfrit.

Under transport skal bordpladen være klappet ned langs sengebordet. Skabslåger og skuffer skal være lukkede.

Bruksanvisning för Invacare® Sonnet Basic

Detta sängbord är utvecklat för vård och omsorg och innehåller en hel del egenskaper och funktioner som är speciellt utvecklade för just denna brukarmiljö.




Fig. 1

Montering av teleskopben på U-ramen:

De 2 skruvarna med brickor förs igenom beslaget och U-ramen - och skruvas fast i teleskopbenets underdel. Skruva fast skruvarna med det tillhörande insex nyckeln. Se fig. 1 och fig. 2.

Skruva i fingerskruven löst.

De fyra hjulen monteras på U-ramen med en skiftnyckel eller fast nyckel.

Ställ underdelen på hjulen.



Fig. 2

Bordsskivan kan nu monteras på underdelen.

Överdelen av teleskopbenet förs ner i underdelen. Skruva fast fingerskruven när bordsskivan är i önskad höjd. Se fig. 3.



Fig. 3

Handtaget under bordsskivan trycks upp så pass mycket att justeringsskivan frigörs. Vrid bordsskivan 180°.

När handtaget släpps justeras bordsskivan fram till dess att spärrhaken kommer i indgreb. Se fig. 3.

Bruksanvisning för Invacare® Sonnet Basic




Fig. 4

Röret på sidobordet förs in i röret över handtaget. Sidobordet sjuts in helt och vrids till planläge. Lås sidobordet med skruven.

Bordsskivan vrids tillbaka till önskad ställning. Se fig. 4, fig. 5 och fig.6.



Fig. 5

Rengör bordet med rengöringsmedel och fuktig trasa.

Använd inte rengöringsmedel som innehåller slipmedel eller lösningsmedel.

Bordet tål inte rengöring med högtrycksspruta.

Inget av bordets rörliga delar behöver smörjas.
De skall dock vara rena för att fungera tillfredsställande.




Fig. 6

Sängbordet skall användas i rum med en fuktighetsgrad som motsvarar inomhusmiljö.

Det skall vara frostfritt.



Customer Sales and Service

INVACARE A/S

Sdr. Ringvej 39
DK-2605 Brøndby
Phone: +45 36 90 00 00
Fax: +45 36 90 00 01

INVACARE AB

Fagerstagatan 9 / Box 66
S-163 91 Spånga
Phone: +46 8 761 70 90
Fax: +46 8 761 81 08

INVACARE Deutschland GmbH

Dehmer Strasse 66
D-32549 Bad Oeynhausen
Phone: +49 57 31 754 0
Fax: +49 57 31 754 150

INVACARE B.V.

Celsiusstraat 46
NL-6716 BZ Ede
Phone: +31 318 69 5 757
Fax: +31 318 69 5 758

INVACARE AS

Grensesvingen 9
P.O. Box 6230 / Etterstad
N-0603 Oslo
Phone: +47 22 57 95 00
Fax: +47 22 57 95 01

INVACARE LTD

South Road
Bridgend Industrial Estate
UK-Bridgend, CF31 3PY
Phone: +44 1 656 664 321
Fax: +44 1 656 667 532

INVACARE N.V.

Autobaan 14
B-8210 Loppem, Brügge
Phone: +32 50 83 10 10
Fax: +32 50 83 10 11

INVACARE Poirier S.A.

Les Roches
F-37230 Fondettes
Phone: +33 2 47 62 64 66
Fax: +33 2 47 42 12 24

Manufacturer:

INVACARE EC-Høng A/S

Østergade 3
DK-4270 Høng
Phone: +45 58 85 27 22
Fax: +45 58 85 43 86
www.invacare.com

