

küschall®
designed for life

OPTIONS & ACCESSORIES



OPTIONS & ACCESSORIES

La précision suisse

Bienvenue dans le monde de kuschall - un monde où le mode de vie et les aspirations des utilisateurs conduisent tout. Chaque fauteuil roulant que nous livrons est unique et construit spécifiquement pour une personne, toujours dans le but de dépasser les attentes de l'utilisateur.

Nous nous efforçons à ce que nos produits fonctionnent parfaitement. Nous travaillons à créer des solutions conçues pour rendre la vie quotidienne plus simple. Chaque fauteuil roulant est fabriqué et assemblé à la main par un installateur spécialisé dans notre usine Suisse et est en suite soumis à une inspection rigoureuse de la qualité.

La précision est essentielle pour kuschall, ce qui nous pousse à vous fournir toujours davantage d'informations. Avec la brochure Options & Accessoires Kuschall, vous avez toutes les informations à portée de main pour voir et comparer les pièces disponibles pour nos fauteuils roulants. Grâce à ces données détaillées, il est facile de comparer le poids de chaque option et de faire le meilleur choix.

Sauf indication contraire, les poids indiqués sont basés sur une largeur d'assise de 400 mm et une profondeur d'assise de 400 mm avec une tolérance de +/-15%. Le poids des options est indiqué par paire le cas échéant (ex : pour les roues, les poignées à pousser, les freins, ...) et avec les fixations correspondantes.

Consultez toujours le bon de commande pour connaître la disponibilité et la compatibilité des options. Les codes de référence figurant dans cette brochure ne sont pas des numéros de pièces, mais se rapportent au bon de commande et ne servent qu'à des fins de référence. Veuillez vous reporter au catalogue électronique des pièces de rechange pour les références.

Pour plus d'informations, contactez votre spécialiste kuschall le plus proche.

Suivez nous sur les réseaux sociaux



France : Invacare Poirier SAS | Route de St Roch | F-37230 Fondettes
Tél. +33 (0)2 47 62 69 16 | Fax + 33 (0)2 47 42 12 24 | www.invacare.fr | www.kuschall.fr

Kuschall AG | Benkenstrasse 260 | CH-4108 Witterswil | Suisse
Phone +41 (0) 61 487 70 70 | Fax +41 (0) 61 487 70 79 | www.kuschall.com

Belgium: Invacare N.V. | Autobaan 22 | 8210 Loppem
Tél. + 32 (0)50 83 10 10 | Fax + 32 (0)50 83 10 11 | Email : belgium@invacare.com | www.invacare.be | www.kuschall.be



kuschall est une marque déposée. Tout a été mis en oeuvre pour que le contenu de cette publication soit le plus actuel possible au moment de l'impression. Dans le cadre d'un perfectionnement continu des produits, Kuschall AG se réserve le droit d'entreprendre à tout moment des modifications sur les modèles présentés. Toute utilisation de ce catalogue, dans son intégralité ou par des extraits, ainsi que toute reproduction des illustrations sont interdites sans autorisation préalable écrite de la part de Kuschall AG.

Copyright © 12/2016, Kuschall AG, Switzerland - Tous droits réservés.


CONTENT

| | | | |
|----------------------------------------------------------|----|---------------------------|----|
| DOSSIERS | 4 | TYPES DE REVETEMENT | 16 |
| DOSSIERS MATRIX | 5 | AXES | 18 |
| POIGNEES A POUSSER | 6 | MAINS-COURANTES | 19 |
| ASSISE | 7 | FREINS | 20 |
| REPOSE-PIEDS | 9 | ACCESSOIRES | 22 |
| PROTEGE-VETEMENTS / GARDE-BOUE/ACCOUDOIRS/ APPUI-BRAS | 10 | MERCHANDISING | 25 |
| COLORIS | 12 | MYKUSCHALL | 26 |
| ROUES AVANT | 13 | KIT DE MOTORISATION ALBER | 27 |
| ROUES ARRIERE | 14 | | |





| | Description | Poids | Option N° |
|---|-----------------------------------------------------------------------------------------------------------------------------------------|------------------------------------------|-----------|
| 1 | Toile de dossier rembourrée Standard, noire, réglable en tension, avec pochette et bavette | 500 gr (bandes Velcro ® incluses) | 0726 |
| 2 | Toile de dossier rembourrée Standard, noire, uniquement sur les versions Attract , réglable en tension, avec pochette et bavette | 523 gr (bandes Velcro ® incluses) | 0725 |
| 3 | Toile de dossier Aéro-Back rembourrée, micro-aérée, réglable en tension | 630 gr (bandes Velcro ® incluses) | 0735 |
| 4 | Toile d'assise Standard avec capitonnage en mousse, non réglable en tension | 223 gr | 0700 |
| 5 | Toile d'assise Air light , cousue main, aérée, anti-transpirante, non réglable en tension | 235 gr | 0721 |







| | Description | Poids * | Option N° |
|---|----------------------------------------------------------------------------------------------------------------------------------------------------------------------------------------------------------------------------------------------------------------------------------------------------------------------------------------------------------------------------------------------------------------------------------------|----------------------------|-------------------------------------------------|
| 1 | Les dossiers Matrx Elite apportent soutien et confort pour améliorer la posture. Conçus pour suivre les courbes naturelles du corps, leur design épuré est idéal pour tous les utilisateurs. (Paire de fixations standards incluse) | 1.2 kg 1.4 kg 1.5 kg | 0758 (260 mm) 0759 (310 mm) 0760 (360 mm) |
| 2 | Les dossiers Matrx Elite Deep intègrent des supports latéraux intégrés pour offrir un maintien supplémentaire à l'utilisateur. Les découpes scapulaires garantissent une grande liberté de mouvement pour les utilisateurs cherchant un mode de vie plus actif. (Paire de fixations standards incluse) | 1.6 kg | 0756 (310 mm) |
| 3 | Les dossiers Matrx MXI sont conçus pour les personnes actives qui exigent une utilisation optimale sans compromettre l'esthétique de leur fauteuil. Cette dernière innovation dans la technologie du soutien du dos combine fonctionnalité et positionnement. Leur gamme complète d'accessoires et d'options assure un réglage optimal, tandis que la coque en fibre de carbone légère offre un soutien de qualité sans pareil. | 540 gr 630 gr 770 gr | 0753 (230 mm) 0754 (310 mm) 0755 (410 mm) |

More information: motionconcepts.com

* Poids are without mounting hardware

POIGNEES A POUSSER



| Description | Poids* | Option N° |
|--------------------------------------------------------------------------------|--------------------------------------------------------------------------|-----------|
| 1 Poignées à pousser, Standards courtes : 73 mm | 332 gr (tubes et fixations inclus) | 0751 |
| 2 Poignées à pousser, Standards longues : 110 mm | 760 gr (tubes et fixations inclus) 240 gr (excl. tubes and fixations) | 0702 |
| 3 Poignées à pousser intégrées dans les tubes de dossier, réglables en hauteur | 760 gr (tubes et fixations inclus) | 0733 |
| 4 Poignées à pousser rabattables | 524 gr (tubes et fixations inclus) | 0704 |
| 5 Poignées à pousser réglable en hauteur, externes | 740 gr (tubes et fixations inclus) | 0703 |

* Poids la paire

ASSISE



1



2




3



4



5



6



| | Description | Poids | Option N° |
|---|--------------------------------------------------------------------------------------------------------------------------------------------------------------------|------------------------------|------------------------------|
| 1 | Toile d'assise Air Light , non ajustable en tension | 143 gr | 0615 |
| 2 | Toile d'assise Standard avec bande Velcro® centrale, non ajustable en tension | 200 gr | 0610 |
| 3 | Toile d'assise réglable en tension par bandes Velcro® | 510 gr | 0611 |
| 4 | Pochette pour toile d'assise, petite (16 x 34 cm) ou grande (24 x 34 cm), fixée sous la toile d'assise par bandes Velcro® , pour assise standard uniquement | small: 50 gr large: 65 gr | 0616 (small) 0617 (large) |
| 5 | Pochette d'assise amovible Alcantara , boucles type sac à dos (L19 x H95 x P40 cm) | 100 gr | 0606 |
| 6 | Porte-téléphone mobile, monté avec bandes Velcro® , (l12,5 cm, H70 cm, P20 mm) (iPhone 5 ok) | 40 gr | 1746 |



1



2



3

| | Description | Poids | Option N° |
|---|------------------------------------------------------------------------------------------------------------------------------------------------------------------------------------------------------------------------------------------------------------------------------------------------------------------------------------------------------------------------------------------------|--------|-----------|
| 1 | Coussin d'assise Standard, mousse haute résilience, couche supérieure en mousse viscoélastique (mémoire de forme) ou en Alcantara (sans mousse haute résilience) | 910 gr | 0600 |
| 2 | Le coussin Matrx Vi est conçu pour assurer la protection de la peau et le positionnement pour les individus présentant un risque de la dégradation de la peau de modéré à élevé. La fabrication unique en mousse, en trois parties du coussin, vise à protéger les zones de la peau où elle est le plus vulnérable. Le Matrx Vi apporte une bonne stabilité, soutien et confort. | 1.4 kg | 0663 |
| 3 | Le coussin Matrx Libra utilise une combinaison de mousse haute résilience et une double couche compartimentée pour une protection maximale au niveau des reliefs osseux. Son galbe favorise l'équilibre et la stabilité du bassins et apporte plus de mobilité à l'utilisateur. Recommandé pour tous les utilisateurs, y compris ceux présentant un risque élevé de lésions cutanées. | 2.0 kg | 0662 |

REPOSE-PIEDS



1



2



3




4



5




6




7



8



9



10

| | Description | Poids | Option N° |
|----|--------------------------------------------------------------------------------------------------------------------|-----------------------------|-----------------------------------------|
| 1 | Palette monobloc réglable en inclinaison et antidérapante, matériau composite | 280 gr SB38 | 1500 / 1501 |
| 2 | Palette monobloc en carbone, réglable en angle Palette monobloc en carbone escamotable de côté (avec fixations) | 160 gr SB38 | 1570 / 1515 1566 / 1567 |
| 3 | Palette double, fixe, matériau synthétique, position avancée ou reculée | 320 gr SB40 | 15262 / 1563 / 1564 / 1565 / 1573 |
| 4 | Palette double, fixe, en carbone | 240 gr | 1578 / 1579 |
| 5 | Repose-pieds en aluminium ou titane | A : 260 gr T : 210 gr | A : 1508 T : 1509 |
| 6 | Socle de repose-pieds | 100 gr SB42 | 1513 |
| 7 | Sangle appui-mollet ; 1 pièce pour fauteuil roulant rigide ; 2 pièces pour fauteuil roulant pliant | 1 pc: 50 gr 2 pc: 100 gr | 1533 / 1534 |
| 8 | Sangles talonnières | 2 pc: 79 gr | 1530 |
| 9 | Palettes double, réglables en angles, position avancée ou reculée | | 1564 (avancé) 1565 (reculé) |
| 10 | Palettes double réglables et angle et en profondeur | | 1573 |



| | Description | Poids* | Option N° |
|---|---------------------------------------------------------------------------------------------|--------|-----------|
| 1 | Garde-boue en carbone | 360 gr | 1400 |
| 2 | Protège-vêtements fixes en composite pour Compact Attract et K-Series Attract | 460 gr | 1424 |
| 3 | Garde-boue fixes en carbone | 320 gr | 1405 |
| 4 | Protège-vêtements fixes en carbone, escamotables | 200 gr | 1401 |
| 5 | Garde-boue en composite, fixes | 320 gr | 1426 |
| 6 | Garde-boue en composite, amovibles | 600 gr | 1425 |
| 7 | Garde-boue en carbone, amovibles (cette option ajoute 20 mm à la largeur total du fauteuil) | 800 gr | 1408 |

* Poids la paire

ACCUDOIRS / APPUI-BRAS



1



2



3



4



5



6



| | Description | Poids* | Option N° |
|---|-------------------------------------------------------------------------------------------------------------------------------------------------------|--------|--------------------------------------------------------------------|
| 1 | Accoudoirs courts ou longs crantés, relevables, amovibles et réglables en hauteur de 210 à 310 mm, manchettes | | 1440 (court) 1441 (long) |
| 2 | Accoudoirs en composite amovibles réglables en hauteur, manchettes courtes ou longues. Sans verrouillage. | 1.6 kg | 1416 (court) 1421 (long) |
| 3 | Gouttière concave et système de rotation latérale indexée, réglable en hauteur/profondeur. (Montée sur accoudoirs crantés) | 1.1 kg | 1422 (droit) 1423 (gauche) |
| 4 | Appui-bras tubes réglables en hauteur et amovibles, capitonnage confort | 620 gr | 1411 |
| 5 | Accoudoirs relevables, rabattables, amovibles et réglables en hauteur, housse amovible en polyester, bordure noire, bleu ou rouge (longueur : 280 mm) | 980 gr | 1445 (noir) 1446 (bleu) 1447 (rouge) |
| 6 | Housse d'accoudoir avec bordure noire, bleu ou rouge, la paire | 214 gr | 1455 (contour noir) 1456 (contour bleu) 1457 (contour rouge) |

* Poids la paire

COLORIS




| Colours | THE KSL | KÜSCHALL ADVANCE | KÜSCHALL R-SERIES | KÜSCHALL K-SERIES | KÜSCHALL K-SERIES <i>attract</i> | KÜSCHALL CHAMPION | KÜSCHALL ULTRA-LIGHT | KÜSCHALL COMPACT | KÜSCHALL COMPACT <i>attract</i> |
|---------------------|---------|---------------------|----------------------|----------------------|-------------------------------------|----------------------|-------------------------|---------------------|------------------------------------|
| 1. Noir Attract | - | - | - | - | ✓ | - | - | - | ✓ |
| 2. Gris Fumé | ✓ | - | ✓ | ✓ | - | ✓ | ✓ | ✓ | - |
| 3. Bleu Artic | - | - | - | - | ✓ | - | - | - | ✓ |
| 4. Gris Attract | - | - | - | - | ✓ | - | - | - | ✓ |
| 5. Blanc Ivoire | ✓ | ✓ | ✓ | ✓ | - | ✓ | ✓ | ✓ | - |
| 6. Rose fluo | - | - | ✓ | ✓ | - | - | - | - | - |
| 7. Rouge fluo | - | - | ✓ | ✓ | - | - | - | - | - |
| 8. Rouge Attract | - | - | - | - | ✓ | - | - | - | ✓ |
| 9. Rose Nitro | ✓ | - | - | ✓ | - | ✓ | ✓ | ✓ | - |
| 10. Noir Mat | ✓ | ✓ | ✓ | ✓ | - | ✓ | ✓ | ✓ | - |
| 11. Gris Nuit | ✓ | - | ✓ | ✓ | - | - | ✓ | ✓ | - |
| 12. Bleu Mercure | ✓ | ✓ | ✓ | ✓ | - | ✓ | ✓ | ✓ | - |
| 13. Vert Menthe | - | - | - | - | - | ✓ | - | - | - |
| 14. Vert fluo | - | - | ✓ | ✓ | - | - | - | - | - |
| 15. Jaune fluo | - | - | ✓ | ✓ | - | - | - | - | - |
| 16. Jaune Flashy | ✓ | ✓ | ✓ | ✓ | - | ✓ | - | ✓ | - |
| 17. Orange Dynamite | ✓ | ✓ | ✓ | ✓ | - | ✓ | ✓ | ✓ | - |
| 18. Violet Atomique | ✓ | - | - | ✓ | - | ✓ | ✓ | ✓ | - |
| 19. Noir Brillant | ✓ | - | ✓ | ✓ | - | ✓ | ✓ | ✓ | - |
| 20. Brun Ambré | - | - | - | - | - | - | - | ✓ | - |
| 21. Bleu Royal | - | ✓ | ✓ | ✓ | - | ✓ | ✓ | ✓ | - |
| 22. Gris Argent | ✓ | - | ✓ | ✓ | - | ✓ | ✓ | ✓ | - |
| 23. Châssis poli | - | ✓ | ✓ | ✓ | - | - | - | - | - |
| 24. Rouge Mat | - | - | ✓ | ✓ | - | - | - | - | - |
| 25. Bronze | - | - | ✓ | ✓ | - | - | - | - | - |
| 26. Rouge Royal | ✓ | ✓ | ✓ | ✓ | - | ✓ | ✓ | ✓ | - |
| 27. Violet Pourpre | - | - | ✓ | ✓ | - | - | ✓ | ✓ | - |
| 28. Titane | - | - | - | ✓ | - | ✓ | - | - | - |
| 29. Carbone | - | - | - | ✓ | - | ✓ | - | - | - |

* Real materials, not colour effects


** Customize your wheelchair even more with the MYküschall dedicated service

*** Requires additional 5 leading days



| CPS | THE KSL | KÜSCHALL ADVANCE | KÜSCHALL R-SERIES | KÜSCHALL K-SERIES | KÜSCHALL K-SERIES <i>attract</i> | KÜSCHALL CHAMPION | KÜSCHALL ULTRA-LIGHT | KÜSCHALL COMPACT | KÜSCHALL COMPACT <i>attract</i> |
|----------------------|---------|---------------------|----------------------|----------------------|-------------------------------------|----------------------|-------------------------|---------------------|------------------------------------|
| 1. B-Blue | ✓ | - | ✓ | ✓ | - | ✓ | ✓ | ✓ | - |
| 2. Bleu artic | ✓ | ✓ | ✓ | ✓ | - | ✓ | ✓ | ✓ | - |
| 3. Olive | ✓ | - | ✓ | ✓ | - | - | ✓ | ✓ | - |
| 4. Techno-anthracite | ✓ | ✓ | ✓ | ✓ | - | ✓ | ✓ | ✓ | - |
| 5. Chrome | ✓ | ✓ | ✓ | ✓ | - | ✓ | ✓ | ✓ | - |
| 6. Champagne | ✓ | ✓ | ✓ | ✓ | - | ✓ | ✓ | ✓ | - |
| 7. Jaune cuivré | ✓ | - | - | ✓ | - | - | ✓ | ✓ | - |
| 8. Rouge comet | ✓ | ✓ | ✓ | ✓ | - | ✓ | ✓ | ✓ | - |

ROUES AVANT



1



2



3



4




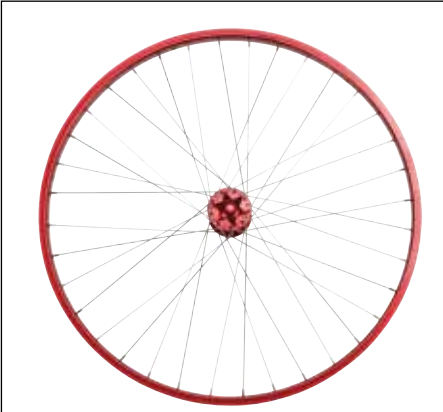
5



| | Product description | Size | Width | Poids* | Option N° | | | | | | | | | | | | |
|---|----------------------------------------------------------------|------|-------|--------|-----------|-------------|-------------------|--------------|--------------|-----------|--------|------------|-------|--|--|--|--|
| | | | | | Noir | Chrome | Techno-anthracite | Rouge comète | Jaune Cuivré | Champagne | B-blue | Bleu Artic | Olive | | | | |
| 1 | Roues Starc , jante aluminium | 4" | 24 mm | 364 gr | 0809 | 0861 | 0803 | 0808 | 0830 | 0825 | 0807 | 0831 | 0826 | | | | |
| | | 5" | 24 mm | 536 gr | 0819 | 0862 | 0813 | 0818 | 0833 | 0827 | 0817 | 0832 | 0828 | | | | |
| 2 | Super Sport | 3" | 24 mm | 180 gr | 0800 | | | | | | | | | | | | |
| 3 | Roues Every day, confort, bandage noir | 5" | 31 mm | 624 gr | 0810 | | | | | | | | | | | | |
| | | 6" | 32 mm | 788 gr | 0820 | | | | | | | | | | | | |
| | | 7" | 35 mm | 990 gr | 0822 | | | | | | | | | | | | |
| 4 | Roues, pneumatique | 6" | 31 mm | 860 gr | 0821 | | | | | | | | | | | | |
| 5 | Roues FrogLegs , bandage noir, jante aluminium ou noire | 4" | 36 mm | 452 g | Noir 0796 | Argent 0797 | | | | | | | | | | | |
| | | 5" | 36 mm | 578 gr | 0798 | 0799 | | | | | | | | | | | |

* Poids la paire

ROUES ARRIERE




1



2





3




4



5



6



| | Description | Poids* | Option N° |
|----|-------------------------------------------------------------------------------------------------------------------------------------------------------------------------------------------------------|-------------------------------------------|---------------------------------|
| 1 | Küschall Starec , moyeu Starec , rayonnage croisé, jante noire (moyeu CPS si sélectionné) | 22": 1.4 kg 24": 1.5 kg 26": 1.7 kg | 0915 |
| 2 | Roues High Performance , moyeu Starec , jante noire, rayonnage croisé, pneu moyenne pression 7 bar, pneu crampon ou Marathon Evolution et One , moyen CPS si sélectionné) | 24": 1.4 kg 25": 1.5 kg | 0908 (24") 0918 (25") |
| 3 | Roues Spinergy LXX , moyeu, jante, rayon noir | 24": 1.2 kg 25": 1.3 kg | 0906 (24") 0912 (25") NEW |
| 4 | Roues High Performance incluant freins sur moyeu, 24 rayons argentés croisés à l'intérieur et radial à l'extérieur, moyeu et jante noir | 24": 1.6 kg | 0927 |
| 5 | Roues Mountain Bike , jantes grises et moyeu Starec , rayonnage croisé, pneu VTT, main-courante alu ou antidérapante | 24": 4.0 kg | 0913 |
| 6 | Roues Active , jante, moyeu, rayonnage radial noir, main-courante en aluminium avec 6 points de fixation, pneu moyenne pression 7,5 bar | 24": 3.1 kg | 0921 |
| 7 | Roue spécifique à démontage rapide, livrée avec frein tambour | 24": 3.5 kg | 1304 |
| 8 | Kit Dual HR à démontage rapide, droit ou gauche, roues pneumatique, main-courante en aluminium | 24": 5.2 kg | 1118 (droit) 1119 (gauche) |
| 9 | Bande anti-crevaison, la paire | 110 gr (1 pc) | 1020 |
| 10 | Catadioptrés | 1: 30 gr 2: 10 gr | 1710 (montés sur roues) |
| 11 | Emotion adapter plate / Twion adapter plate | 1.2 kg | 0916 (E-Motion) 0926 (Twion) |

* Poids la paire

TYPES DE REVETEMENT



| | Description | Poids* | Option N° |
|---|--------------------------------------------------------------------------------------------------------------------------------------------------------|-------------------------|-----------|
| 1 | Pneu arrière Mountain Bike , disponible seulement sur la roue complète, voir page 13 | 24": 750 gr (sans roue) | 0913 |
| 2 | Pneu arrière Schwalbe Marathon Plus , protection anti-crevaison Smartguard : 5 mm de couche de protection, intérieur en caoutchouc, noir | 24": 1.1 kg | 1010 |
| 3 | Pneu arrière moyenne pression à crampons 7 bar, gris | 24": 600 gr | 1002 |
| 4 | Pneu arrière bandage gris | 24": 1.0 kg | 1007 |
| 5 | Pneu arrière bandage trapézoïdal, noir | 24": 900 gr | 1006 |
| 6 | Pneu arrière bandage à crampons, gris | 24": 1.1 kg | 1004 |
| 7 | Pneu arrière noir Schwalbe One , protection anti-crevaison V-Guard avec kevlar | 24": 500 gr | 1011 |
| 8 | Pneu arrière Schwalbe Rightrun noir et bleu | 24": 600 gr | 1013 |
| 9 | Pneu arrière Schwalbe Rightrun noir et gris | 24": 600 gr | 1014 |





* Poids la paire





| | Description | Poids | Option N° |
|---|----------------------------------------------------------------------|-----------------|-----------|
| 1 | Barre de carrossage en aluminium noir | 320 gr | 0277 |
| 2 | Barre de carrossage en carbone | 220 gr | 0278 |
| 3 | Vario-Ax , carrossage réglable à 1°, 3° ; 7° ou 10° | 600 gr | 0276 |
| 4 | Déport léger des roues arrière, 3 ou 5 positions | 198 gr / 270 gr | 0248 |
| 5 | Pièce de protection de l'essieu pour essieux en carbone | 62 gr | 1750 |
| 6 | Platine rallongée des roues arrière, pour fauteuils roulants pliants | 296 gr | 0249 |
| 7 | Axe à démontage rapide, disponible sur coloris CPS | 100 gr | N/A |
| 8 | Axe à démontage rapide Tetra-Clip | 62 gr | 0909 |

MAINS-COURANTES






| | Description | Poids* | Option N° |
|----|--------------------------------------------------------------------------------------------------------------|-------------------------------------------------------|----------------------------------------|
| 1 | Main-courante en aluminium anodisé, noir, écartement 3 cm | 22": 592 gr / 24": 630 gr / 25": 660 gr / 26": 760 gr | 1117 |
| 2 | Main-courante en aluminium anodisé Light, écartement 3 cm ou 4 cm | 22": 592 gr / 24": 630 gr / 25": 660 gr / 26": 760 gr | 1113 (3 cm dist.) 1114 (4 cm dist.) |
| 3 | Main-courante en acier inoxydable, écartement 3 cm | 24": 1.4 kg / 26": 1.6 kg | 1104 |
| 4 | Main-courante antidérapante, écartement 3 cm, réglable à 4 cm, revêtement en caoutchouc en noir | 22": 1.0 kg / 24": 1.1 kg / 26": 1.2 kg | 1102 |
| 5 | Main-courante en titane, écartement 3 cm ou 4 cm | 24": 808 gr | 1106 (3 cm dist.) 1107 (4 cm dist.) |
| 6 | Main-courante Surge LT , avec bande en caoutchouc qui améliore la traction à pousser, écartement 3 cm | 24": 1.0 kg / 25": 1.0 kg | 1120 |
| 7 | Carbolife Curve , profil ergonomique, écartement 3 cm | 24": 700 gr | 1122 |
| 8 | Carbolife Gekko , avec antidérapant, écartement 3 cm | 24": 920 gr | 1121 |
| 9 | Protège-rayons, transparent | 22": 480 gr / 24": 660 gr / 26": 800 gr | 1200 |
| 10 | Protège-rayons, transparent et blanc küschall Protège-rayons, noir küschall | 24": 660 gr | 1208 1202 |

* Poids la paire

FREINS





| | Description | Poids* | Option N° |
|---|-------------------------------------------------------------|--------|-----------|
| 1 | Freins actifs, actif/ inactif | 290 gr | 1303 |
| 2 | Freins Performance , actif/ inactif | 420 gr | 1302 |
| 3 | Freins standards à pousser, leviers droits, actif/ inactif | 380 gr | 1301 |
| 4 | Freins standards à pousser, leviers courbés, actif/ inactif | 360 gr | 1300 |
| 5 | Freins à tirer actif/ inactif | 400 gr | 1306 |
| 6 | Leviers de freins rallongés, actif/ inactif | N/A | 1310 |
| 7 | Freins standards à pousser for Compact Attact | 10 gr | 1312 |
| 8 | Freins à tambour, commande tierce-personne | | 1304 |

* Poids la paire

ACCESSOIRES



1



2



3




4



5



6



7



8



9

| | Description | Poids | Option N° |
|---|-----------------------------------------------------------------|-------------------------------|-----------------------------------------------------|
| 1 | Roulette anti-bascule Active, préconisée pour pratique sportive | 510 gr 1pc | 1705 |
| 2 | Roulettes anti-bascule | 520 gr 1pc | 1702 (droite), 1703 (gauche) |
| 3 | Tube basculeur | 114 gr 1pc | 1708 (droit), 1709 (gauche), 1718 (droit et gauche) |
| 4 | Porte-canne | 154 gr | 1706 (droit), 1707 (gauche), 1719 (droit et gauche) |
| 5 | Roues transit 3" | 1.1 kg the pair | 1700 |
| 6 | Protections de châssis arrière, la paire | 20 gr the pair | 1729 |
| 7 | Compresseur Air-man | 1.9 kg | 1716 |
| 8 | Pompe | 66 gr | 1715 |
| 9 | Porte-gourde et gourde | 140 gr (including the bottle) | 1745 |



| | Description | Poids | Option N° |
|---|------------------------------------------------------------|------------------------------|-----------|
| 1 | Tablette, uniquement avec accoudoirs réglables en hauteur) | 1.5 kg | 1760 |
| 2 | Porte-mallette | 400 gr the pair | 1744 |
| 3 | Protection de châssis avant, la paire | 80 gr the pair | 1739 |
| 4 | Support latéral | 512 gr | N/A |
| 5 | Sac de transport Kuschall Champion | Small: 2.0 kg Big: 2.8 kg | 1740 |
| 6 | Sacs de transport des roues arrière 24" et 26" | 778 gr | 1728 |

ACCESSOIRES



| | Description | Poids | Option N° |
|---|---------------------------------------------------------------------------|----------------|-----------------------------------------------------|
| 1 | Réglage de la hauteur arrière, pour Kuschall K-Series | 40 gr the pair | 1727 |
| 2 | Suspensions pour Kuschall K-Series, poids max. utilisateur : 100 kg | 770 gr | 0630 (40-65kg) 0631 (65-85kg) 0632 (85-100kg) |
| 3 | Porte-téléphone mobile kuschall (l : 12,5 cm, H7 cm, P 2 cm, ok iPhone 5) | | 1746 |
| 4 | Sac + Roues arrière Mountain Bike 24" | | 1734 |
| 5 | Pièce de protection de l'essieu | | 1750 |
| 6 | Sac de transport pour Champion SK avec châssis avant rabattable | | 1747 |

MERCHANDISING



1



2



3



4




5



6



7



8

| Description | Option N° |
|-------------------------------------------------|--------------------------------------------------------------------------------------------------------------------------------------------------|
| 1 T-shirt, coton, noir et gris argenté küschall | femme: S: 1531189, M: 1531379, L: 1531380, XL: 1531381 homme: M: 1531382, L: 1531383, XL: 1531463, XXL: 1531464 |
| 2 Sweat-Shirt, coton, noir, "küschall" | mixte: S: 1550289, M: 1550290, L: 1550291, XL: 1550292 |
| 3 Polo-Shirt, coton, gris, "küschall" | femme: S: 1605631, M: 1605632, L: 1605633, XL: 1605634 homme: S: 1605625, M: 1605626, L: 1605627, XL: 1605628, XXL: 1605629, XXXL: 1605630 |
| 4 Polaire sans manche küschall | S: 1553795, M: 1553796, L: 1553797, XL: 1553798, XXL: 1553799, XXXL: 1553800 |
| 5 Parka noire avec polaire intégrée küschall | S: 1513357, M: 1513358, L: 1513359, XL: 1513360, XXL: 1513361 |
| 6 Montre Küschall en carbone | unisex: 1498740 |
| 7 Parure crayons küschall | 1486577 |
| 8 Casquette noire et grise argentée küschall | |

VOUS CONSTITUEZ UN ELEMENT ESSENTIEL DE L'EQUIPE MYKUSCHALL: VOUS FOURNISSEZ UNE IDEE, NOUS LA REALISONS!


En fonction des consignes thérapeutiques que vous nous fournirez, nous pouvons personnaliser votre prochain fauteuil roulant afin qu'il soit adapté à vos exigences posturales et améliore ainsi votre confort et vos déplacements.

De la couleur du châssis aux tissus spéciaux pour l'assise et le dossier, de nombreuses personnalisations sont possibles.

Qu'il s'agisse de personnalisations techniques ou esthétiques, le vaste éventail

de possibilités dont nous disposons nous permet d'optimiser votre fauteuil roulant en fonction de vos besoins.

Avec plus de 35 ans d'innovation et d'expérience, MYküschall est un service dédié au sein de la société küschall, qui crée et propose des fauteuils roulants personnalisés 'designed for life' et parfaitement adaptés à vos besoins ainsi qu'à votre quotidien.



| | |
|---|-----------------------------------------|
| 1 | Personnalisez votre fauteuil roulant |
| 2 | Différents types de pneus |
| 3 | Coloris des protège-rayons Spinergy LXK |
| 4 | Coloris de main-courante |
| 5 | Coloris de châssis |
| 6 | Coloris des protège-rayons Spinergy LXK |

Notre satisfaction est notre clé. Nous avons regroupé des employés küschall expérimentés qui travaillent tous depuis de nombreuses années au sein de notre usine en Suisse. Du service clientèle à la fabrication, en passant par la conception et la qualité, les membres dévoués de cette équipe collaborent afin de vous proposer des solutions sûres en réponse à vos demandes de personnalisation.

KITS DE MOTORISATION ALBER

Avec ces kits de motorisation pour fauteuil roulant, alber propose une gamme de produits permettant d'élargir la fonction du fauteuil roulant manuel pour une meilleure adaptation aux besoins des utilisateurs. Tous les produits alber peuvent être montés sur votre fauteuil roulant Kuschall avec un kit de support spécial développé qui ne changera pas les caractéristiques ni les fonctionnalités de votre fauteuil.

TWION



Twion, l'assistance électrique la plus légère et rapide, au design moderne, compatible avec smartphone. La conduite active du twion ouvre de nouveaux horizons pour ceux qui veulent augmenter leur niveau d'indépendance. La motorisation très compacte et silencieuse, couplée aux batteries lithium-ion, intégrées dans le moyeu des roues, assure une grande force de propulsion dans sa version standard et ce jusqu'à 6 km/h (ou en option 10 km/h). En s'appuyant sur l'utilisation uniquement de matériaux de haute qualité tout en recherchant à minimiser le poids, les roues pesant 6 kg chacune avec batteries intégrées sont réellement très légères. Avec le module Mobility Plus disponible en option, l'utilisateur peut utiliser plus de fonctionnalités avec l'application twion et communiquer directement avec les deux roues via le smartphone.

E-MOTION




E-motion associe mobilité active et usage thérapeutique. Les moteurs électriques intégrés dans les moyeux de roues assistent efficacement le mouvement de poussée de l'utilisateur du fauteuil roulant. L'utilisateur demeure en mouvement et stimule ses fonctions vitales.

En utilisant la télécommande, l'e-motion peut être activé et désactivé à partir d'une position assise verticale. De plus, deux vitesses différentes sélectionnables garantissent une conduite optimale, adaptée précisément aux besoins et aux restrictions de mobilité de chaque utilisateur.

E-FIX



Petit, léger, maniable. L'e-fix transforme un fauteuil roulant manuel en un fauteuil électrique augmentant ainsi la mobilité et l'indépendance de son utilisateur. E-fix offre un excellent confort grâce à l'unité de commande compacte. L'écran clair et rétro-éclairé affiche toutes les informations importantes d'un seul coup d'œil et les deux batteries silencieuses mais puissantes permettent de tourner sur place et de manœuvrer même dans des espaces restreints ou de négocier des pentes en toute sécurité et avec force. La batterie Li-Ion peut être manipulée facilement grâce à son faible poids de 2kg et sa largeur de 8cm.



Your küschall provider: