

küschall®
designed for life



OPTIONS & ACCESSOIRES

OPTIONS & ACCESSOIRES

La précision est notre priorité.

Bienvenue dans le monde de küschall - un monde où le mode de vie et les aspirations des utilisateurs conduisent tout. Chaque fauteuil roulant que nous livrons est unique et construit spécifiquement pour une personne, toujours dans le but de dépasser les attentes de l'utilisateur.

Nous nous efforçons à ce que nos produits fonctionnent parfaitement. Nous travaillons à créer des solutions conçues pour rendre la vie quotidienne plus simple. Chaque fauteuil roulant est fabriqué et assemblé à la main par un installateur spécialisé dans notre usine et est en suite soumis à une inspection rigoureuse de la qualité.

La précision est essentielle pour küschall, ce qui nous pousse à vous fournir toujours davantage d'informations. Avec la brochure Options & Accessoires Küschall, vous avez toutes les informations à portée de main pour voir et comparer les pièces disponibles pour nos fauteuils roulants. Grâce à ces données détaillées, il est facile de comparer le poids de chaque option et de faire le meilleur choix.

Sauf indication contraire, les poids indiqués sont basés sur une largeur d'assise de 400 mm et une profondeur d'assise de 400 mm avec une tolérance de +/-15%. Le poids des options est indiqué par paire le cas échéant (ex : pour les roues, les poignées à pousser, les freins, ...) et avec les fixations correspondantes.

Consultez toujours la fiche de mesure pour connaître la disponibilité et la compatibilité des options. Les codes de référence figurant dans cette brochure ne sont pas des numéros de pièces détachées, mais se rapportent à la fiche de mesure. Veuillez vous reporter au catalogue électronique des pièces détachées si besoin.

Pour plus d'informations, contactez votre spécialiste küschall le plus proche.

Suivez nous sur les réseaux sociaux



France : Invacare Poirier SAS | Route de St Roch | F-37230 Fondettes
Tél. +33 (0)2 47 62 69 16 | Fax + 33 (0)2 47 42 12 24 | www.invacare.fr | www.kuschall.fr

Küschall AG | Benkenstrasse 260 | CH-4108 Witterswil | Suisse
Phone +41 (0) 61 487 70 70 | Fax +41 (0) 61 487 70 79 | www.kuschall.com

Belgium: Invacare N.V. | Autobaan 22 | 8210 Loppem
Tél. + 32 (0)50 83 10 10 | Fax + 32 (0)50 83 10 11 | Email : belgium@invacare.com | www.invacare.be | www.kuschall.be

küschall est une marque déposée. Tout a été mis en oeuvre pour que le contenu de cette publication soit le plus actuel possible au moment de l'impression. Dans le cadre d'un perfectionnement continu des produits, Küschall AG se réserve le droit d'entreprendre à tout moment des modifications sur les modèles présentés. Toute utilisation de ce catalogue, dans son intégralité ou par des extraits, ainsi que toute reproduction des illustrations sont interdites sans autorisation préalable écrite de la part de Küschall AG.

Copyright © 01/2018, Küschall AG, Switzerland - Tous droits réservés - 1638700

SOMMAIRE

DOSSIERS SOUPLES	4	TYPES DE REVETEMENT	16
DOSSIERS DE POSITIONNEMENT MATRX	5	AXES	18
POIGNEES A POUSSER	6	MAINS-COURANTES	19
ASSISES	7	FREINS	20
REPOSE-PIEDS	9	ACCESSOIRES	22
PROTEGE-VETEMENTS / GARDE-BOUE/ACCOUDOIRS/ APPUI-BRAS	10	MERCHANDISING	25
COLORIS	12	MYKUSCHALL	26
ROUES AVANT	13	KIT DE MOTORISATION ALBER	27
ROUES ARRIERE	14		




DOSSIERS SOUPLES



1




2



3



4



5

	Description	Poids	Option N°
1	Toile de dossier rembourrée Standard, noire, réglable en tension, avec pochette et bavette	500 gr (bandes Velcro ® incluses)	0726
2	Toile de dossier rembourrée Standard, noire, réglable en tension, avec pochette et bavette, uniquement sur les versions Attract .	523 gr (bandes Velcro ® incluses)	0725
3	Toile de dossier Aéro-Back rembourrée, micro-aérée, réglable en tension	630 gr (bandes Velcro ® incluses)	0735
4	Toile de dossier Standard avec capitonnage en mousse, non réglable en tension	223 gr	0700
5	Toile de dossier Air light , cousue main, aérée, anti-transpirante, non réglable en tension	235 gr	0721

DOSSIERS DE POSITIONNEMENT MATRX




	Description	Poids	Option N°
1	Les dossiers Matrx Elite apportent soutien et confort pour améliorer la posture. Conçus pour suivre les courbes naturelles du corps, leur design épuré est idéal pour tous les utilisateurs. (Paire de fixations standards incluse)	1.2 kg* 1.4 kg* 1.5 kg*	0758 (260 mm) 0759 (310 mm) 0760 (360 mm) 0761 (410 mm) 0763 (460 mm)
2	Les dossiers Matrx Elite Deep intègrent des supports latéraux intégrés pour offrir un maintien supplémentaire à l'utilisateur. Les découpes scapulaires garantissent une grande liberté de mouvement pour les utilisateurs cherchant un mode de vie plus actif. (Paire de fixations standards incluse)	1.6 kg*	0756 (310 mm) 0757 (410 mm) 0762 (460 mm)
3	Conçu pour les personnes actives, le Matrx MX2 est un dossier ultra léger au look moderne et esthétique. Complément élégant pour n'importe quel fauteuil roulant manuel léger, le MX2 offre un soutien exceptionnel au niveau lombaire et au niveau du bassin, apportant confort et stabilité pour optimiser les fonctionnalités de l'utilisateur – que ce soit pour s'auto-propulser ou pour les activités du quotidien.	A partir de 770g avec fixations	0764 (150 mm) 0765 (230 mm) 0766 (310 mm) 0767 (410 mm)


Plus d'informations sur : www.invacare.fr

* Poids sans matériel de montage


POIGNEES A POUSSER




1




2



3



4



5

Description	Poids*	Option N°
1 Poignées à pousser, Standards courtes : longueur 73 mm	332 gr (tubes et fixations inclus)	0751
2 Poignées à pousser, Standards longues : longueur 110 mm	760 gr (tubes et fixations inclus) 240 gr (excl. tubes and fixations)	0702
3 Poignées à pousse, réglables en hauteur, intégrées dans les tubes de dossier	760 gr (tubes et fixations inclus)	0733
4 Poignées à pousser rabattables	524 gr (tubes et fixations inclus)	0704
5 Poignées à pousser réglable en hauteur, externes	740 gr (tubes et fixations inclus)	0703

* Poids, la paire

ASSISES



1



2




3



4



5



6



	Description	Poids	Option N°
1	Toile d'assise Air Light , non réglable en tension	143 gr	0615
2	Toile d'assise Standard avec bande Velcro® centrale, non ajustable en tension	200 gr	0610
3	Toile d'assise réglable en tension par bandes Velcro®	510 gr	0611
4	Pochette pour toile d'assise, petite (16 x 34 cm) ou grande (24 x 34 cm), fixée sous la toile d'assise par bandes Velcro® , pour assise standard uniquement	small: 50 gr large: 65 gr	0616 (petite) 0617 (grande)
5	Pochette d'assise amovible Alcantara , boucles type sac à dos (L19 x H9,5 x P4 cm)	100 gr	0606
6	Porte-téléphone portable, monté avec bandes Velcro® , (l12,5 cm, H7 cm, P2 cm) (iPhone 5 ok)	40 gr	1746

COUSSINS D'ASSISE



1



2



3

	Description	Poids	Option N°
1	Coussin d'assise Standard, mousse haute résilience, couche supérieure en mousse viscoélastique (mémoire de forme)	910 gr	0600
2	Le coussin Matrix Vi est conçu pour assurer la protection de la peau et le positionnement pour les individus présentant un risque de la dégradation de la peau de modéré à élevé. La fabrication unique en mousse, en trois parties du coussin, vise à protéger les zones de la peau où elle est la plus vulnérable. Le Matrix Vi apporte une bonne stabilité, soutien et confort.	1.4 kg	0663
3	Le coussin Matrix Libra utilise une combinaison de mousse haute résilience et une double couche compartimentée pour une protection maximale au niveau des reliefs osseux. Son galbe favorise l'équilibre et la stabilité du bassins et apporte plus de mobilité à l'utilisateur. Recommandé pour tous les utilisateurs, y compris ceux présentant un risque élevé de lésions cutanées.	2.0 kg	0662

REPOSE-PIEDS



	Description	Poids	Option N°
1	Palette monobloc réglable en inclinaison et antidérapante, matériau composite	280 gr SB38	1500 / 1501
2	Palette monobloc en carbone, réglable en angle Palette monobloc en carbone escamotable de côté (avec fixations)	160 gr SB38	1570 / 1515 1566 / 1567
3	Palettes doubles, fixes, matériau synthétique, position avancée ou reculée Palettes doubles, réglables en angle, position avancée ou reculée Palettes doubles réglables en angle et en profondeur	320 gr SB40	1562 / 1563 1564 (avancé) 1565 (reculé) 1573
4	Palette double, réglable en angle, position avancée ou reculée, en carbone	240 gr	1578 / 1579
5	Repose-pieds en aluminium ou titane	A : 260 gr T : 210 gr	A : 1508 T : 1509
6	Socle de repose-pieds	100 gr SB42	1513
7	Sangle appui-mollet ; 1 pièce pour fauteuil roulant rigide ; 2 pièces pour fauteuil roulant pliant	1 pc: 50 gr 2 pc: 100 gr	1533 / 1534
8	Sangles talonnières	2 pc: 79 gr	1530



	Description	Poids*	Option N°
1	Protège-vêtements fixes en carbone	360 gr	1400
2	Protège-vêtements fixes en composite pour <i>Compact Attract</i> et <i>K-Series Attract</i>	460 gr	1424
3	Garde-boue fixes en carbone	320 gr	1405
4	Protège-vêtements fixes en carbone, escamotables	200 gr	1401
5	Garde-boue en composite, fixes	320 gr	1426
6	Garde-boue en composite, amovibles	600 gr	1425
7	Garde-boue en carbone, amovibles (cette option ajoute 20 mm à la largeur total du fauteuil)	800 gr	1408

* Poids, la paire


ACCOUDOIRS / APPUI-BRAS



1



2



3



4



5



6



	Description	Poids*	Option N°
1	Accoudoirs courts ou longs crantés, relevables, amovibles et réglables en hauteur de 210 à 310 mm, longueur manchettes courtes (270 mm); longues (370 mm), uniquement sur Compact Attract		1440 (court) 1441 (long)
2	Accoudoirs en composite amovibles réglables en hauteur, manchettes courtes ou longues. Sans verrouillage.	1.6 kg	1416 (court) 1421 (long)
3	Gouttière concave et système de rotation latérale indexée, réglable en hauteur/profondeur. (Montée sur accoudoirs crantés)	1.1 kg	1422 (droit) 1423 (gauche)
4	Appui-bras tubes réglables en hauteur et amovibles, capitonnage confort	620 gr	1411
5	Accoudoirs relevables, rabattables, amovibles et réglables en hauteur, housse amovible en polyester, bordure noire, bleu ou rouge (longueur manchette: 280 mm)	980 gr	1445 (noir) 1446 (bleu) 1447 (rouge)
6	Housse d'accoudoir avec bordure noire, bleu ou rouge, la paire	214 gr	1455 (contour noir) 1456 (contour bleu) 1457 (contour rouge)

* Poids, la paire

COLORIS




Coloris	THE KSL	KÜSCHALL ADVANCE	KÜSCHALL K-SERIES	KÜSCHALL K-SERIES <i>attract</i>	KÜSCHALL CHAMPION	KÜSCHALL ULTRA-LIGHT	KÜSCHALL COMPACT	KÜSCHALL COMPACT <i>attract</i>
1. Noir Attract	-	-	-	✓	-	-	-	✓
2. Gris Fumé	✓	-	✓	-	✓	✓	✓	-
3. Bleu Attract	-	-	-	✓	-	-	-	✓
4. Gris Attract	-	-	-	✓	-	-	-	✓
5. Blanc Ivoire	✓	✓	✓	-	✓	✓	✓	-
6. Rose fluo	-	-	✓	-	-	-	-	-
7. Rouge fluo	-	-	✓	-	-	-	-	-
8. Rouge Attract	-	-	-	✓	-	-	-	✓
9. Rose Nitro	✓	-	✓	-	✓	✓	✓	-
10. Noir Mat	✓	✓	✓	-	✓	✓	✓	-
11. Gris Nuit	✓	-	✓	-	-	✓	✓	-
12. Bleu Mercure	✓	✓	✓	-	✓	✓	✓	-
13. Vert Menthe	-	-	-	-	✓	-	-	-
14. Vert fluo	-	-	✓	-	-	-	-	-
15. Jaune fluo	-	-	✓	-	-	-	-	-
16. Jaune Flashy	✓	✓	✓	-	✓	-	✓	-
17. Orange Dynamite	✓	✓	✓	-	✓	✓	✓	-
18. Violet Atomique	✓	-	✓	-	✓	✓	✓	-
19. Noir Brillant	✓	-	✓	-	✓	✓	✓	-
20. Brun Ambré	-	-	-	-	-	-	✓	-
21. Bleu Royal	-	✓	✓	-	✓	✓	✓	-
22. Gris Argent	✓	-	✓	-	✓	✓	✓	-
23. Châssis poli	-	✓	✓	-	-	-	-	-
24. Rouge Mat	-	-	✓	-	-	-	-	-
25. Bronze	-	-	✓	-	-	-	-	-
26. Rouge Royal	✓	✓	✓	-	✓	✓	✓	-
27. Violet Pourpre	-	-	✓	-	-	✓	✓	-
28. Titane	-	-	✓	-	✓	-	-	-
29. Carbone	-	-	✓	-	✓	-	-	-

* Couleur naturelle du matériau


** Personnalisez votre fauteuil grâce au service Myküschall

*** Nécessite 5 jours de délai supplémentaires



CPS	THE KSL	KÜSCHALL ADVANCE	KÜSCHALL K-SERIES	KÜSCHALL K-SERIES <i>attract</i>	KÜSCHALL CHAMPION	KÜSCHALL ULTRA-LIGHT	KÜSCHALL COMPACT	KÜSCHALL COMPACT <i>attract</i>
1. B-Blue	✓	-	✓	-	✓	✓	✓	-
2. Bleu artic	✓	✓	✓	-	✓	✓	✓	-
3. Olive	✓	-	✓	-	-	✓	✓	-
4. Techno-anthracite	✓	✓	✓	-	✓	✓	✓	-
5. Chrome	✓	✓	✓	-	✓	✓	✓	-
6. Champagne	✓	✓	✓	-	✓	✓	✓	-
7. Jaune cuivré	✓	-	✓	-	-	✓	✓	-
8. Rouge comet	✓	✓	✓	-	✓	✓	✓	-

ROUES AVANT



1



2



3



4



5



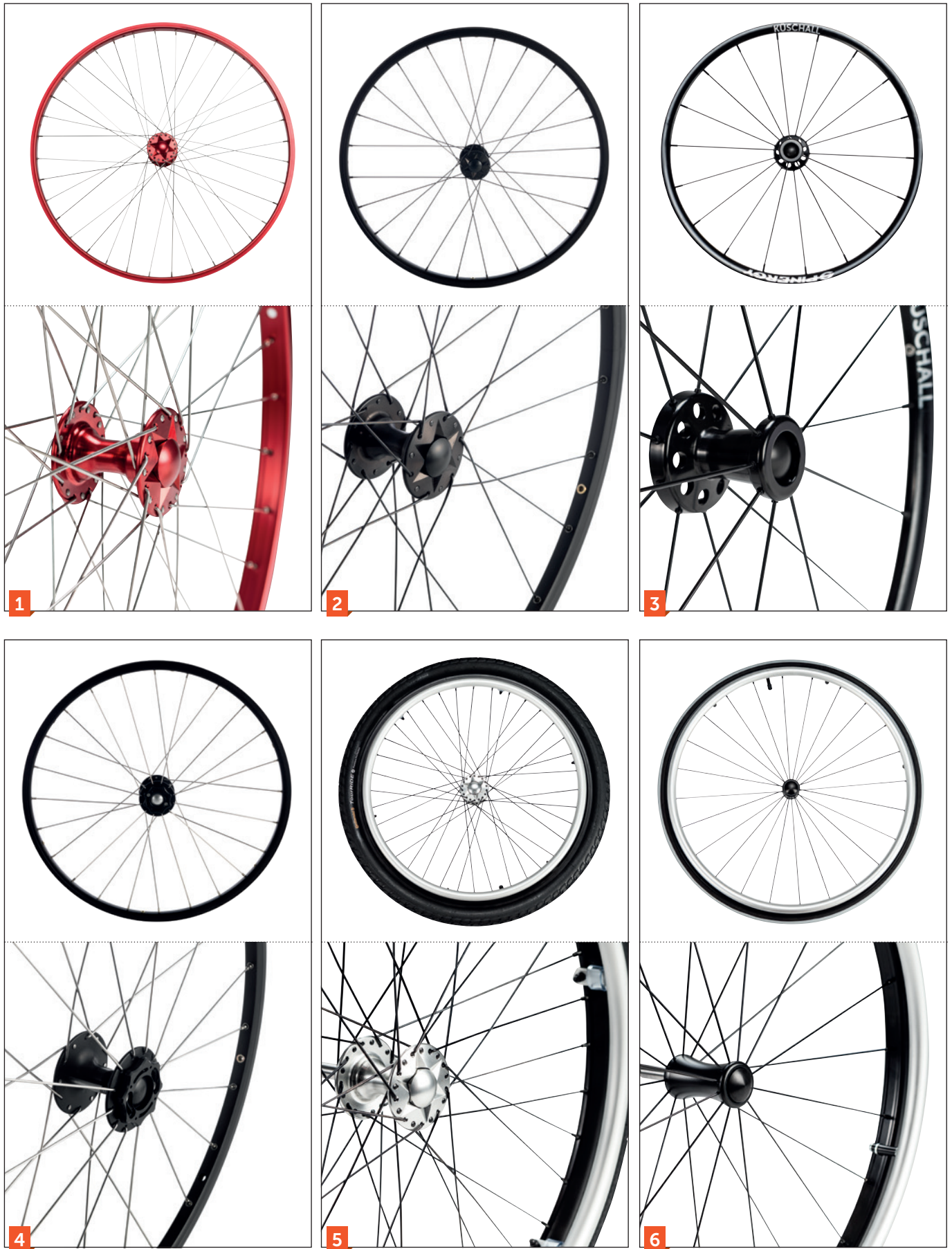
6



	Description	Taille	Largeur	Poids*	Option N°												
					Noir	Chrome	Techno-anthracite	Rouge comet	Jaune Cuivré	Champagne	B-blue	Bleu Artic	Olive				
1	Roues Starec , jante aluminium	4" x 1" 5" x 1"	24 mm 24 mm	364 gr 536 gr	Noir	Chrome	Techno-anthracite	Rouge comet	Jaune Cuivré	Champagne	B-blue	Bleu Artic	Olive				
					0809 0819	0861 0862	0803 0813	0808 0818	0830 0833	0825 0827	0807 0817	0831 0832	0826 0828				
2	Roues Super Sport	3" x 1"	24 mm	180 gr	0800												
3	Roues Everyday - Bandage noir	4" x 1 1/4" 5" x 1 1/4"	29 mm 29 mm	356 gr 522 gr	Noir												
					0801 0810												
4	Roues Confort bandage Souple noir	4" x 1 1/4" 5" x 1 1/4" 6" x 1 1/4" 7" x 1 1/4"	29 mm 31 mm 32 mm 35 mm	396 gr 558 gr 702 gr 974 gr	Noir												
					0860 0863 0820 0822												
5	Roues, pneumatique	6" x 1 1/4"	31 mm	860 gr	0821												
6	Roues FrogLegs , bandage noir, jante grise ou noire	4" x 1 1/4" 5" x 1 1/4"	36 mm 36 mm	452 g 578 gr	Noir	Gris											
					0796 0798	0797 0799											

* Poids, la paire

ROUES ARRIERE





	Description	Poids*	Option N°
1	Küschall Starec , moyeu Starec , rayonnage croisé, jante noire (moyeu CPS si sélectionné)	22": 1.4 kg 24": 1.5 kg 26": 1.7 kg	0915
2	Roues High Performance , moyeu Starec , jante noire, rayonnage croisé, pneu moyenne pression 7 bar, pneu crampon ou Marathon Evolution et One , moyeu CPS si sélectionné)	24": 1.4 kg 25": 1.5 kg	0908 (24") 0918 (25")
3	Roues Spinergy LXX , moyeu, jante, rayon noir	24": 1.2 kg 25": 1.3 kg	0906 (24") 0912 (25")
4	Roues High Performance incluant freins sur moyeu, 24 rayons argentés croisés à l'intérieur et radial à l'extérieur, moyeu et jante noir	24": 1.6 kg	0927
5	Roues Mountain Bike , jantes grises et moyeu Starec , rayonnage croisé, pneu VTT, main-courante alu ou antidérapante	24": 4.0 kg	0913
6	Roues Active , jante, moyeu, rayonnage radial noir, main-courante en aluminium avec 6 points de fixation, pneu moyenne pression 7,5 bar	24": 3.1 kg	0921
7	Roue spécifique à démontage rapide, livrée avec frein tambour	24": 3.5 kg	1304
8	Kit Dual HR à démontage rapide, droit ou gauche, roues pneumatique, main-courante en aluminium	24": 5.2 kg	1118 (droit) 1119 (gauche)
9	Bande anti-crevaison, la paire	110 gr (1 pc)	1020
10	Catadioptrés	1: 30 gr 2: 10 gr	1710 (montés sur roues)
11	Adaptateur Alber e-motion / Adaptateur Alber twion	1.2 kg	0916 (e-motion) 0926 (twion)

* Poids, la paire

TYPES DE REVETEMENT



	Description	Poids*	Option N°
1	Pneu arrière Mountain Bike , disponible seulement sur la roue complète, voir page 13	24": 750 gr (sans roue)	0913
2	Pneu arrière Schwalbe Marathon Plus , protection anti-crevaison Smartguard : 5 mm de couche de protection, intérieur en caoutchouc, noir	24": 1.1 kg	1010
3	Pneu arrière moyenne pression à crampons 7 bar, gris	24": 600 gr	1002
4	Pneu arrière bandage gris	24": 1.0 kg	1007
5	Pneu arrière bandage trapézoïdal, noir	24": 900 gr	1006
6	Pneu arrière bandage à crampons, gris	24": 1.1 kg	1004
7	Pneu arrière noir Schwalbe One , protection anti-crevaison V-Guard avec kevlar	24": 500 gr	1011
8	Pneu arrière Schwalbe Rightrun noir et bleu	24": 600 gr	1013
9	Pneu arrière Schwalbe Rightrun noir et gris	24": 600 gr	1014

* Poids, la paire




AXES



	Description	Poids	Option N°
1	Barre de carrossage en aluminium noir	320 gr	0277
2	Barre de carrossage en carbone	220 gr	0278
3	Vario-Axe , carrossage réglable à 1°, 3° ; 7° ou 10°	600 gr	0276
4	Déport léger des roues arrière, 3 ou 5 positions	198 gr / 270 gr	0248
5	Pièce de protection de l'essieu pour essieux en carbone	62 gr	1750
6	Platine rallongée des roues arrière, pour fauteuils roulants pliants	296 gr	0249
7	Axe à démontage rapide, disponible sur coloris CPS	100 gr	N/A
8	Axe à démontage rapide Tetra-Clip	107 gr	0909

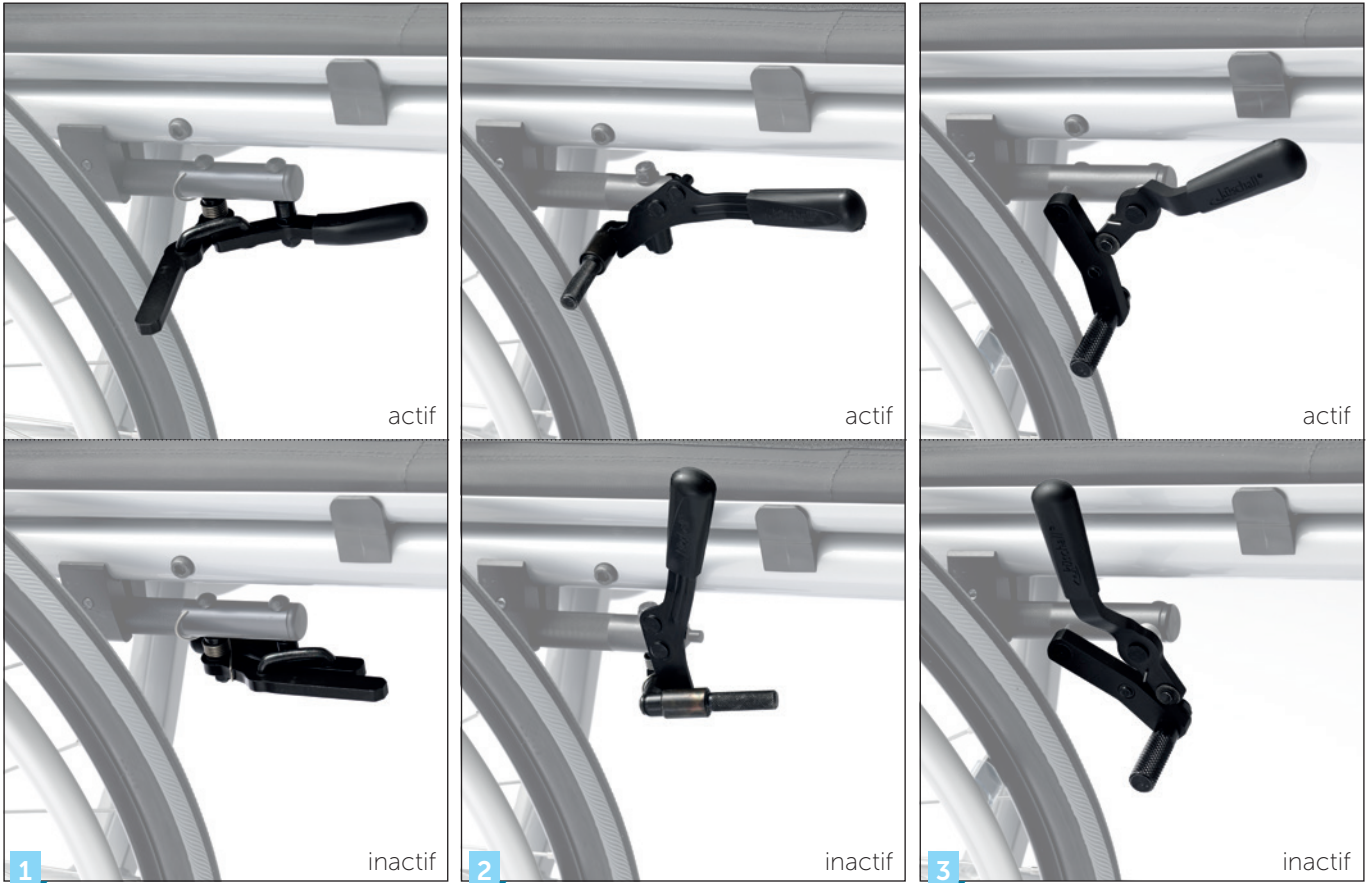
MAINS-COURANTES



	Description	Poids*	Option N°
1	Main-courante en aluminium anodisé, noir, écartement 3 cm	22": 592 gr / 24": 630 gr / 25": 660 gr / 26": 760 gr	1117
2	Main-courante en aluminium anodisé Light, écartement 3 cm ou 4 cm	22": 592 gr / 24": 630 gr / 25": 660 gr / 26": 760 gr	1113 (3 cm dist.) 1114 (4 cm dist.)
3	Main-courante en acier inoxydable, écartement 3 cm	24": 1.4 kg / 26": 1.6 kg	1104
4	Main-courante antidérapante, écartement 3 cm, réglable à 4 cm, revêtement en caoutchouc en noir	22": 1.0 kg / 24": 1.1 kg / 26": 1.2 kg	1102
5	Main-courante en titane, écartement 3 cm ou 4 cm	24": 808 gr	1106 (3 cm dist.) 1107 (4 cm dist.)
6	Main-courante Surge LT , avec bande en caoutchouc qui améliore la traction à pousser, écartement 3 cm	24": 1.0 kg / 25": 1.0 kg	1120
7	Carbolife Curve , profil ergonomique, écartement 3 cm	24": 700 gr	1122
8	Carbolife Gekko , avec antidérapant, écartement 3 cm	24": 920 gr	1121
9	1. Protège-rayons, transparent 2. Protège-rayons, noir küschall	22": 480 gr / 24": 660 gr / 26": 800 gr	1200 1202
10	Protège-rayons, transparent et blanc küschall	24": 660 gr	1208

* Poids, la paire

FREINS





actif



actif



actif



inactif



inactif



inactif



actif



8



inactif

	Description	Poids*	Option N°
1	Freins actifs, actif/ inactif	290 gr	1303
2	Freins <i>Performance</i> , actif/ inactif	420 gr	1302
3	Freins standards à pousser, leviers droits, actif/ inactif	380 gr	1301
4	Freins standards à pousser, leviers courbés, actif/ inactif	360 gr	1300
5	Freins à tirer actif/ inactif	400 gr	1306
6	Leviers de freins rallongés, actif/ inactif	10 gr	1310
7	Freins standards à pousser pour <i>Compact Attact</i>	259 gr	1312
8	Freins à tambour, commande tierce-personne		1304

* Poids, la paire

ACCESSOIRES



	Description	Poids	Option N°
1	Roulette anti-basculer Active, préconisée pour pratique sportive	510 gr 1pc	1705
2	Roulettes anti-basculer	520 gr 1pc	1702 (droite), 1703 (gauche)
3	Tube basculeur	114 gr 1pc	1708 (droit), 1709 (gauche), 1718 (droit et gauche)
4	Porte-canne	154 gr	1706 (droit), 1707 (gauche), 1719 (droit et gauche)
5	Roues transit 3"	1.1 kg the pair	1700
6	Protections de châssis arrière, la paire	20 gr the pair	1729
7	Pompe	66 gr	1715
8	Porte-gourde et gourde	140 gr (including the bottle)	1745
9	Tablette, uniquement avec accoudoirs réglables en hauteur	1.5 kg	1760



1



2



3



4



Description	Poids	Option N°
1 Porte-mallette	400 gr la paire	1744
2 Protection de châssis avant, la paire	80 gr la paire	1739
3 Sac de transport Kuschall Champion	Petit: 2.0 kg Grand: 2.8 kg	1740
4 Sacs de transport des roues arrière 24" et 26"	778 gr	1728



1



2




3

Description	Poids	Option N°
1 Sac + Roues arrière Mountain Bike 24"		1734
2 Pièce de protection de l'essieu		1750
3 Sac de transport pour Champion SK avec châssis avant rabattable (déconseillé si : gardeboue fixes en carbone, poignées non rabattables ou réglables en hauteur)		1747

MERCHANDISING



1



2



3



4



5



6



7

Description	Option N°
1 T-shirt, coton, noir et gris argenté küschall	femme: S: 1531189, M: 1531379, L: 1531380, XL: 1531381 homme: M: 1531382, L: 1531383, XL: 1531463, XXL: 1531464
2 Sweat-Shirt, coton, noir, "küschtall"	mixte: S: 1550289, M: 1550290, L: 1550291, XL: 1550292
3 Polo-Shirt, coton, gris, "küschtall"	femme: S: 1605631, M: 1605632, L: 1605633, XL: 1605634 homme: S: 1605625, M: 1605626, L: 1605627, XL: 1605628, XXL: 1605629, XXXL: 1605630
4 Polaire sans manche küschall	S: 1553795, M: 1553796, L: 1553797, XL: 1553798, XXL: 1553799, XXXL: 1553800
5 Parka noire avec polaire intégrée küschall	S: 1513357, M: 1513358, L: 1513359, XL: 1513360, XXL: 1513361
6 Montre Küschall en carbone	unisexe : 1498740
7 Parure crayons küschall	1486577

VOUS CONSTITUEZ UN ELEMENT ESSENTIEL DE L'EQUIPE MYKUSCHALL: VOUS FOURNISSEZ UNE IDEE, NOUS LA REALISONS!



En fonction des consignes thérapeutiques que vous nous fournirez, nous pouvons personnaliser votre prochain fauteuil roulant afin qu'il soit adapté à vos exigences posturales et améliore ainsi votre confort et vos déplacements.

De la couleur du châssis aux tissus spéciaux pour l'assise et le dossier, de nombreuses personnalisations sont possibles.

Qu'il s'agisse de personnalisations techniques ou esthétiques, le vaste éventail

de possibilités dont nous disposons nous permet d'optimiser votre fauteuil roulant en fonction de vos besoins.

Avec plus de 35 ans d'innovation et d'expérience, MYküschall est un service dédié au sein de la société küschall, qui crée et propose des fauteuils roulants personnalisés 'designed for life' et parfaitement adaptés à vos besoins ainsi qu'à votre quotidien.



1	Personnalisez votre fauteuil roulant
2	Différents types de pneus
3	Coloris des protège-rayons Spinergy LXK
4	Coloris de main-courante
5	Coloris de châssis
6	Coloris des protège-rayons Spinergy LXK

Votre satisfaction est notre clé. Nous avons regroupé des employés küschall expérimentés dont l'expertise s'étend du service client à l'ingénierie. Du service clientèle à la fabrication, en passant par la conception et la qualité, les membres dévoués de cette équipe collaborent afin de vous proposer des solutions sûres en réponse à vos demandes de personnalisation.

KITS DE MOTORISATION ALBER

Avec ces kits de motorisation pour fauteuil roulant, alber propose une gamme de produits permettant d'élargir la fonction du fauteuil roulant manuel pour une meilleure adaptation aux besoins des utilisateurs. Tous les produits alber peuvent être montés sur votre fauteuil roulant Kuschall avec un kit de support spécial développé qui ne changera ni les caractéristiques ni les fonctionnalités de votre fauteuil.

TWION



Twion, l'assistance électrique la plus légère et rapide, au design moderne, compatible avec smartphone. La conduite active du twion ouvre de nouveaux horizons pour ceux qui veulent augmenter leur niveau d'indépendance. La motorisation très compacte et silencieuse, couplée aux batteries lithium-ion, intégrées dans le moyeu des roues, assure une grande force de propulsion dans sa version standard et ce jusqu'à 6 km/h (ou en option 10 km/h). En s'appuyant sur l'utilisation uniquement de matériaux de haute qualité tout en recherchant à minimiser le poids, les roues pesant 6 kg chacune avec batteries intégrées sont réellement très légères. Avec le module Mobility Plus disponible en option, l'utilisateur peut utiliser plus de fonctionnalités avec l'application twion et communiquer directement avec les deux roues via le smartphone.



E-MOTION

E-motion associe mobilité active et usage thérapeutique. Les moteurs électriques intégrés dans les moyeux de roues assistent efficacement le mouvement de poussée de l'utilisateur du fauteuil roulant. L'utilisateur demeure en mouvement et stimule ses fonctions vitales.

En utilisant la télécommande, l'e-motion peut être activé et désactivé à partir d'une position assise verticale. De plus, deux vitesses différentes sélectionnables garantissent une conduite optimale, adaptée précisément aux besoins et aux restrictions de mobilité de chaque utilisateur.



E-FIX

Petit, léger, maniable. L'e-fix transforme un fauteuil roulant manuel en un fauteuil électrique augmentant ainsi la mobilité et l'indépendance de son utilisateur. E-fix offre un excellent confort grâce à l'unité de commande compacte. L'écran clair et rétro-éclairé affiche toutes les informations importantes d'un seul coup d'œil et les deux batteries silencieuses mais puissantes permettent de tourner sur place et de manœuvrer même dans des espaces restreints ou de négocier des pentes en toute sécurité et avec force. La batterie Li-Ion peut être manipulée facilement grâce à son faible poids de 2kg et sa largeur de 8cm.



Votre prestataire Küschall