

Invacare® / Aquatec® | Opklapbare douchezitjes



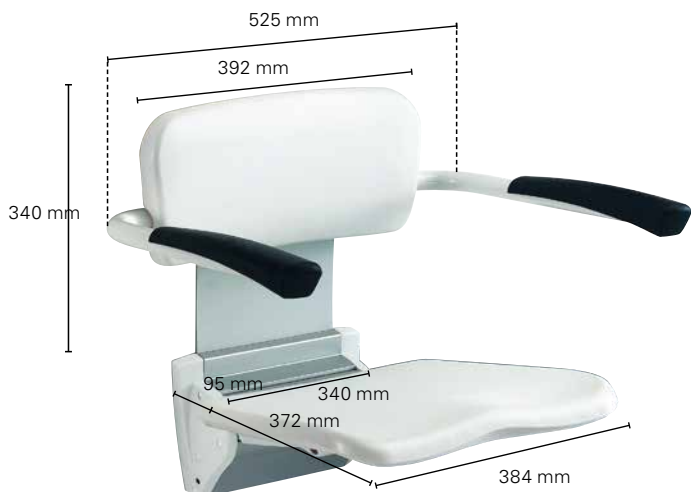
Invacare **R8802**

- Ruimtebesparend: wordt aan de muur bevestigd en kan worden ingeklapt als hij niet in gebruik is
- Anatomisch gevormde zitting voor een aangename zit
- Eenvoudige en snelle montage



Invacare **Revato Futura met rugleuning R8803**

- Opklapbare douchezitting
- Heeft weinig ruimte nodig
 - Gemakkelijk te monteren



Invacare **Revato Futura R8804**

- Opklapbare douchezitting met rugleuning en opklapbare armlenningen
- Heeft weinig ruimte nodig
 - Gemakkelijk te monteren



R8802,60 / R8803,60 / R8804,60

Allen ook leverbaar met steunpoot indien muurbevestiging alleen niet voldoende is

AQUATEC®



Yes, you can.®


Aquatec Sansibar

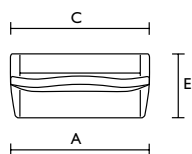
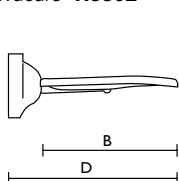

- Ruimtebesparend: wordt aan de muur bevestigd en kan worden ingeklapt als hij niet in gebruik is
- Grote hygiëne uitsparing vergemakkelijkt de intieme hygiëne
- In hoogte verstelbare steunpoten voor individuele instelling en meer stabiliteit

Technische gegevens

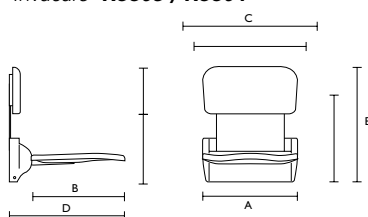
Afmetingen	Invacare R8802	Invacare Revato Futura met rugleuning R8803 / R8803,60	Invacare Revato Futura R8804 / R8804,60	Aquatec Sansibar
Zitbreedte	380 mm (A)	384 mm (A)	384 mm (A)	400 mm (A)
Zitdiepte	370 mm (B)	372 mm (B)	372 mm (B)	410 mm (B)
Zithoogte	–	420 - 540 mm	420 - 540 mm	460 - 530 ¹ mm (C)
Totale breedte	385 mm (C)	525 mm (C)	525 mm (C)	400 mm (D)
Totale diepte	470 mm (D)	472 mm (D)	472 mm (D)	460 mm (E)
Totale hoogte	180 mm (E)	–	770 - 880 mm	530 - 600 mm (F)
Stappen hoogteverstelling	–	0 - 110 mm	0 - 110 mm	25 mm
Diepte, ingeklapt	105 mm	105 mm	115 mm	110 mm
Hoogte, ingeklapt	520 mm	520 - 1210 mm	1080 - 1190 mm	540 - 610 mm
Overige gegevens				
Gewicht	4,8 kg	4,8 kg	9,0 kg	2,6 kg
Belastbaarheid	135 kg	135 kg	135 kg	130 kg
Kleur	Wit	Wit	Wit	Wit

^{1/} Hoogte adapter optioneel

Invacare® **R8802**



Invacare® **R8803 / R8804**



Aquatec® **Sansibar**

