



Yes, you can.®

➤ Invacare® **Etude® Basic**

NL

FR

Individualiteit & makkelijk in gebruik / Fonctionnel et facile à utiliser

De *Invacare® Etude® Basic* is een bed met een solide en zorgvuldig getest constructie. Het ontwerp voldoet aan alle specifieke eisen van de gebruiker zonder de moderne stijl te veranderen. Het inlegraam is op twee hoogtes te plaatsen. Hierdoor ontstaat er een hoogtebereik van 33-73 cm of 40-80 cm.

Invacare® Etude® Basic est d'une construction solide et soigneusement testée. Sa conception répond à toutes les exigences spécifiques de l'utilisateur sans modifier le style moderne. Le sommier peut être placé à deux hauteurs et permet un débattement de 33-73 cm ou 40-80 cm.





➤ **Waardigheid & Onafhankelijkheid / Autonomie et bien-être**

De *Invacare® Etude® Basic* kent een groot hoogtebereik. Hierdoor is in en uit bed stappen eenvoudig. Bovendien maakt het de dagelijkse zorg gemakkelijker doordat het bed eenvoudig op de gewenste hoogte kan worden ingesteld.

*Le grand débattement du lit **Etude® Basic** facilite non seulement le transfert de l'utilisateur, mais procure une bonne position de travail à l'équipe soignante. Le lit peut en effet facilement être installé à la hauteur souhaitée.*

➤ **Scandinavisch Ontwerp & Stijl / Design et style scandinave**

De *Etude® Basic* combineert een minimalistisch maar neutraal design met optimale functionaliteit. Dankzij het neutrale desing past de *Etude® Basic* bij vrijwel ieder bestaand interieur.

Etude® Basic combine un design minimaliste et une bonne fonctionnalité. Pour l'utilisateur, il offre le confort d'un lit de soins au design scandinave, s'intégrant parfaitement dans tous les intérieurs. Style et discrétion.

➤ **Eenvoudig in gebruik en bij opslag / Maniabilité et rangement**

De *Etude® Basic* is makkelijk te demonteren en kan gemakkelijk getransporteerd en opgeslagen worden. Met een eenvoudige trekbeweging naar boven, komt het inlegraam uit de hoofd- en voetenborden. Vervolgens wordt het inlegraam in tweeën gedeeld en kan het geheel op de transportset worden geplaatst. De *Etude® Basic* kan nu eenvoudig worden verplaatst met behulp van de eigen wielen van het bed. Het opbergen van het bed neemt maar weinig ruimte in.

Le lit *Etude® Basic* peut être facilement démonté et peut tout aussi facilement être transporté et rangé. D'une simple manipulation, le sommier se détache des tête et pied de lit et peut être séparé manuellement. Une fois les tête et pied de lit attachés au kit de transport, le lit *Etude® Basic* devient léger et transportable, laissant les roues supporter le poids. La possibilité d'économiser de la place fait de lui le choix idéal pour les soins à domicile.

➤ **Verbeterde Robuustheid & Stabiliteit / Stabilité et robustesse améliorée**

De *Etude® Basic* voldoet aan alle eisen die gesteld zijn aan bedden in de Europese Standaard voor verpleegbedden (EN1970) en heeft de officiële goedkeuring van de TÜV voor zijn robuustheid, veiligheid en stabiliteit. Interne tests in eigen fabriek, kwaliteitscontrole en een continue verbetering van bestaande ontwerpen zorgen voor een zeer volledig afgewerkte uitvoering met goede functionele eigenschappen.

Etude® Basic répond aux normes européennes EN1970 et porte le sceau bleu officiel du TÜV (German Safety Standards Institute) pour sa solidité, sa sécurité et sa stabilité. Des tests internes effectués dans nos propres ateliers, des contrôles de qualité et une amélioration continue des modèles existants procurent à ce lit une finition parfaite et des caractéristiques fonctionnelles.



Opties en accessoires / Options et accessoires



Invacare® Etude® Carmen Basic

Houten uitvoering in beuken
- mooi design en praktisch in gebruik.

Etude® Basic en bois

Finition en hêtre Carmen, design agréable et facile à manipuler.



Veilige ondersteuning in bed

Een papegaai met een veilig en stevig handvat, zowel links als rechts te plaatsen, geeft ondersteuning in bed.

Perroquet

Poignée réglable en hauteur et profonde.
Point de fixation latéral à gauche ou à droite



Standaard versie onrusthekken Scala Basic voor Invacare® Etude® Basic

gemakkelijk te gebruiken voor de het patiënt en het verzorgingspersoneel.

Barrières standard Scala Basic pour Invacare® Etude® Basic

Facile à utiliser pour l'utilisateur et le personnel soignant.



Scala Decubi

Verhoogde metalen onrusthekken, voor matrassen tot 27 cm hoogte. Voor verhoogde veiligheid.

Scala Decubi

Barrières rehaussées, pour un matelas de plus de 27 cm.
Pour plus de sécurité.



Ondersteuning bij het in en uit bed stappen

Beschikbaar in 2 maten. Grijpbeugels geven een veilige ondersteuning aan de gebruiker van het bed.

Poignées de transfert

Disponibles en 2 tailles différentes. Permet au patient de s'installer et de sortir plus facilement du lit.



Individualiteit & Standaardisatie

Bedverlengers geven een mogelijkheid om lengteproblemen op te lossen. Er is een keuze uit +10 cm of +20 cm verlenging.

Autonomie et adaptation

Extension de la base facilite l'allongement et répond à tous les besoins.
Extension de 10 ou de 20 cm.



Spiraalkabels voor eenvoudig gebruik

De spiraalkabels zijn speciaal gemaakt om grote trekkracht op de kabels en stekkers te verminderen.

Câbles ressort pour plus de maniabilité

Les câbles en spirale ont été spécialement conçus pour diminuer la grande traction sur les câbles et les prises.



Makkelijk onderhoud motoren

Motoren kunnen verwijderd worden zonder gebruik te maken van gereedschap, de bedrading is makkelijk los te halen van de motor en de combibox.

Entretien facile des moteurs

Les moteurs peuvent être détachés sans l'aide d'outils et le câblage entre l'unité de contrôle et le moteur est facile à remplacer.



Twee ophangpunten inlegraam

Standaard voorzien van een dubbelophangpunt voor het inlegraam. Hoogtebereik 33-73 cm of 40-80 cm. De Basic hoofd-, voetenborden zorgen voor een standaard draagkracht van 180 kg.

2 positions de montage

Pour répondre à tous les besoins, le sommier peut être fixé à 2 hauteurs différentes, ce qui lui procure un débattement de 33-73 ou 40-80 cm.



Goed weggewerkte kabels

Het bed is zo ontwikkeld dat er geen loshangende kabels zijn en dat de kans op het beklemt raken van kabels tot het minimum wordt beperkt.

Réseau de câble bien attaché

Aucun câble ne pend. Le risque que les câbles s'entremêlent est ainsi réduit au maximum.



ACP-Box

Bij het gebruik van de ACP-box kunnen alle functies geblokkeerd worden.

ACP-Box

En utilisant l'ACP-Box, toutes les fonctions sont bloquées.



Duo Transport Set

Voor eenvoudig opbergen en verplaatsen van de Invacare® Etude® Basic.

Unité de transport

Pour un rangement et un transport aisés.

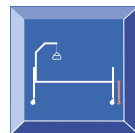
Technische gegevens / Caractéristiques techniques



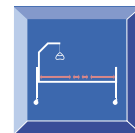
Breedte buitenmaat: 92 cm
Breedte binnenmaat: 90 cm
Largeur hors tout : 90 cm
Largeur plan de couchage : 93 cm



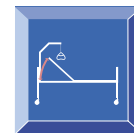
Lengte buitenmaat: 220 cm
Lengte binnenmaat: 200 cm
Matras: 200 cm
Largeur hors tout : 200 cm
Longueur plan de couchage : 220 cm
Matelas : 200 cm



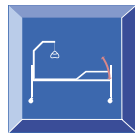
Hoogte: 33-73 of 40-80 cm
Hauteur ajustable : 33-73 cm
40-80 cm



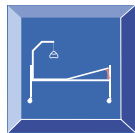
Maatvoering inlegraam:
3-delig: 85 - 24 - 91 cm
4-delig: 85 - 24 - 35 - 56 cm
Plan :
2 sections : 85-24-91 cm
4 sections : 85-24-35-56 cm



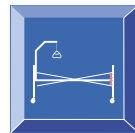
Rughoek: 0° - 70°
Angle du relève-buste : 0° - 70°



Kniehoek: 0° - 20°
Angle du genou : 0° - 20°



Heuphoek: 0 - 25°
Angle du relève-jambes : 0° - 25°



(Anti)trendelenburg*: 11°
Position Trendelenburg*: 11°



3-delig: 73 kg
4-delig: 78 kg



Maximale belasting 180 kg
Max. gebruikersgewicht: 145kg
Charge max. 180 kg
Poids maximum de l'utilisateur : 145 kg

* Let op dat dit alleen uitgevoerd wordt onder toezicht van deskundig personeel / utilisation réservée aux professionnels

NB: Het bed mag niet worden gebruikt door personen onder 12 jaar, of patiënten wiens lichaamsbouw overeenkomt met die van een 12-jarige of kleiner.

Le lit ne peut pas être utilisé par des enfants de moins de 12 ans ou par des patients dont la taille est équivalente ou inférieure à celle d'un enfant de 12 ans.

Standaard frame kleur en houtwerk / Coloris châssis et bois



Licht Grijs / Gris



Beuken / Hêtre

Invacare® behoudt zich het recht voor producten te wijzigen zonder voorafgaande kennisgeving.

Invacare® se réserve le droit de modifier sans préavis les données techniques ou de présentation de ce produit.