



Yes, you can.®

Perfecto₂

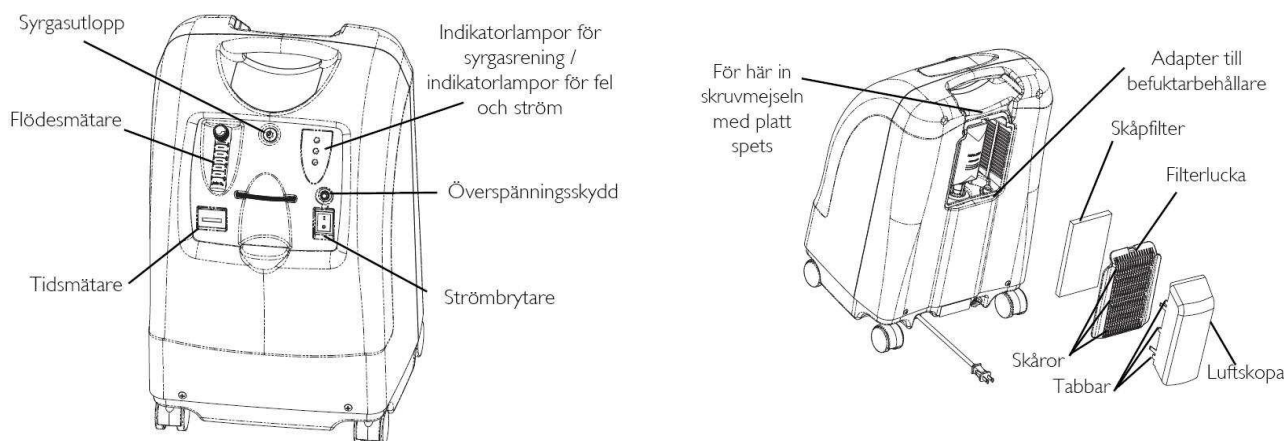
Brukarmanual - kortversion

För fullständiga instruktioner och specifikationer hänvisas till den mer detaljerade bruksanvisningen.



Sektion 1: Bruksanvisning

- Välj en väl ventilerad plats åtskild från gardiner och radiatorer. Förvara aggregatet minst 7,5 cm från väggar och möbler.
- Anslut nätsladden till ett eluttag.
- Anslut luftfuktaren (om ordinerad) samt slangar enligt leverantörens beskrivning. Se till att luftfuktaren är fylld med föreskrivet vatten enligt leverantörens anvisningar.
- Luftfuktaradaptorn är placerad bakom den inre filterluckan på baksidan av Perfecto₂, bakom den ljudreducerande yttre filterluckan.
- Tryck på strömbrytaren till läge ON.
- Ställ in flödet enligt din läkares ordination. Ställ den lilla kulan på flödesmätaren i mitten av linjen för exakt utflöde.
- Sätt strömbrytaren på OFF när aggregatet inte används.

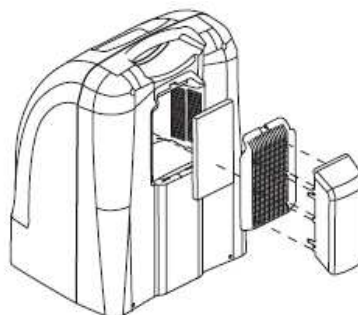
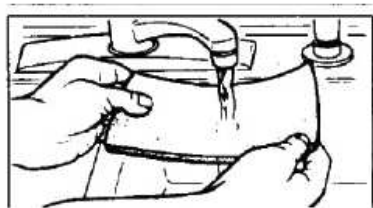


Sektion 2: Alarm och indikatorer

- GRÖN lampa indikerar att systemet fungerar korrekt och tillför syre med en syrekonzentration över 85 ±2%.
- Fast GUL lampa indikerar att systemet tillför syre med mellan 73 ±3% och 85 ±2% syrekonzentration. Kontrollera flödesmätarens inställningar och slangar. Om felet kvarstår, kontakta din leverantör.
- Blinkande GUL lampa indikerar att syremätning har misslyckats. Ring din leverantör.
- RÖD lampa indikerar fel i systemet. Övergå omedelbart till reservkälla för syre och ring din leverantör.

Sektion 3: Rengöring & underhåll

- Ta bort och rengör filterskåpet varje månad eller oftare beroende på miljön. Använd en dammsugare eller varmt tvålvatten för att rengöra. Se till att filtret är torrt innan installation.
- Rengör höljet med ett mildt rengöringsmedel och en icke-slipande trasa.
- Rengör luftfuktaren enligt leverantörens anvisningar eller använd instruktionerna som medföljer luftfuktaren.
- Luftfuktaren får endast fyllas med destillerat vatten.
- För allt annat underhåll, kontakta din leverantör.



Sektion 4: Säkerhet

- Rök inte eller använd ej aggregatet i närheten av öppen eld.
- Använd inte olja, fett eller andra smörjmedel på eller i närheten av denna produkt.
- Aggregatet, syreslangar och elsladd får ej övertäckas av exempelvis filter, kuddar, kläder eller liknande.
- För att minska risken för brännskador, elchock, brand eller personskador får höljet EJ avlägsnas.
- Kom inte i kontakt med aggregatet om du är våt.
- Placera eller lagra inte produkten där det finns risk att den kan hamna i vatten.
- Undvik användning vid bad. Om kontinuerlig användning krävs, placera koncentratorn i ett annat rum eller med minst 2.5 m avstånd från badet.
- Plocka inte upp aggregatet om det faller ner i vatten. Dra ur elsladden omedelbart.
- Om någon del av aggregatet är skadad vänligen ring din leverantör för reparation.

Uppgifter om din leverantör:

