

TDX® SP2 NB

Modulite

FREP classe B



Configuration disponible

Dossier électrique 30° / Bascule d'assise électrique 50° / Repose-jambes manuels / Equipement route 60 Lux / Batterie 50 Ah / REM400 / programmable à 12 km/h...

Adjonctions disponibles

Lift/Bascule d'assise 45°
(LPPR/PLV 1500,00€)

Repose-jambe électrique
(LPPR/PLV 1250,00€)

PAP membres Inférieurs
(LPPR/PLV dans la limite de 600,00€)

PAP membres supérieurs
(LPPR/PLV dans la limite de 600,00€)

Appui-tête
(LPPR/PLV 160,00€)

Ccommande personnalisée
(LPPR/PLV 1500,00€)

Tablette
(LPPR/PLV 132,00€)

Prix Public TTC (LPPR/PLV)

11 680,50 €

Forfait MAD1 Niveau 3 : 375,00 € (LPPR)

Forfait de livraison : 50,00 € (LPPR)



UNIQUE
Designed by you. Built by us.



 **Bodypoint**

matrx
SCIENCE OF SEATING


LiNX

 **mo-vis**
making forward together


Informations client	Caractéristiques produit
Date :	Largeur hors tout 610 mm  
Référence d'achat :	Hauteur d'assise 450 mm
Code client :	Moteurs 340W 4 pôles
Cachet du distributeur :	Vitesse 6 km/h, 10 km/h ou 10 km/h programmable à 12 km/h
	Batteries 50 Ah (jusqu'à 26 km d'autonomie)
	Module de puissance 120 A
	Electronique LiNX
	Roues motrices 14"
	Franchissement 75 mm
	Poids max utilisateur 150 kg
	Garantie 2 ans hors batteries et pièces d'usure
Commandes	
<p>Pour passer vos commandes ou réaliser vos devis, utilisez notre e-commerce dans votre espace Invacare Pro sur www.invacare.fr, ou commandez par e-mail à : commandesfr@invacare.com</p> <p>Les codes et montants LPPR sont donnés à titre indicatif et n'engagent en aucun cas Invacare®. Les tarifs publics et les options sans supplément de prix sont donnés à titre indicatif et peuvent être revus sans délai pour toute nouvelle commande.</p>	

<input type="checkbox"/> Sélectionner les options choisies par une croix dans les cases				◆ Configuration standard		○ Options sans supplément de prix				
ARM = TDX® SP2NB Modulite ARZ = TDX® SP2NB Modulite Teen										
Invacare® TDX® SP2NB FREP Classe B						Euros				
						Prix Public		LPPR/PLV		
CODE		DESIGNATION	NC : Non Compatible NC : 9999 : non compatible avec la référence 9999	HT	TTC					
ARM0000	<input type="checkbox"/>	Invacare® TDX® SP2^{NB} Modulite FREP Classe B - Code LPPR 9541105		11 071,56	11 680,50	11 680,50				
				+ 7,42 € HT d'éco-participation						
ARZ0000	<input type="checkbox"/>	Invacare® TDX® SP2^{NB} Modulite Teen - FREP Classe B - Code LPPR 9541105 + 9981399 Délai de fabrication : + 10 jours	Fabrication spéciale indisponible sur Invacare Pro	11 640,28	12 280,50	12 280,50				
				+ 7,42 € HT d'éco-participation						
PACK POSITIONNEMENT PAP - NC AVEC ASSISE MODULITE TEEN										
ARM0150	<input type="checkbox"/>	Pack PAP 1: Coussin Matrx Libra ou Vi + 2 cales de positionnement + Ceinture BodyPoint au choix + Dossier Flex 3 réglable en tension + Appui-tête Elan	0155, 0160, 2141, 2142, 2143, 2140, 2171, 2172, 2173, 2174, 2175, 2176, 2177, 2178, 2168, 2169, 2170, 2184, 2186, 2188, 2185, 2187, 2189, 1350, 1432, 1427, 1496, 1495, 1445	1 289,10	1 360,00	1360,00 (1,4,5)				
ARM0155	<input type="checkbox"/>	Pack PAP 2: Coussin Matrx Libra + 2 cales de positionnement + Cale-cuisse (la paire)	0160, 2111, 2142, 2143, 2144, 2701, 2702, 2703, 2704, 2705, 2706, 2111	568,72	600,00	600,00 (5)				
ARM0160	<input type="checkbox"/>	Pack PAP 3: Coussin Matrx Libra + 2 cales de positionnement + Dossier Matrx MAC ou MAC Hug	2125, 2141, 2142, 2143, 2144, 2140, 2171, 2179, 2172, 2173, 2174, 2175, 2176, 2177, 2178, 2170, 2184, 2186, 2188, 2185, 2187, 2189, 2324, 2325, 2327, 1445, 2701, 2702, 2703, 2704, 2705, 2706	1 137,44	1 200,00	1200,00 (4&5)				
ASSISE MODULITE MODULABLE										
Type d'assise										
ARZ2111	<input type="checkbox"/>	Assise Modulite Teen rigide réglable en largeur et en profondeur, accoudoirs réglables en largeur (+25 mm par côté) Largeur : 305 à 355 mm Profondeur : 305 à 410 mm	Fabrication spéciale	○	○			 2111		
ARM2111	<input type="checkbox"/>	Assise Modulite rigide réglable en largeur et en profondeur, accoudoirs réglables en largeur (+25 mm par côté) Largeur : 380 à 550 mm, réglable par palier de 50 mm Profondeur : 410 à 530 mm REGLABLE EN CONTINU		◆	◆					
ARM2112	<input type="checkbox"/>	Assise Modulite souple réglable en tension, en largeur et en profondeur, accoudoirs réglables en largeur (+25 mm par côté) - réhausse la hauteur d'assise de 30 mm Largeur : 380 à 550 mm, réglable par palier de 50 mm Profondeur : 410 à 530 mm REGLABLE EN CONTINU		○	○			 2112		
(1) code LPPR : 9913245 - VHP, adjonction supplément appui-tête réglable - 160,00€ (4) code LPPR : 9981399 - VHP, adjonction PAP, forfait A adjonction membre supérieur dans la limite - 600,00€ (5) code LPPR : 9977848 - VHP, adjonction, PAP, forfait B adjonction membre inférieur dans la limite - 600,00€										

Invacare® <i>TDX® SP2NB</i> FREP Classe B				Euros		
				Prix Public	LPPR/PLV	
Largeur d'assise Assise Modulite Teen (Pré-réglage d'usine) - obtenu à l'aide d'accoudoirs courbés vers l'intérieur						
Fab Spé	<input type="checkbox"/>	305 mm		○	○	
Fab Spé	<input type="checkbox"/>	330 mm		○	○	
Fab Spé	<input type="checkbox"/>	355 mm		◆	◆	
Largeur d'assise Modulite (Préréglage d'usine)						
	<input type="checkbox"/>	330mm (choisir largeur d'assise 380 mm et accoudoirs courbés vers l'intérieur 2183)	NC : 2143, 2138+2142/2147/2144	○	○	
ARM2121	<input type="checkbox"/>	380 mm	NC :2143, 2138 + 2142 / 2147 / 2144, 2701, 2703, 2705	○	○	
ARM2122	<input type="checkbox"/>	430 mm	NC : 2138+2142/2147, 2701, 2703, 2705	◆	◆	
ARM2123	<input type="checkbox"/>	480 mm	NC : 2138+2142/2147, 2702, 2704, 2706	○	○	
ARM2124	<input type="checkbox"/>	530 mm	NC : dossiers Matrx, 2143, 2702, 2704, 2706	○	○	
ARM2125	<input type="checkbox"/>	550 mm	NC : dossiers Matrx, 2143, 2702, 2704, 2706	○	○	
Profondeur d'assise Assise Modulite Teen (Préréglage d'usine)						
Fab Spé	<input type="checkbox"/>	305 mm		○	○	
Fab Spé	<input type="checkbox"/>	355 mm		◆	◆	
ARZ2132	<input type="checkbox"/>	410 mm		○	○	
Choix du rail pour le réglage de la profondeur d'assise						
ARM2129	<input type="checkbox"/>	Rail standard pour profondeur 410 à 510 mm	NC : 2138	◆	◆	
ARM2130	<input type="checkbox"/>	Rail rallongé pour profondeur 510 à 560 mm	NC : 2132, 2134	○	○	
Profondeur d'assise Modulite (Préréglage d'usine)						
ARM2132	<input type="checkbox"/>	410 mm	NC : 2196, 2197, 2198, 0556+cale-cuisses, Ceinture Bodypoint	○	○	
ARM2134	<input type="checkbox"/>	460 mm	NC : 0556+cale-cuisses	◆	◆	
ARM2136	<input type="checkbox"/>	510 mm	NC : 2143, 0556+cale-cuisses	○	○	
ARM2138	<input type="checkbox"/>	560 mm (uniquement avec largeur d'assise 530 mm et revêtement nylon)	NC : 2143	○	○	
Coussin d'assise Modulite Teen						
Fab spé	<input type="checkbox"/>	Coussin d'assise <i>Matrx Vi</i> ou <i>Matrx Kidabra-Vi</i> - selon dimensions d'assises choisies + Cales de positionnement sans supplément de prix.		◆	◆	600,00 (5)
Coussin d'assise Modulite						
ARM2142	<input type="checkbox"/>	Coussin d'assise <i>Flo-tech Lite</i> (Pour largeur 380 à 480 mm, hauteur 75 mm, poids max 127 kg) / Contour (Pour largeur 530mm, hauteur 100 mm, poids max 150 kg)		◆	◆	
ARM2148	<input type="checkbox"/>	Coussin d'assise (hauteur 90 mm) pour largeur d'assise 550 mm	1980, 1981, 1982, 1983, 1980, 1981, 1982, 1983, 1985	○	○	
ARM2143	<input type="checkbox"/>	Coussin d'assise <i>Matrx Contour Visco NG</i> 430 x 430 mm (hauteur 100 mm, poids max 100 kg)	NC : 2155	76,78	81,00	81,00
ARM2147	<input type="checkbox"/>	Coussin d'assise <i>Matrx Libra</i> , (hauteur 90mm, poids max 136kg) Livré avec 2 housses	NC : 2155	331,75	350,00	600,00 (5)
ARM2144	<input type="checkbox"/>	Coussin d'assise <i>Matrx Vi</i> (housse micro-aérée) deuxième housse intérieure imperméable incluse	NC : 2155	331,75	350,00	600,00 (5)
Première cale de positionnement pour coussin Matrx Libra						
ARM1980	<input type="checkbox"/>	Biseau fessier, la paire		47,39	50,00	600,00 (5)
ARM1981	<input type="checkbox"/>	Plot d'abduction Matrx (hauteur 4 cm) l'unité		47,39	50,00	600,00 (5)
ARM1982	<input type="checkbox"/>	Biseau latéral, l'unité		47,39	50,00	600,00 (5)
ARM1983	<input type="checkbox"/>	Biseau crural, l'unité		47,39	50,00	600,00 (5)
Deuxième cale de positionnement pour coussin Matrx Libra						
ARM1980	<input type="checkbox"/>	Biseau fessier, la paire		47,39	50,00	600,00 (5)
ARM1981	<input type="checkbox"/>	Plot d'abduction Matrx (hauteur 4 cm) l'unité		47,39	50,00	600,00 (5)
ARM1982	<input type="checkbox"/>	Biseau latéral, l'unité		47,39	50,00	600,00 (5)
ARM1983	<input type="checkbox"/>	Biseau crural, l'unité		47,39	50,00	600,00 (5)
(5) code LPPR : 9977848 - VPH, adjonction, PAP, forfait B adjonction membre inférieur dans la limite - 600,00 € - Inclus dans le prix de base du fauteuil TDX® SP2NB Modulite Teen						



2143



2147 2144





2143




2147

2144

Invacare® <i>TDX® SP2NB</i> FREP Classe B				Euros																																									
				Prix Public	LPPR/PLV																																								
Cale de positionnement pour coussin Matrx Vi																																													
ARM1985	<input type="checkbox"/>	Kit d'obliquité pelvienne MatrX Vi (2 cales de 13mm)		94,79	100,00	600,00 (5)																																							
Cannes de dossier																																													
ARM2162	<input type="checkbox"/>	Hauteur 540 mm		◆	◆																																								
ARM2163	<input type="checkbox"/>	Hauteur 480 mm	NC : 2052, 2053, 2173	○	○																																								
ARZ2163																																													
Poignées à pousser																																													
ARM2107	<input type="checkbox"/>	Poignées à pousser		◆	◆																																								
ARZ2107																																													
ARM2108	<input type="checkbox"/>	Sans poignées à pousser	NC : 1307, 1332, 2220, 2219, 2245, 2227, 2228	○	○																																								
Type de dossier Modulite Teen																																													
ARZ2171	<input type="checkbox"/>	Dossier réglable en tension , avec toile rembourrée bi-matière et pochette arrière (largeur entre cannes de dossier : 340 mm)		◆	◆																																								
Fab Spé	<input type="checkbox"/>	Dossier Matrx Mini Profondeur du galbe : 80 mm Fixations incluses - Sélectionnez la taille dans le tableau ci-dessous		284,36	600,00	600,00 (4)																																							
<div><div></div><div>Dossier <i>Matrx Mini</i> (fixations incluses) Profondeur du dossier : 80 mm - Poids max utilisateur : 68 kg</div></div> <table><tr><th rowspan="2">Largeur du dossier⁽¹⁾⁽³⁾</th><th rowspan="2">Adaptable sur fauteuil largeur d'assise⁽²⁾</th><th rowspan="2">Largeur du buste indicative</th><th colspan="4">Hauteur du dossier</th></tr><tr><th>180 mm</th><th>260 mm</th><th>310 mm</th><th>360 mm</th></tr><tr><td>280 mm</td><td>280mm - 300mm</td><td>200 mm</td><td><input type="checkbox"/></td><td><input type="checkbox"/></td><td><input type="checkbox"/></td><td></td></tr><tr><td>310 mm</td><td>300mm - 320mm</td><td>215 mm</td><td><input type="checkbox"/></td><td><input type="checkbox"/></td><td><input type="checkbox"/></td><td><input type="checkbox"/></td></tr><tr><td>330 mm</td><td>330mm - 360mm</td><td>240 mm</td><td><input type="checkbox"/></td><td><input type="checkbox"/></td><td><input type="checkbox"/></td><td><input type="checkbox"/></td></tr><tr><td>360 mm</td><td>360mm - 380mm</td><td>290 mm</td><td><input type="checkbox"/></td><td><input type="checkbox"/></td><td><input type="checkbox"/></td><td><input type="checkbox"/></td></tr></table>							Largeur du dossier ⁽¹⁾⁽³⁾	Adaptable sur fauteuil largeur d'assise ⁽²⁾	Largeur du buste indicative	Hauteur du dossier				180 mm	260 mm	310 mm	360 mm	280 mm	280mm - 300mm	200 mm	<input type="checkbox"/>	<input type="checkbox"/>	<input type="checkbox"/>		310 mm	300mm - 320mm	215 mm	<input type="checkbox"/>	<input type="checkbox"/>	<input type="checkbox"/>	<input type="checkbox"/>	330 mm	330mm - 360mm	240 mm	<input type="checkbox"/>	<input type="checkbox"/>	<input type="checkbox"/>	<input type="checkbox"/>	360 mm	360mm - 380mm	290 mm	<input type="checkbox"/>	<input type="checkbox"/>	<input type="checkbox"/>	<input type="checkbox"/>
Largeur du dossier ⁽¹⁾⁽³⁾	Adaptable sur fauteuil largeur d'assise ⁽²⁾	Largeur du buste indicative	Hauteur du dossier																																										
			180 mm	260 mm	310 mm	360 mm																																							
280 mm	280mm - 300mm	200 mm	<input type="checkbox"/>	<input type="checkbox"/>	<input type="checkbox"/>																																								
310 mm	300mm - 320mm	215 mm	<input type="checkbox"/>	<input type="checkbox"/>	<input type="checkbox"/>	<input type="checkbox"/>																																							
330 mm	330mm - 360mm	240 mm	<input type="checkbox"/>	<input type="checkbox"/>	<input type="checkbox"/>	<input type="checkbox"/>																																							
360 mm	360mm - 380mm	290 mm	<input type="checkbox"/>	<input type="checkbox"/>	<input type="checkbox"/>	<input type="checkbox"/>																																							
Type de dossier Modulite																																													
ARM2171	<input type="checkbox"/>	Dossier réglable en tension , avec toile rembourrée bi-matière et pochette arrière	NC : 2052, 2053, 2152, 2155, 1445, 2230, 2247, Appuis-tête Elan	◆	◆																																								
ARM2179	<input type="checkbox"/>	Dossier réglable en tension Flex 3 livré avec coussin de dossier Lateral , revêtement PU bi-extensible noir	NC : 2151, 2155, 2192, 2193, 2194, 1445, 2230, 2247, Appuis-tête Elan	180,09	190,00	600,00 (4)																																							
ARM2173	<input type="checkbox"/>	Dossier rigide Flex 3 réglable en largeur et en hauteur (de 560 à 790 mm) avec coussin dossier Laguna	NC : 2128	○	○																																								
ARM2174	<input type="checkbox"/>	Matrx Posture Back , hauteur 400 mm		568,72	600,00	600,00 (4)																																							
ARM2175	<input type="checkbox"/>	Matrx Posture Back , hauteur 500 mm		568,72	600,00	600,00 (4)																																							
ARM2176	<input type="checkbox"/>	Matrx Elite E2 , hauteur 500 mm		568,72	600,00	600,00 (4)																																							
ARM2177	<input type="checkbox"/>	Matrx Elite TR , hauteur 500 mm		568,72	600,00	600,00 (4)																																							
ARM2178	<input type="checkbox"/>	Matrx Elite E2 Deep , hauteur 500 mm		568,72	600,00	600,00 (4)																																							
ARM2168	<input type="checkbox"/>	Matrx MAC , Mesh noir	NC : 1445, 2124	995,26	1 050,00	Sur devis (9)																																							
ARM2169	<input type="checkbox"/>	Matrx MAC HUG , Mesh noir	NC : 1445, 2124	995,26	1 050,00																																								
Hauteur du dossier Matrx MAC																																													
ARM2380	<input type="checkbox"/>	405 mm (16")		○	○																																								
ARM2381	<input type="checkbox"/>	455 mm (18")		◆	◆																																								
ARM2382	<input type="checkbox"/>	505 mm (20")		○	○																																								
ARM2383	<input type="checkbox"/>	560 mm (22")		○	○																																								
Maintiens latéral Gauche pour dossier Matrx MAC																																													
ARM2385	<input type="checkbox"/>	Maintien latéral Gauche 90 mm de profondeur, ambidextre, réglable en largeur et en hauteur.		○	○																																								
ARM2386	<input type="checkbox"/>	Maintien latéral Gauche 150 mm de profondeur, ambidextre, réglable en largeur et en hauteur.		○	○																																								
ARM2387	<input type="checkbox"/>	Maintien latéral Gauche 230 mm de profondeur, ambidextre, réglable en largeur et en hauteur.		○	○																																								



2171



2173

(4) code LPPR : 9981399 - VHP, adjonction PAP, forfait A adjonction membre supérieur dans la limite - 600,00€

(5) code LPPR : 9977848 - VHP, adjonction, PAP, forfait B adjonction membre inférieur dans la limite - 600,00€

(9) code LPPR : 4960062 - VHP, adjonction spécifique, supplément sur devis - Sur devis




(4) code LPPR : 9981399 - VHP, adjonction PAP, forfait A adjonction membre supérieur dans la limite - 600,00€


(5) code LPPR : 9977848 - VHP, adjonction, PAP, forfait B adjonction membre inférieur dans la limite - 600,00€

(9) code LPPR : 4960062 - VHP, adjonction spécifique, supplément sur devis - Sur devis


Invacare® TDX® SP2NB FREP Classe B				Euros		
				Prix Public	LPPR/PLV	
Maintiens latéral Droite pour dossier Matrx MAC						
ARM2389	<input type="checkbox"/>	Maintien latéral Droite 90 mm de profondeur, ambidextre, réglable en largeur et en hauteur.		○	○	
ARM2390	<input type="checkbox"/>	Maintien latéral Droite 150 mm de profondeur, ambidextre, réglable en largeur et en hauteur.		○	○	
ARM2391	<input type="checkbox"/>	Maintien latéral Droite 230 mm de profondeur, ambidextre, réglable en largeur et en hauteur.		○	○	
Réglage largeur du dossier Matrx MAC						
ARM2393	<input type="checkbox"/>	Ajusté = Largeur d'assise - 25 mm		○	○	
ARM2394	<input type="checkbox"/>	Standard = Largeur d'assise		◆	◆	
ARM2395	<input type="checkbox"/>	Large = Largeur d'assise + 25 mm		○	○	
Retrouvez les cale-troncs et tous les accessoires sur la fiche de mesure Matrx !						
Revêtement du coussin de dossier et/ou de l'assise (selon configuration)						
ARM2151	<input type="checkbox"/>	Nylon noir		◆	◆	
ARM2152 ARZ2152	<input type="checkbox"/>	Revêtement PU bi-extensible noir		○	○	
ARM2155	<input type="checkbox"/>	Mesh noir		○	○	
Accoudoirs						
ARM2191	<input type="checkbox"/>	Accoudoirs réglables en hauteur de 290 à 360 mm, en profondeur et amovible, la paire		◆	◆	
ARM2198	<input type="checkbox"/>	Accoudoirs enveloppants, revêtement PU bi-extensible noir, la paire	NC : 2195, 2196, 2197, cale-cuisses	○	○	
ARM2181	<input type="checkbox"/>	Accoudoirs réglables en hauteur de 340 à 410 mm, en profondeur et amovible, la paire		○	○	
ARM2183 ARZ2183	<input type="checkbox"/>	Accoudoirs courbés vers l'intérieur (jusqu'à -50 mm de largeur utile, 25 mm par côté)	NC : cale-cuisses	○	○	
ARM2193	<input type="checkbox"/>	Accoudoirs relevables, hauteur ajustable de 230 à 360 mm		○	○	
ARM2192	<input type="checkbox"/>	Accoudoirs relevables et parallèles, hauteur ajustable de 230 à 300 mm	NC : 1445	○	○	
ARM2194	<input type="checkbox"/>	Accoudoirs relevables et parallèles, hauteur ajustable de 300 à 360 mm	NC : 1445	○	○	
Manchettes Modulite Teen						
ARM2195	<input type="checkbox"/>	Manchettes standard, longueur 325 mm, la paire		◆	◆	
Fab spé	<input type="checkbox"/>	Manchette hémiplégique droite raccourcie avec mécanisme pivotant (longueur 380 mm)		Sur devis	Sur devis	Sur devis (9)
Fab spé	<input type="checkbox"/>	Manchette hémiplégique gauche raccourcie avec mécanisme pivotant (longueur 380 mm)		Sur devis	Sur devis	
Manchettes Modulite						
ARM2195	<input type="checkbox"/>	Manchettes standard, longueur 325 mm, la paire		◆	◆	
ARM2196	<input type="checkbox"/>	Manchettes longues, longueur 375 mm, la paire		○	○	
ARM2197	<input type="checkbox"/>	Manchettes longues ergonomiques, longueur 397 mm, la paire	NC : 2230, 2247	○	○	
Gouttières hémiplégiques						
Fab spé	<input type="checkbox"/>	Gouttière hémiplégique en fabrication spéciale		Sur devis		Sur devis (9)
Fab spé	<input type="checkbox"/>	Gouttière concave hémi avec appui palmaire plat ou à corne courbé et rotateur réversible droite ou gauche à 360°, par pas de 18°		Sur devis		600,00 (4)
Cale-cuisses						
ARM2184	<input type="checkbox"/>	Cale-cuisse, gauche, taille 140 x 100 mm	NC : Ceinture Bodypoint	189,57	200,00	600,00 (5)
ARM2186	<input type="checkbox"/>	Cale-cuisse, gauche, taille 230 x 100mm	NC : Ceinture Bodypoint	189,57	200,00	600,00 (5)
ARM2188	<input type="checkbox"/>	Cale-cuisse, gauche, taille 330 x 100mm	NC : Ceinture Bodypoint	189,57	200,00	600,00 (5)
ARM2185	<input type="checkbox"/>	Cale-cuisse, droite, taille 140 x 100mm	NC : Ceinture Bodypoint	189,57	200,00	600,00 (5)
ARM2187	<input type="checkbox"/>	Cale-cuisse, droite, taille 230 x 100mm	NC : Ceinture Bodypoint	189,57	200,00	600,00 (5)
ARM2189	<input type="checkbox"/>	Cale-cuisse, droite, taille 330 x 100mm	NC : Ceinture Bodypoint	189,57	200,00	600,00 (5)
(4) code LPPR : 9981399 - VHP, adjonction PAP, forfait A adjonction membre supérieur dans la limite - 600,00€						
(5) code LPPR : 9977848 - VHP, adjonction, PAP, forfait B adjonction membre inférieur dans la limite - 600,00€						
(9) code LPPR : 4960062 - VHP, adjonction spécifique, supplément sur devis - Sur devis						




2191



2198



Gouttière hémiplégique raccourcie



Gouttière concave hémiplégique



2191



2198



Gouttière hémiplegique raccourcie




Gouttière concave hémiplegique




Invacare® <i>TDX® SP2NB</i> FREP Classe B				Euros		
				Prix Public	LPPR/PLV	
Hauteur des supports de cale-cuisse - si cale-cuisse sélectionné						
ARM2164	<input type="checkbox"/>	Supports pour cale-cuisse 155 mm		◆	◆	
ARM2165	<input type="checkbox"/>	Supports pour cale-cuisse 206 mm		○	○	
Appuis-têtes						
Fab spé	<input type="checkbox"/>	Appui-tête multi-réglable Action 3 Junior pour assise TEEN		151,66	160,00	160,00 (1)
ARM1350	<input type="checkbox"/>	Appui-nuque, réglable en profondeur	NC : 2230, 2247	151,66	160,00	160,00 (1)
ARM1432	<input type="checkbox"/>	Appui-tête Rea revêtement PU bi-extensible noir réglable en profondeur et en largeur	NC : 2230, 2247	151,66	160,00	160,00 (1)
ARM1427	<input type="checkbox"/>	Appui-tête Kontour Rea multi-réglable avec oreillettes latérales revêtement PU bi-extensible noir	NC : 2230, 2247	151,66	160,00	160,00 (1)
ARM2324	<input type="checkbox"/>	Appui-tête Elan Standard 10" - housse noire respirante	NC : 2230, 2247	568,72	600,00	600,00 (4)
ARM2325	<input type="checkbox"/>	Appui-tête Elan Occipital 9" - housse noire respirante	NC : 2230, 2247	568,72	600,00	600,00 (4)
ARM2327	<input type="checkbox"/>	Appui-tête Elan 4 points 11" - housse noire respirante	NC : 2230, 2247	568,72	600,00	600,00 (4)
ARM1495	<input type="checkbox"/>	Autre appui-tête non Invacare conforme à l'ISO 7176-19 pour utilisation du fauteuil roulant comme siège dans un véhicule	NC : 2229	○	○	
Tendeur de dossier						
JB1307	<input type="checkbox"/>	Tendeur de dossier, diamètre 22mm (pour assise Modulite Modulable uniquement)	NC : 2108	○	○	
Support latéral (par paire ; revêtement PU bi-extensible noir)						
ARM1445	<input type="checkbox"/>	Cale-tronc articulé, amovible, réglable en profondeur/hauteur/largeur, revêtement PU bi-extensible noir (la paire)	NC : dossiers Matrix	236,97	250,00	600,00 (4)
AJUSTEMENT DE L'ASSISE ET DU DOSSIER POUR ASSISE MODULITE						
Inclinaison d'assise						
ARM1091 ARZ1091	<input type="checkbox"/>	Manuelle de 0° à 15°	NC : 2054	○	○	
ARM1092 ARZ1092	<input type="checkbox"/>	Electrique de 0° à 20° (poids max. utilisateur jusqu'à 136kg)	NC : 2054, 2201	○	○	
ARM1095	<input type="checkbox"/>	Electrique de 0° à 20° (poids max. utilisateur jusqu'à 150 kg)	NC : 2054, 2201	○	○	
ARM1093 ARZ1093	<input type="checkbox"/>	Electrique à compensation de 0° à 30° (Poids max. 130 kg si 1450 ou 1494)	NC (1922/1924/1496+1450/1494)	○	○	
ARM2052	<input type="checkbox"/>	Electrique à compensation de 0° à 50° (Poids max 130 kg si option 1450 ou 1494)	NC : 0354, 0364, 1922/1496+1450/1494), 2163, 2171	○	○	
ARZ1094	<input type="checkbox"/>	Electrique à compensation de 0° à 30° + Lift 300 mm - Hauteur d'assise 465 mm	Pour assise TEEN	1 421,80	1 500,00	1500,00 (7)
ARM2053	<input type="checkbox"/>	Lift 300 mm - Assise élévatrice électriquement (Poids max.136 kg) - inclus inclinaison électrique à compensation de 0° à 45°	NC : 0354, 0364, (2054+0556/0589), (1922+1350/1432/1427/1496+1450/1494), 2163, 2171	1 421,80	1 500,00	1500,00 (7)
Hauteur sol-plaque d'assise pour inclinaison d'assise électrique de 0° à 20°						
ARM0354	<input type="checkbox"/>	450 mm		◆	◆	
ARM0364	<input type="checkbox"/>	475 mm		○	○	
Options d'inclinaison d'assise (uniquement possible si 1093 ou 1094 sélectionné)						
ARM2054 ARZ2054	<input type="checkbox"/>	Procline d'assise de 5° (inclinaison de -5° à +25°)		○	○	
Inclinaison de dossier						
ARM0977 ARZ0977	<input type="checkbox"/>	Electrique de 0° à 30° DOSSIER RABATTABLE SANS OUTILS	NC : 2201	◆	◆	
(1) code LPPR : 9913245 - VHP adjonction supplément appui-tête réglable - 160,00€ (4) code LPPR : 9981399 - VHP, adjonction PAP forfait A adjonction membre supérieur dans la limite - 600,00€ (7) code LPPR : 9928838 - VHP, adjonction supplément pour élévation électrique (lift) - 1500,00€						


Appui-tête Action 3 Junior




1432




1427




2324




2325




2327




1445





DOSSIER RABATTABLE



0977

Appui-tête Action 3 Junior



1432



1427



2324



2325



2327



1445



DOSSIER RABATTABLE



0977


Invacare® <i>TDX® SP2NB</i> FREP Classe B				Euros		
				Prix Public	LPPR/PLV	
REPOSE-JAMBES ET REPOSE-PIEDS						
Repose-jambes central réglable en inclinaison avec appui-mollet avec palette réglable en angle						
ARM0556	<input type="checkbox"/>	Manuel (réglable de 1,5° à 63°)	NC : 1094+2054, 0517	○	○	
ARM0589	<input type="checkbox"/>	Electrique <i>LNX</i> avec compensation, positionné à 90° réglable à +7°/-7°	NC : 1094+2054, 2201	1 184,83	1 250,00	1250,00 (2)
Palettes						
ARM2365	<input type="checkbox"/>	Palettes séparées réglables en angle, en hauteur et largeur taille S (127 x 190 mm)		○	○	
ARM0559	<input type="checkbox"/>	Palettes séparées réglables en angle, en hauteur et largeur taille M (140 x 240 mm)		◆	◆	
ARM0516	<input type="checkbox"/>	Palettes séparées réglables en angle, en hauteur et largeur taille L (150 x 290 mm)		○	○	
ARM0517	<input type="checkbox"/>	Palette monobloc réglable en hauteur et en angle M (305 x 275 mm)		○	○	
Repose-jambes et repose-pieds latéraux, la paire						
ARM0526	<input type="checkbox"/>	Potences repose-pieds fixes 80° escamotables Intérieur/Extérieur (UL 330 à 460 mm)	NC : 0504	◆	◆	
ARM0503	<input type="checkbox"/>	Potences repose-pieds standards réglables 90°-65° escamotables (UL 290 à 470 mm)		○	○	
ARM0533	<input type="checkbox"/>	Repose-jambes manuels réglables en angle de 0° à 80° type <i>Storm®4</i> (UL 290 à 470 mm)		○	○	
ARM0531	<input type="checkbox"/>	Repose-jambes ergonomiques électriques de 0° à 80° (UL 290 à 470 mm)	NC : 0512, 2201	1 184,83	1 250,00	1250,00 (2)
Repose-jambes et repose-pieds latéraux, la paire pour assise TEEN						
ARZ0526	<input type="checkbox"/>	Potences repose-pieds fixes courts 80°, escamotables intérieur/extérieur (UL 200 à 260 mm)	NC : 0504	○	○	
ARZ0533	<input type="checkbox"/>	Repose-jambes manuels courts réglables en angle de 0° à 80° type <i>Storm®4</i> (UL 190 à 360 mm)		○	○	
ARZ0531	<input type="checkbox"/>	Repose-jambes ergonomiques électriques courts réglables en angle de 0° à 80° (UL 190 à 370 mm)	NC : 0512, 2201	1 184,83	1 250,00	1250,00 (2)
Palettes réglables (la paire)						
ARM0512	<input type="checkbox"/>	Fixes		◆	◆	
ARM0504	<input type="checkbox"/>	Réglables en inclinaison		○	○	
ARM0513	<input type="checkbox"/>	Réglables en inclinaison et en profondeur		○	○	
ARZ0513	<input type="checkbox"/>	Réglables en inclinaison et en profondeur		○	○	
OPTIONS COMMUNES TDX® SP2NB Modulite & TDX® SP2NB Modulite Teen						
COMMANDES ELECTRONIQUES LINX						
Commande principale pour Electronique LiNX						
ARM2203	<input type="checkbox"/>	Manipulateur <i>LiNX</i> REM211 : Conduite et contrôle des vérins	NC : 2231, 2232, 2230, 2247, 2257, 2233, 2240, 2270	◆	◆	
ARM2204	<input type="checkbox"/>	Manipulateur <i>LiNX</i> REM216 : Conduite, contrôle des vérins et de l'éclairage	NC : 2231, 2232, 2230, 2247, 2257, 2233, 2240, 2270	○	○	
ARM2205	<input type="checkbox"/>	Manipulateur <i>LiNX</i> REM400 : Écran couleur tactile 3,5" et bluetooth - Conduite, contrôle des vérins et de l'éclairage, émulation souris	NC : 2220	○	○	
ARM2206	<input type="checkbox"/>	Ecran de contrôle LiNX REM500 : Ecran couleur tactile 3,5" et bluetooth - Conduite, contrôle des vérins et de l'éclairage, émulation souris - NÉCESSITE UNE COMMANDE SPÉCIALE (2231, 2232, 2230, 2247, 2257, 2233, 2240)	NC : 2220, 2270	○	○	
Option REM400						
ARM2270	<input type="checkbox"/>	Interrupteur à bascule programmable pour manipulateur REM400 (par défaut : marche /arrêt et potentiomètre de vitesse), la paire		○	○	



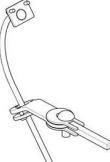
(2) code LPPR : 9934282 - VHP, adjonction repose-jambe électrique droit et gauche pour FRE - 1250,00€

Invacare® <i>TDX® SP2NB</i> FREP Classe B				Euros		
				Prix Public	LPPR/PLV	
Fixation de la commande principale (REM110/211/216/400)						
ARM1207	<input type="checkbox"/>	Fixation à droite réversible, non escamotable	NC : 1404	○	○	
ARM1208	<input type="checkbox"/>	Fixation à gauche réversible, non escamotable	NC : 1405	○	○	
ARM1707	<input type="checkbox"/>	Escamotable à droite + réglable en hauteur, renforcé	NC : 1404	◆	◆	
ARM1708	<input type="checkbox"/>	Escamotable à gauche + réglable en hauteur, renforcé	NC : 1405	○	○	
ARM1709	<input type="checkbox"/>	Maxx Resolve escamotable intérieur/extérieur - fixation à droite	NC : 1404, (2231/2232+2207/2213), (2233/2240+2235/2213/2241), (2257+2275)	○	○	
ARM1710	<input type="checkbox"/>	Maxx Resolve escamotable intérieur/extérieur - fixation à gauche	NC : 1405, (2231/2232+2208/2214), (2233/2240+2236/2214/2242), (2257+2276)	○	○	
ARM2213	<input type="checkbox"/>	Montage central, escamotable à droite	NC : 1404, 1405, 1415	787,68	831,00	Sur devis (9)
ARM2214	<input type="checkbox"/>	Montage central, escamotable à gauche	NC : 1404,1405, 1339	787,68	831,00	
ARM2227	<input type="checkbox"/>	Fixation à droite pour tierce-personne (déplacement du manipulateur)	NC : 2219, 2220, 2128, 2108	○	○	
ARM2228	<input type="checkbox"/>	Fixation à gauche pour tierce-personne (déplacement du manipulateur)	NC : 2219, 2220, 2128, 2108	○	○	
ARV2239	<input type="checkbox"/>	Montage personnalisé, merci de nous préciser votre demande :		Sur devis	Sur devis	Sur devis (9)
Montage de l'écran de contrôle <i>LINX</i> REM500						
ARM2209	<input type="checkbox"/>	Fixation escamotable à droite, multi-réglable (Amplitude de réglage en hauteur de 250 mm)	NC : 1404, 1415	◆	◆	
ARM2210	<input type="checkbox"/>	Fixation escamotable à gauche, multi-réglable (Amplitude de réglage en hauteur de 250 mm)	NC : 1405, 1339	○	○	
PW-4005	<input type="checkbox"/>	Option 2209/2210 avec tige de fixation pour REM500 rallongée de 200 mm		Sur devis	Sur devis	Sur devis (9)
ARM2213	<input type="checkbox"/>	Montage central, escamotable à droite	NC : 1404, 1405, 1415	787,68	831,00	
ARM2214	<input type="checkbox"/>	Montage central, escamotable à gauche	NC : 1404,1405, 1339	787,68	831,00	
ARV2239	<input type="checkbox"/>	Montage personnalisé, merci de nous préciser votre demande :		Sur devis	Sur devis	
Double commande <i>LINX</i> (Utilisateur + tierce-personne)						
ARM2220	<input type="checkbox"/>	Double commande <i>LINX</i> (REM050 - utilise le profil de conduite du REM110 ou le profil de conduite 1 du REM211/216 - Vitesse limitée à 6km/h)	NC : 1221, 1222, 2227, 2228	1 421,80	1 500,00	1500,00 (6)
ARM2219	<input type="checkbox"/>	Double commande Compact <i>LINX</i> - 3 profils de conduite dédiés	NC : 1221, 1222, 2227, 2228	1 421,80	1 500,00	1500,00 (6)
ARM2245	<input type="checkbox"/>	Double commande intuitive <i>LINX</i> - profil de conduite dédié	NC : 1207, 1208, 2227, 2228	1 421,80	1 500,00	1500,00 (6)
ARM1207	<input type="checkbox"/>	Fixation à droite - uniquement avec REM050 et Compact		○	○	
ARM1208	<input type="checkbox"/>	Fixation à gauche - uniquement avec REM050 et Compact		○	○	
ARM1221	<input type="checkbox"/>	Fixation à droite, amovible - uniquement avec commande intuitive <i>LINX</i>		○	○	
ARM1222	<input type="checkbox"/>	Fixation à gauche, amovible - uniquement avec commande intuitive <i>LINX</i>		○	○	
Si plusieurs joysticks doivent être montés sur le support escamotable pour montage en position centrale (2213/2214), sélectionnez l'option 2215						
(6) code LPPR : 9982884 - VHP, adjonction, boîtier de commande personnalisé - 1500,00€						
(9) code LPPR : 4960062 - VHP, adjonction spécifique, supplément sur devis - Sur devis						


NOUVEAU




1709, 1710




2209
2210



REM050



2219



2245

NOUVEAU



1709, 1710



2209
2210



REM050



2219




2245

Invacare® TDX® SP2NB FREP Classe B				Euros	
				Prix Public	LPPR/PLV
Commandes spéciales Mo-Vis - consulter la fiche de mesure					
Joysticks Compact proportionnels - Uniquement avec REM400 et REM500					
ARM2231	<input type="checkbox"/>	Joystick LINX Compact proportionnel (force de déflexion : 160 g)		1 421,80	1 500,00 1500,00 ⁽⁶⁾
ARM2232	<input type="checkbox"/>	Joystick LINX Compact proportionnel Low force (force de déflexion : 112 g)		1 421,80	1 500,00 1500,00 ⁽⁶⁾
ARM2207	<input type="checkbox"/>	Fixation à droite	NC : 1404	◆	◆
ARM2208	<input type="checkbox"/>	Fixation à gauche	NC : 1405	○	○
ARM2213	<input type="checkbox"/>	Fixation centrale, escamotable à droite	NC : 1404, 1405, 1415	787,68	831,00
ARM2214	<input type="checkbox"/>	Fixation centrale, escamotable à gauche	NC : 1404, 1405, 1339	787,68	831,00
ARV2215	<input type="checkbox"/>	Montage personnalisé, merci de nous préciser votre demande :		Sur devis	Sur devis
Commande occipitale à capteurs de proximité - Technologie ATOM					
ARM2230	<input type="checkbox"/>	ATOM ASL104 + contacteur egg	NC : 2233, 2324, 2325, 2327, 2257, 2240	5 648,34	5 959,00
ARM2247	<input type="checkbox"/>	PROTON ASL104P + contacteur egg	NC : 2233, 2324, 2325, 2327, 2257, 2240	5 648,34	5 959,00
Contacteurs à capteur de proximité - Technologie ATOM					
ARM2257	<input type="checkbox"/>	4 contacteurs à capteur de proximité ASL 106	NC : 2233, 2240, 2128	7 048,34	7 436,00
ARM2275	<input type="checkbox"/>	Montage central sur tablette ASL619, escamotable à droite		○	○
ARM2276	<input type="checkbox"/>	Montage central sur tablette ASL619, escamotable à gauche		○	○
ARV2215	<input type="checkbox"/>	Montage personnalisé, merci de nous préciser votre demande :		Sur devis	Sur devis ⁽⁹⁾
Commande Mini Joystick proportionnel					
ARM2233	<input type="checkbox"/>	Mini joystick proportionnel MEC (Le contacteur peut être désactivé)	NC : 2128, 2240	5 648,34	5 959,00
ARM2235	<input type="checkbox"/>	Montage sur mini tablette ASL603 (100x150 mm), à droite		○	○
ARM2236	<input type="checkbox"/>	Montage sur mini tablette ASL603 (100x150 mm), à gauche		○	○
ARM2213	<input type="checkbox"/>	Montage central, escamotable à droite	NC : 1404, 1405	○	○
ARM2214	<input type="checkbox"/>	Montage central, escamotable à gauche	NC : 1404, 1405	○	○
ARM2241	<input type="checkbox"/>	Montage central sur mini tablette ASL603 (100x150 mm), escamotable à droite	NC : 1404, 1405	787,68	831,00
ARM2242	<input type="checkbox"/>	Montage central sur mini tablette ASL603 (100x150 mm), escamotable à gauche		787,68	831,00
ARW2215	<input type="checkbox"/>	Montage personnalisé, merci de nous préciser votre demande :		Sur devis	Sur devis ⁽⁹⁾
Commande Joystick renforcé proportionnel					
ARM2240	<input type="checkbox"/>	Commande joystick renforcé proportionnel ASL133	NC : 2128	3 317,54	3 500,00
ARM2235	<input type="checkbox"/>	Montage sur mini tablette ASL603 (100x150 mm), à droite		○	○
ARM2236	<input type="checkbox"/>	Montage sur mini tablette ASL603 (100x150 mm), à gauche		○	○
ARM2213	<input type="checkbox"/>	Montage central, escamotable à droite		○	○
ARM2214	<input type="checkbox"/>	Montage central, escamotable à gauche		○	○
ARM2241	<input type="checkbox"/>	Montage central sur mini tablette ASL603 (100x150 mm), escamotable à droite		787,68	831,00
ARM2242	<input type="checkbox"/>	Montage central sur mini tablette ASL603 (100x150 mm), escamotable à gauche		787,68	831,00
ARV2215	<input type="checkbox"/>	Montage personnalisé, merci de nous préciser votre demande :		Sur devis	Sur devis ⁽⁹⁾
Commandes alternatives de vérins					
ARM2251	<input type="checkbox"/>	Clavier multifonctions 10 contacteurs, livré avec câble sortie double Jack 2252		530,81	560,00
ARM2217	<input type="checkbox"/>	Fixation utilisateur à droite	NC : 2209, 2213, 1415	○	○
ARM2218	<input type="checkbox"/>	Fixation utilisateur à gauche	NC : 2210, 2214	○	○
ARM2227	<input type="checkbox"/>	Fixation tierce-personne à droite	NC : 2128	○	○
ARM2228	<input type="checkbox"/>	Fixation tierce-personne à gauche	NC : 2128	○	○
ARM2225	<input type="checkbox"/>	Sans montage		○	○
ARM2252	<input type="checkbox"/>	Câble sortie double Jack (pour connexion contacteur) - défilement des fonctions et activation des vérins		87,20	92,00
ARV2215	<input type="checkbox"/>	Montage personnalisé, merci de nous préciser votre demande :		Sur devis	Sur devis ⁽⁹⁾
(6) code LPPR : 9982884 - VHP, adjonction, boîtier de commande personnalisé - 1500,00€					
(9) code LPPR : 4960062 - VHP, adjonction spécifique, supplément sur devis - Sur devis					



2231
2232



2230



2247



2257













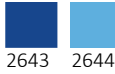


2233





2240




2251


Invacare® <i>TDX® SP2NB</i> FREP Classe B				Euros		
				Prix Public	LPPR/PLV	
OPTIONS COMPLEMENTAIRES LINX						
Accessoires <i>LiNX</i>						
ARM2253	<input type="checkbox"/>	Prises de charge USB	NC : ceinture Bodypoint	<input type="radio"/>	<input type="radio"/>	 2253
ARM2207	<input type="checkbox"/>	Fixation à droite	NC : 1404	<input type="radio"/>	<input type="radio"/>	
ARM2208	<input type="checkbox"/>	Fixation à gauche	NC : 1405	<input type="radio"/>	<input type="radio"/>	
Autres accessoires et contacteurs						
ARM2300	<input type="checkbox"/>	A inclure avec le fauteuil		<input type="radio"/>	<input type="radio"/>	
ARV2301	<input type="checkbox"/>	A connecter et programmer (Spécial)		Sur devis	Sur devis	
				Sur devis	Sur devis	Sur devis (9)
Contacteurs ronds et plats (diamètre 63 mm - livrés non montés - prendre option 2252 obligatoirement si pas de REM400 ou REM500)						
ARM1685	<input type="checkbox"/>	Contacteur Rouge		149,76	158,00	
ARM1686	<input type="checkbox"/>	Contacteur Jaune		149,76	158,00	
ARM1687	<input type="checkbox"/>	Contacteur Vert		149,76	158,00	
ARM1690	<input type="checkbox"/>	Contacteur Bleu		149,76	158,00	
Contacteur Egg (option 2252 obligatoire si pas de REM400 ou REM500)						
ARM2254	<input type="checkbox"/>	Contacteur Egg, noir		118,48	125,00	Sur devis (9)
Mini contacteurs ronds et plats (diamètre 30 mm - livrés non montés - prendre option 2252 obligatoirement, si pas de REM400 ou REM500)						
ARM1711	<input type="checkbox"/>	Mini contacteur Rouge		149,76	158,00	 2258
ARM1712	<input type="checkbox"/>	Mini contacteur Jaune		149,76	158,00	
ARM1713	<input type="checkbox"/>	Mini contacteur Vert		149,76	158,00	
ARM1714	<input type="checkbox"/>	Mini contacteur Orange		149,76	158,00	
ARM1715	<input type="checkbox"/>	Mini contacteur Bleu		149,76	158,00	
ARM1716	<input type="checkbox"/>	Mini contacteur Noir		149,76	158,00	
Commande d'arrêt à distance						
ARM2258	<input type="checkbox"/>	Commande d'arrêt à distance (ASL504)		831,28	877,00	Sur devis (9)
Joysticks Bodypoint - livrés non montés						
ARM2721	<input type="checkbox"/>	Embout ergonomique en U - largeur 76 mm		<input type="radio"/>	<input type="radio"/>	 2721  2722  2723  2724
ARM2722	<input type="checkbox"/>	Embout ergonomique en U - largeur 100 mm		<input type="radio"/>	<input type="radio"/>	
ARM2723	<input type="checkbox"/>	Embout dôme caoutchouc - diamètre 66 mm		<input type="radio"/>	<input type="radio"/>	
ARM2724	<input type="checkbox"/>	Embout champignon rainuré (couper pour réduire sa hauteur) - diamètre 42 mm		<input type="radio"/>	<input type="radio"/>	
COLORIS						
Coloris des carénages						
ARM2640	<input type="checkbox"/>	Noir Obsidien		<input type="radio"/>	<input type="radio"/>	 2640 2641 2642  2643 2644
ARM2641	<input type="checkbox"/>	Rouge Rubis		<input type="radio"/>	<input type="radio"/>	
ARM2642	<input type="checkbox"/>	Violet Pourpre		<input type="radio"/>	<input type="radio"/>	
ARM2643	<input type="checkbox"/>	Bleu Jacinthe		<input type="radio"/>	<input type="radio"/>	
ARM2644	<input type="checkbox"/>	Bleu Artic		<input type="radio"/>	<input type="radio"/>	
Coloris des jantes (NOUVEAU jantes AVIVA)						
ARM2650	<input type="checkbox"/>	Noir Obsidien		<input type="radio"/>	<input type="radio"/>	 2650 2651 2652  2653 2654
ARM2651	<input type="checkbox"/>	Rouge Rubis		<input type="radio"/>	<input type="radio"/>	
ARM2652	<input type="checkbox"/>	Violet Pourpre		<input type="radio"/>	<input type="radio"/>	
ARM2653	<input type="checkbox"/>	Bleu Jacinthe		<input type="radio"/>	<input type="radio"/>	
ARM2654	<input type="checkbox"/>	Bleu Artic		<input type="radio"/>	<input type="radio"/>	
PERFORMANCES						
Fourches						
ARM2631	<input type="checkbox"/>	Fourches monobras		399,05	421,00	Sur devis (9)
ARM2632	<input type="checkbox"/>	Fourches double bras		◆	◆	
Roues Centrales motrices						
ARM0704	<input type="checkbox"/>	14"x3" Pneumatique noir à crampons		◆	◆	
ARM0705	<input type="checkbox"/>	14"x3" Bandage noir à crampons		<input type="radio"/>	<input type="radio"/>	
ARM0706	<input type="checkbox"/>	14"x3" Pneumatique anti-crevaisson noir à crampons		<input type="radio"/>	<input type="radio"/>	
Moteurs						
ARM1282	<input type="checkbox"/>	OPS Drive 6 km/h, 4 pôles		◆	◆	
ARM1283	<input type="checkbox"/>	OPS Drive 10 km/h, 4 pôles		<input type="radio"/>	<input type="radio"/>	
Batteries						
ARM1257	<input type="checkbox"/>	Batteries 50 Ah		◆	◆	
Chargeur						
ARM1313	<input type="checkbox"/>	Chargeur OptiCharge 10 A		◆	◆	
ARM1314	<input type="checkbox"/>	Chargeur 10A OptiCharge prise UK (IP44)		<input type="radio"/>	<input type="radio"/>	
(9) code LPPR : 4960062 - VHP, adjonction spécifique, supplément sur devis - Sur devis						

Invacare® TDX® SP2NB FREP Classe B				Euros		
				Prix Public	LPPR/PLV	
GYROSCOPE						
G-Trac						
ARM1215	<input type="checkbox"/>	Module G-Trac (Contrôle directionnel de la trajectoire durant la conduite)		1 090,05	1 150,00	Sur devis (9)
OPTIONS DE POSITIONNEMENT						
Pensez aux accessoires de positionnement Bodypoint : ceintures, harnais, maintiens de chevilles.				Bodypoint		
OPTIONS						
Eclairage						
ARM2837	<input type="checkbox"/>	Equipement route de sécurité LED extra-lumineux - Puissance 60 Lux - Clignotants, feux de position, warning	NC: 2203	○	○	
ARM1254	<input type="checkbox"/>	Sans éclairage		◆	◆	
Préparation pour station d'accueil Dahl Engineering (homologué TUV) [Station d'accueil Dahl Engineering non incluse] - Contact:Løvevej 3 - DK - 7700 Thisted -Tel. :+45 96180077 fax. :+45 96180078 web page: www.dahlengineering.dk						
ARM1450	<input type="checkbox"/>	Préparation de la base motrice pour montage de la station d'accueil Dahl . La station d'accueil Dahl permet d'arrimer le fauteuil dans un des véhicules homologués suivants selon les exigences de la Directive Européenne CEE-2007-46 : VW Crafter, VW Transporter/Caravelle T5, Mercedes Vito/Viano 639, MB Sprinter 906, Ford Transit, Opel Vivaro et Renault Traffic, Citroen Jumpy, Peugeot Expert, Fiat Scudo, VW Caddy, Citroen Berlingo, Peugeot Partner. Un appui-tête est obligatoire lors du transport de la personne dans un fauteuil roulant électrique, veuillez en sélectionner un en option dans les accessoires d'assise.		738,39	779,00	Sur devis (9)
Accroche-taxi						
ARM1493	<input type="checkbox"/>	4 Fixations avant et arrière		◆	◆	
ARM1494	<input type="checkbox"/>	Accroche -taxis conformes à la norme ISO7176-19 : 2001 pour le transport des personnes, appui-tête obligatoire		○	○	
Ceinture de maintien						
ARM1329	<input type="checkbox"/>	Fermeture à boucle type automobile	NC : Ceinture Bodypoint	○	○	
ARM2113	<input type="checkbox"/>	Fermeture à boucle type automobile avec points d'attache réglable sur l'assise	NC : ceinture Bodypoint	○	○	
ARM1332	<input type="checkbox"/>	Harnais de maintien en H	NC : 2110	236,97	250,00	600,00 (4)
Ceintures et harnais de positionnement Bodypoint (fixations incluses)						
ARM2701	<input type="checkbox"/>	Ceinture Bodypoint Evoflex, Loquet Rehab, taille L		236,97	250,00	600,00 (5)
ARM2702	<input type="checkbox"/>	Ceinture Bodypoint Evoflex, Loquet Rehab, taille M		236,97	250,00	600,00 (5)
ARM2703	<input type="checkbox"/>	Ceinture Bodypoint 2 points, bouton à pousser, ajustement central, taille L		236,97	250,00	600,00 (5)
ARM2704	<input type="checkbox"/>	Ceinture Bodypoint 2 points, bouton à pousser, ajustement central, taille M		236,97	250,00	600,00 (5)
ARM2705	<input type="checkbox"/>	Ceinture Bodypoint 2 points, verrouillage par clip, ajustement à tirer vers l'intérieur, taille L		236,97	250,00	600,00 (5)
ARM2706	<input type="checkbox"/>	Ceinture Bodypoint 2 points, verrouillage par clip, ajustement à tirer vers l'intérieur, taille M		236,97	250,00	600,00 (5)
Rétroviseur						
ARM1415	<input type="checkbox"/>	Droit		○	○	
ARM1339	<input type="checkbox"/>	Gauche		○	○	
Crochets porte-sac (Charge max. : 6kg)						
ARM2128	<input type="checkbox"/>	Crochets porte-sac (Uniquement avec Assise Modulite Modulable)		○	○	
Porte-canne						
ARM1312	<input type="checkbox"/>	Côté droit		○	○	
ARM1363	<input type="checkbox"/>	Côté gauche		○	○	







1329




2701, 2702



2703, 2704



2705, 2706



2128

(4) code LPPR : 9981399 - VHP, adjonction PAP, forfait A adjonction membre supérieur dans la limite - 600,00€

(5) code LPPR : 9977848 - VHP, adjonction, PAP, forfait B adjonction membre inférieur dans la limite - 600,00€

(9) code LPPR : 4960062 - VHP, adjonction spécifique, supplément sur devis - Sur devis



1329



2701, 2702



2703, 2704

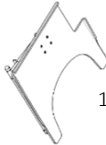





2705, 2706



2128

(4) code LPPR : 9981399 - VHP, adjonction PAP, forfait A adjonction membre supérieur dans la limite - 600,00€
(5) code LPPR : 9977848 - VHP, adjonction, PAP, forfait B adjonction membre inférieur dans la limite - 600,00€
(9) code LPPR : 4960062 - VHP, adjonction spécifique, supplément sur devis - Sur devis

Invacare® <i>TDX® SP2NB</i> FREP Classe B				Euros			 1404
				Prix Public		LPPR/PLV	
Tablette escamotable							
ARM1404	<input type="checkbox"/>	Côté droit		125,12	132,00	132,00 (3)	
ARM1405	<input type="checkbox"/>	Côté gauche		125,12	132,00	132,00 (3)	
Rampes en accessoires							
1654128	<input type="checkbox"/>	Rampe Basic 2 parties télescopiques en aluminium et revêtement antidérapant Dimensions repliée : 1210 x 194 mm 8,8 kg la paire - capacité maximum : 270 kg		402,84	425,00	Sur devis (9)	 1654128
1654129	<input type="checkbox"/>	Rampe Quick2go Compact 3 parties télescopiques en aluminium et revêtement antidérapant Dimensions repliée : 870 x 237 mm 13,6 kg la paire - capacité maximum : 260 kg		805,69	850,00	Sur devis (9)	 1654129
1654130	<input type="checkbox"/>	Mono rampe pliante en aluminium Dimensions repliée : 1824 x 714 mm 13,9 kg - capacité maximum : 300 kg		426,54	450,00	Sur devis (9)	 1654130
<p>(1) code LPPR : 9913245 - VHP, adjonction supplément appui-tête réglable - 160,00€</p> <p>(2) code LPPR : 9934282 - VHP, adjonction repose-jambe électrique droit et gauche pour FRE - 1250,00€</p> <p>(3) code LPPR : 9947184 - VHP, adjonction tablette complète - 132,00€</p> <p>(4) code LPPR : 9981399 - VHP, adjonction PAP, forfait A adjonction membre supérieur dans la limite - 600,00€</p> <p>(5) code LPPR : 9977848 - VHP, adjonction, PAP, forfait B adjonction membre inférieur dans la limite - 600,00€</p> <p>(6) code LPPR : 9982884 - VHP, adjonction, boîtier de commande personnalisé - 1500,00€</p> <p>(7) code LPPR : 9928838 - VHP, adjonction, supplément pour élévation électrique (lift) - 1500,00€</p> <p>(8) code LPPR : 9942590 - VHP, adjonction supplément pour fauteuil roulant bariatrique - 700,00€</p> <p>(9) code LPPR : 4960062 - VHP, adjonction spécifique, supplément sur devis - Sur devis</p>							