

# Invacare® TDX® SP2<sup>NB</sup> AA2 Ultra Low Maxx



Pour passer vos commandes ou réaliser vos devis, utilisez notre e-commerce dans votre espace Invacare Pro sur [www.invacare.fr](http://www.invacare.fr), ou commandez par e-mail à : [commandesfr@invacare.com](mailto:commandesfr@invacare.com)



## Invacare® TDX® SP2<sup>NB</sup> AA2 Ultra Low Maxx Fauteuil électrique 6 roues d'intérieur et d'extérieur



Date :

Référence d'achat :

Code client :

Cachet du distributeur :



### Descriptif :

- Poids : à partir de 154kg
- Poids max. utilisateur : 136kg
- Lift d'assise 300 mm
- Garantie 2 ans hors batteries et pièces d'usure.

\* Les codes et montants LPPR sont donnés à titre indicatif et n'engagent en aucun cas Invacare®.

Tarif maximal de remboursement au titre de la PCH (Prestation de Compensation pour le Handicap) = **7 876,02 € TTC** (inclus LPPR), pris en charge par la MDPH (Maison Départementale des Personnes Handicapées). Arrêté du 28 décembre 2005, paru au Journal Officiel du 30 décembre 2005.



Service de personnalisation Invacare Unique

Merci de préciser le numéro de devis ou de fabrication spéciale :

**Tarif Public donné à titre indicatif - Utilisez le configurateur en ligne sur Invacare Pro pour générer des devis ou commandes exempts d'incompatibilités et avec les derniers tarifs en vigueur.**

- Sélectionner les options choisies par une croix dans les cases      ◆ Configuration standard      ○ Options sans supplément de prix

			Euros		
			Prix Public		LPPR*
CODE	DESIGNATION	NC : Non Compatible NC : 9999 : non compatible avec la référence 9999	HT	TTC	
ARP0080	<input type="checkbox"/> Invacare® TDX® SP2 <sup>NB</sup> AA2 Ultra Low Maxx - Code LPPR 9125996 Module de puissance : 90 A - Moteurs : 340W, 4 pôles - Autonomie : +/- 26 km (50Ah)		11 198,13	11 814,03	3 938,01
<small>+ 7,00 € HT d'éco-participation</small>					
*	Mesure personnalisée :	Mesuré de ... à ...			
A	Hauteur d'assise	De l'assise au sol			
B	Largeur d'assise	Du bord de plaque d'assise avant gauche au bord de plaque d'assise avant droite			
C	Profondeur d'assise	De l'avant de l'assise à l'avant de la canne de dossier			
D	Dossier	De la plaque d'assise au haut du dossier			
E	Hauteur accoudoir gauche	De la plaque d'assise au haut du tube de l'accoudoir			
F	Hauteur accoudoir droite	De la plaque d'assise au haut du tube de l'accoudoir			
G	Hauteur repose-jambes central	Du haut de la palette à la plaque d'assise, parallèle au repose-jambes			
H	Repose-jambe latéral Gauche	Du haut de la palette à la plaque d'assise, parallèle au repose-jambe			
K	Repose-jambe latéral Droite	Du haut de la palette à la plaque d'assise, parallèle au repose-jambe			
H	Repose-jambe Pivot Plus Gauche	Du haut de la palette à la plaque d'assise, parallèle au repose-jambe			
K	Repose-jambe Pivot Plus Droite	Du haut de la palette à la plaque d'assise, parallèle au repose-jambe			
<b>* : Ces mesures sont à compléter ci-dessous dans la fiche de mesure.</b>					

Invacare® TDX® SP2 <sup>NB</sup> AA2 Ultra Low Maxx				Euros		
				Prix Public		LPPR*
				HT	TTC	
<b>ASSISE ULTRA LOW MAXX</b>						
<b>Type d'assise</b>						
ARP2020	<input type="checkbox"/>	Assise <b>Ultra Low Maxx</b>		○	○	
<b>INCLINAISON D'ASSISE ET DE DOSSIER</b>						
<b>Inclinaison d'assise</b>						
ARP2052	<input type="checkbox"/>	Electrique à compensation <b>Ultra Low Maxx CG Tilt</b> de 0° à 50°		○	○	
ARP2053	<input type="checkbox"/>	Electrique à compensation <b>Ultra Low Maxx CG Tilt</b> de 0° à 45° avec lift 300 mm (+4 mm de hauteur d'assise)	NC : 2263, 2264	◆	◆	
<b>A - Hauteur sol-plaque d'assise</b>						
ARP0337	<input type="checkbox"/>	440 mm		◆	◆	
ARP0331	<input type="checkbox"/>	460 mm		○	○	
ARP0339	<input type="checkbox"/>	490 mm		○	○	
<b>Options d'inclinaison d'assise</b>						
ARP2057	<input type="checkbox"/>	Sans proclive ni déclive		◆	◆	
ARP2054	<input type="checkbox"/>	<b>Proclive</b> d'assise de 5° (inclinaison de -5° à +45° ou +40° avec lift)		447,39	472,00	
ARP2055	<input type="checkbox"/>	<b>Proclive</b> d'assise de 10° (inclinaison de -10° à +40° ou +35° avec lift)		530,81	560,00	
ARP2056	<input type="checkbox"/>	<b>Declive</b> d'assise de 5° (inclinaison de +5° à +55° ou +50° avec lift)		447,39	472,00	
<b>Inclinaison de dossier</b>						
ARP2060	<input type="checkbox"/>	Electrique Biomécanique à Forte Compensation ( <b>BFC</b> ) de 90° à 170°		◆	◆	
<b>Options d'inclinaison de dossier</b>						
ARP2063	<input type="checkbox"/>	<b>Proclive</b> de dossier de 8° (inclinaison de dossier de 82° à 162°)		○	○	
ARP2066	<input type="checkbox"/>	<b>Proclive</b> de dossier de 30° (inclinaison de dossier de 60° à 140°)		530,81	560,00	
<b>ASSISE ULTRA LOW MAXX</b>						
<b>Largeur d'assise : amplitude de réglage</b>						
ARP2021	<input type="checkbox"/>	405 à 505 mm - pas de 25 mm		◆	◆	
ARU2003	<input type="checkbox"/>	480 à 555 mm - pas de 25 mm		○	○	
ARU2022	<input type="checkbox"/>	505 à 610 mm - pas de 25 mm	NC : 2174, 2175	○	○	
<b>Profondeur d'assise réglable en continu</b>						
ARP2008	<input type="checkbox"/>	405 à 505 mm - pas de 25 mm		◆	◆	
ARP2024	<input type="checkbox"/>	480 à 580 mm - pas de 25 mm		○	○	
<b>B - Largeur d'assise (Préréglage d'usine)</b>						
ARP2025	<input type="checkbox"/>	405 mm	NC : 2022, 2041, 2042, 2701, 2703, 2705	○	○	
ARP2026	<input type="checkbox"/>	430 mm	NC : 2022, 2041, 2142, 2701, 2703, 2705	○	○	
ARP2027	<input type="checkbox"/>	455 mm	NC : 2022, 2701, 2703, 2705	○	○	
ARP2028	<input type="checkbox"/>	480 mm	NC : 2022, 2702, 2704, 2706	○	○	
ARP2029	<input type="checkbox"/>	505 mm	NC : 2702, 2704, 2706	○	○	
ARP2030	<input type="checkbox"/>	530 mm	NC : 2021, 2034, 2035, 2036, 2174, 2175, 2702, 2704, 2706	○	○	
ARP2031	<input type="checkbox"/>	555 mm	NC : 2021, 2034, 2035, 2036, 2174, 2175, 2702, 2704, 2706	○	○	
ARP2032	<input type="checkbox"/>	580 mm	NC : 2021, 2034, 2035, 2036, 2174, 2175, 2147, 2702, 2704, 2706	○	○	
ARP2033	<input type="checkbox"/>	610 mm	NC : 2021, 2034, 2035, 2036, 2174, 2175, 1404, 1405, 2147, 2702, 2704, 2706	○	○	
<b>C - Profondeur d'assise (Préréglage d'usine)</b>						
ARP2035	<input type="checkbox"/>	405 mm	NC : 2024, 0586, 0589, Ceinture Bodypoint	○	○	

Invacare® TDX® SP2 <sup>NB</sup> AA2 Ultra Low Maxx				Euros		
				Prix Public		LPPR*
				HT	TTC	
ARP2036	<input type="checkbox"/>	430 mm	NC : 2024	○	○	
ARP2037	<input type="checkbox"/>	455 mm	NC : 2024	○	○	
ARP2038	<input type="checkbox"/>	480 mm		○	○	
ARP2039	<input type="checkbox"/>	505 mm	NC : 2023	○	○	
ARP2040	<input type="checkbox"/>	530 mm	NC : 2023	○	○	
ARP2041	<input type="checkbox"/>	555 mm	NC : 2023	○	○	
ARP2042	<input type="checkbox"/>	580 mm	NC : 2023	○	○	
<b>Coussin d'assise</b>						
ARP2144	<input type="checkbox"/>	Coussin d'assise <b>Matrx Vi</b> (Housse micro aérée)		293,84	310,00	
ARP2145	<input type="checkbox"/>	Coussin d'assise <b>Flo-tech Lite</b> (Housse nylon noir, hauteur 75 mm, poids max 127 kg)	NC : 2041, 2042, 2030, 2031, 2032, 2033	◆	◆	
ARP2146	<input type="checkbox"/>	Coussin d'assise <b>Flo-tech Contour</b> (Housse nylon noir, hauteur 100 mm, poids max 191 kg)	NC : 2042	○	○	
ARP2147	<input type="checkbox"/>	Coussin d'assise <b>Matrx Libra</b> (hauteur 90mm, poids max 136 kg), HD jusqu'à 227 kg		340,28	359,00	
<b>Type de dossier (revêtement Mesh micro-aéré noir)</b>						
ARP2050	<input type="checkbox"/>	<b>High Back</b> , hauteur 405 mm		◆	◆	
ARP2051	<input type="checkbox"/>	<b>High Back</b> , hauteur 455 mm		○	○	
ARP2320	<input type="checkbox"/>	<b>High Back</b> , hauteur 505 mm		○	○	
ARP2550	<input type="checkbox"/>	<b>Matrx Elite E2</b> , hauteur 355 mm	NC : 2030, 2031, 2032, 2033	○	○	
ARP2551	<input type="checkbox"/>	<b>Matrx Elite E2</b> , hauteur 405 mm	NC : 2030, 2031, 2032, 2033	○	○	
ARP2552	<input type="checkbox"/>	<b>Matrx Elite E2</b> , hauteur 455 mm	NC : 2030, 2031, 2032, 2033	○	○	
ARP2553	<input type="checkbox"/>	<b>Matrx Elite E2</b> , hauteur 505 mm	NC : 2030, 2031, 2032, 2033	○	○	
ARP2554	<input type="checkbox"/>	<b>Matrx Elite Max</b> , hauteur 405 mm	NC : 2025, 2026, 2027, 2028, 2029	608,53	642,00	
ARP2555	<input type="checkbox"/>	<b>Matrx Elite Max</b> , hauteur 505 mm	NC : 2025, 2026, 2027, 2028, 2029	608,53	642,00	
ARP2556	<input type="checkbox"/>	<b>Matrx Elite TR</b> , hauteur 405 mm	NC : 2030, 2031, 2032, 2033	608,53	642,00	
ARP2557	<input type="checkbox"/>	<b>Matrx Elite TR</b> , hauteur 455 mm	NC : 2030, 2031, 2032, 2033	608,53	642,00	
ARP2177	<input type="checkbox"/>	<b>Matrx Elite TR</b> , hauteur 505 mm	NC : 2025, 2026, 2027, 2028, 2029	608,53	642,00	
ARP2563	<input type="checkbox"/>	<b>Matrx Elite TR Max</b> , hauteur 505 mm	NC : 2025, 2026, 2027, 2028, 2029	608,53	642,00	
ARP2558	<input type="checkbox"/>	<b>Matrx Elite E2 Deep</b> , hauteur 405 mm	NC : 2030, 2031, 2032, 2033	608,53	642,00	
ARP2559	<input type="checkbox"/>	<b>Matrx Elite E2 Deep</b> , hauteur 455 mm	NC : 2030, 2031, 2032, 2033	608,53	642,00	
ARP2178	<input type="checkbox"/>	<b>Matrx Elite E2 Deep</b> , hauteur 505 mm	NC : 2030, 2031, 2032, 2033	608,53	642,00	
ARP2174	<input type="checkbox"/>	<b>Matrx Posture Back</b> , hauteur 405 mm (Largeur assise maximum : 455 mm)		723,22	763,00	
ARP2175	<input type="checkbox"/>	<b>Matrx Posture Back</b> , hauteur 505 mm (Largeur assise maximum : 455 mm)		723,22	763,00	
ARP2560	<input type="checkbox"/>	<b>Matrx Posture Back Deep</b> , hauteur 405 mm (Largeur assise maximum : 455 mm)		723,22	763,00	
ARP2561	<input type="checkbox"/>	<b>Matrx Posture Back Deep</b> , hauteur 505 mm (Largeur assise maximum : 455 mm)		723,22	763,00	
ARP2562	<input type="checkbox"/>	<b>Matrx Elite Deep Max</b> , hauteur 505 mm		608,53	642,00	
<b>D - Réglage de la hauteur du dossier (hauteur plaque d'assise -&gt; haut du dossier)</b>						
ARP2506	<input type="checkbox"/>	505 mm - uniquement avec : 2550		○	○	
ARP2501	<input type="checkbox"/>	535 mm - uniquement avec : 2550		○	○	
ARP2070	<input type="checkbox"/>	555 mm - uniquement avec : 2050, 2551, 2554, 2556, 2558, 2174, 2560		○	○	
ARP2071	<input type="checkbox"/>	585 mm - uniquement avec : 2050, 2551, 2554, 2556, 2558, 2174, 2560		○	○	
ARP2072	<input type="checkbox"/>	610 mm - uniquement avec : 2051, 2552, 2557, 2559		○	○	
ARP2073	<input type="checkbox"/>	635 mm - uniquement avec : 2051, 2552, 2557, 2559		○	○	
ARP2074	<input type="checkbox"/>	660 mm - uniquement avec : 2320, 2553, 2555, 2177, 2563, 2178, 2175, 2561, 2562		○	○	
ARP2502	<input type="checkbox"/>	685 mm - uniquement avec : 2320, 2553, 2555, 2177, 2563, 2178, 2175, 2561, 2562		○	○	



2147









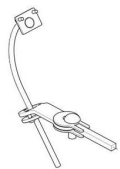
2144









Invacare® TDX® SP2 <sup>NB</sup> AA2 Ultra Low Maxx			Euros			
			Prix Public		LPPR*	
			HT	TTC		
<b>Accoudoirs</b>						
ARP2095	<input type="checkbox"/>	Accoudoirs relevables et parallèles, réglables en largeur (+ 40 mm par côté par pas de 13 mm), en angle et en hauteur (240 à 330 mm)		◆	◆	
ARP2096	<input type="checkbox"/>	Accoudoirs relevables et parallèles, réglables en largeur (+ 40 mm par côté par pas de 13 mm), en angle et en hauteur (340 à 405 mm)		○	○	
ARP2097	<input type="checkbox"/>	Accoudoirs relevables, amovibles et parallèles renforcés, réglables en angle et en hauteur (230 à 330 mm)		302,37	319,00	
<b>Accessoires pour accoudoirs</b>						
ARP2308	<input type="checkbox"/>	Entretoises pour écartement des accoudoirs renforcés de 25 mm par côté		159,24	168,00	
ARP2309	<input type="checkbox"/>	Entretoises pour écartement des accoudoirs renforcés de 12,5 mm par côté		159,24	168,00	
<b>Manchette gauche</b>						
ARP2012	<input type="checkbox"/>	Manchette standard (coussin mousse viscoélastique, revêtement <b>Startex</b> , longueur 255 mm, épaisseur 40 mm)		◆	◆	
ARP2013	<input type="checkbox"/>	Manchette longue (coussin mousse viscoélastique, revêtement <b>Startex</b> , longueur 355 mm, épaisseur 40 mm)		○	○	
ARP2014	<input type="checkbox"/>	Gouttière (longueur 300 mm, épaisseur 30 mm)	NC : 2347, 2348, 2349, 2350, 1404, 1405	163,98	173,00	
<b>Manchette droite</b>						
ARP2016	<input type="checkbox"/>	Manchette standard (coussin mousse viscoélastique, revêtement <b>Startex</b> , longueur 255 mm, épaisseur 40 mm)		◆	◆	
ARP2017	<input type="checkbox"/>	Manchette longue (coussin mousse viscoélastique, revêtement <b>Startex</b> , longueur 355 mm, épaisseur 40 mm)		○	○	
ARP2018	<input type="checkbox"/>	Gouttière (longueur 300 mm, épaisseur 30 mm)	NC : 2351, 2352, 2353, 2354, 1404, 1405	163,98	173,00	
<b>Accessoires pour gouttière</b>						
ARP2080	<input type="checkbox"/>	Appui palmaire plat gauche, longueur 130 mm (uniquement possible côté opposé au manipulateur)		159,24	168,00	
ARP2083	<input type="checkbox"/>	Appui palmaire plat droite, longueur 130 mm (uniquement possible côté opposé au manipulateur)		86,26	91,00	
<b>Supports multiréglables (rotule) pour manchettes (réhausse la manchette de 43 mm)</b>						
ARP2082	<input type="checkbox"/>	Support multiréglable gauche		309,95	327,00	
ARP2085	<input type="checkbox"/>	Support multiréglable droite		309,95	327,00	
<b>E - Réglage de l'accoudoir gauche - Mesuré de la plaque d'assise au haut du tube de l'accoudoir</b>						
Réglage personnalisé :						
<input type="checkbox"/> 290 mm				◆	◆	
<input type="checkbox"/> 230 mm   <input type="checkbox"/> 240 mm   <input type="checkbox"/> 250 mm   <input type="checkbox"/> 260 mm   <input type="checkbox"/> 270 mm				○	○	
<input type="checkbox"/> 280 mm   <input type="checkbox"/> 300 mm   <input type="checkbox"/> 310 mm   <input type="checkbox"/> 320 mm   <input type="checkbox"/> 330 mm				○	○	
<input type="checkbox"/> 340 mm   <input type="checkbox"/> 350 mm   <input type="checkbox"/> 360 mm   <input type="checkbox"/> 370 mm   <input type="checkbox"/> 380 mm				○	○	
<input type="checkbox"/> 390 mm   <input type="checkbox"/> 405 mm				○	○	
<b>F - Réglage de l'accoudoir droit - Mesuré de la plaque d'assise au haut du tube de l'accoudoir</b>						
Réglage personnalisé :						
<input type="checkbox"/> 290 mm				◆	◆	
<input type="checkbox"/> 230 mm   <input type="checkbox"/> 240 mm   <input type="checkbox"/> 250 mm   <input type="checkbox"/> 260 mm   <input type="checkbox"/> 270 mm				○	○	
<input type="checkbox"/> 280 mm   <input type="checkbox"/> 300 mm   <input type="checkbox"/> 310 mm   <input type="checkbox"/> 320 mm   <input type="checkbox"/> 330 mm				○	○	
<input type="checkbox"/> 340 mm   <input type="checkbox"/> 350 mm   <input type="checkbox"/> 360 mm   <input type="checkbox"/> 370 mm   <input type="checkbox"/> 380 mm				○	○	
<input type="checkbox"/> 390 mm   <input type="checkbox"/> 405 mm				○	○	

Invacare® TDX® SP2 <sup>NB</sup> AA2 Ultra Low Maxx				Euros		
				Prix Public		LPPR*
				HT	TTC	
<b>Cale-coude gauche (profondeur x largeur)</b>						
ARP2347	<input type="checkbox"/>	Cale-coude gauche XS (110 x 83 mm)		296,68	313,00	
ARP2348	<input type="checkbox"/>	Cale-coude gauche S (135 x 90 mm)		296,68	313,00	
ARP2349	<input type="checkbox"/>	Cale-coude gauche M (145 x 95 mm)		296,68	313,00	
ARP2350	<input type="checkbox"/>	Cale-coude gauche XL (165 x 110 mm)		296,68	313,00	
<b>Amplitude de réglage cale-coude gauche</b>						
ARP2361	<input type="checkbox"/>	3" verticalement / 5" horizontalement		○	○	
ARP2362	<input type="checkbox"/>	3" verticalement / 7" horizontalement		○	○	
ARP2363	<input type="checkbox"/>	5" verticalement / 5" horizontalement		○	○	
ARP2364	<input type="checkbox"/>	5" verticalement / 7" horizontalement		○	○	
<b>Cale-coude droit (profondeur x largeur)</b>						
ARP2351	<input type="checkbox"/>	Cale-coude droit XS (110 x 83 mm)		296,68	313,00	
ARP2352	<input type="checkbox"/>	Cale-coude droit S (135 x 90 mm)		296,68	313,00	
ARP2353	<input type="checkbox"/>	Cale-coude droit M (145 x 95 mm)		296,68	313,00	
ARP2354	<input type="checkbox"/>	Cale-coude droit XL (165 x 110 mm)		296,68	313,00	
<b>Amplitude de réglage cale-coude droit</b>						
ARP2371	<input type="checkbox"/>	3" verticalement / 5" horizontalement		○	○	
ARP2372	<input type="checkbox"/>	3" verticalement / 7" horizontalement		○	○	
ARP2373	<input type="checkbox"/>	5" verticalement / 5" horizontalement		○	○	
ARP2374	<input type="checkbox"/>	5" verticalement / 7" horizontalement		○	○	
<b>Cale-cuisse amovible (longueur x hauteur)</b>						
ARP2184	<input type="checkbox"/>	Cale-cuisse, gauche, taille 140 x 100 mm	NC : Ceinture Bodypoint	290,05	306,00	
ARP2114	<input type="checkbox"/>	Cale-cuisse, gauche, taille 180 x 150 mm	NC : Ceinture Bodypoint	290,05	306,00	
ARP2186	<input type="checkbox"/>	Cale-cuisse, gauche, taille 230 x 100mm	NC : Ceinture Bodypoint	290,05	306,00	
ARP2188	<input type="checkbox"/>	Cale-cuisse, gauche, taille 330 x 100mm	NC : Ceinture Bodypoint	290,05	306,00	
ARP2185	<input type="checkbox"/>	Cale-cuisse, droite, taille 140 x 100mm	NC : Ceinture Bodypoint	290,05	306,00	
ARP2115	<input type="checkbox"/>	Cale-cuisse, droite, taille 180 x 150 mm	NC : Ceinture Bodypoint	290,05	306,00	
ARP2187	<input type="checkbox"/>	Cale-cuisse, droite, taille 230 x 100mm	NC : Ceinture Bodypoint	290,05	306,00	
ARP2189	<input type="checkbox"/>	Cale-cuisse, droite, taille 330 x 100mm	NC : Ceinture Bodypoint	290,05	306,00	
<b>Hauteur des supports de cale-cuisse</b>						
ARP2164	<input type="checkbox"/>	Supports pour cale-cuisse 155 mm		◆	◆	
ARP2165	<input type="checkbox"/>	Supports pour cale-cuisse 206 mm		○	○	
<b>Appui-tête</b>						
ARP2092	<input type="checkbox"/>	Appui-tête <i>Onyx</i> type auto		◆	◆	
ARP2324	<input type="checkbox"/>	Appui-tête <i>Elan</i> Standard 10" - housse noire respirante		○	○	
ARP2325	<input type="checkbox"/>	Appui-tête <i>Elan</i> Occipital 9" - housse noire respirante		263,51	278,00	
ARP1495	<input type="checkbox"/>	Appui-tête inclus avec la commande spéciale	NC : 2229	○	○	
<b>Cale-tronc escamotable (longueur x hauteur)</b>						
ARP2343	<input type="checkbox"/>	Cale-tronc escamotable <i>Maxx Style</i> , gauche 110 x 83 mm		290,05	306,00	
ARP2345	<input type="checkbox"/>	Cale-tronc escamotable <i>Maxx Style</i> , gauche 135 x 90 mm		290,05	306,00	
ARP2043	<input type="checkbox"/>	Cale-tronc escamotable <i>Maxx Style</i> , gauche 145 x 95 mm		290,05	306,00	
ARP2045	<input type="checkbox"/>	Cale-tronc escamotable <i>Maxx Style</i> , gauche 165 x 110 mm		290,05	306,00	
ARP2344	<input type="checkbox"/>	Cale-tronc escamotable <i>Maxx Style</i> , droite 110 x 83 mm		290,05	306,00	
ARP2346	<input type="checkbox"/>	Cale-tronc escamotable <i>Maxx Style</i> , droite 135 x 90 mm		290,05	306,00	
ARP2044	<input type="checkbox"/>	Cale-tronc escamotable <i>Maxx Style</i> , droite 145 x 95 mm		290,05	306,00	
ARP2046	<input type="checkbox"/>	Cale-tronc escamotable <i>Maxx Style</i> , droite 165 x 110 mm		290,05	306,00	
ARP2049	<input type="checkbox"/>	Supports de cale-troncs rallongés de 25 mm, la paire		107,11	113,00	





























Invacare® TDX® SP2 <sup>NB</sup> AA2 Ultra Low Maxx			Euros		
			Prix Public		LPPR*
			HT	TTC	
<b>REPOSE-JAMBES</b>					
<b>Repose-jambes central réglable en inclinaison avec appui-mollets</b>					
ARPO586	<input type="checkbox"/> Manuel (réglable de 275 à 364 mm)	NC : 0517	338,39	357,00	
ARPO589	<input type="checkbox"/> Electrique <b>LNx</b> avec compensation, positioné à 90° réglable à +7°/-7° (longueur réglable de 340 à 410 mm)	NC : 2263, 2264	1 505,21	1 588,00	
ARU0592	<input type="checkbox"/> Electrique <b>LNx</b> avec compensation et <b>palette télescopique sur 59 mm</b> (longueur réglable du repose-jambes de 380 à 419 mm). Palette monobloc incluse - <b>Réalisation sur-mesure, merci de remplir les mesures G</b>	NC : 2263, 2264, 2265	3 002,84	3 168,00	
<b>Palettes (nc : 0592)</b>					
ARP2365	<input type="checkbox"/> Palettes séparées réglables en angle, en hauteur et largeur taille S (127 x 190 mm)		○	○	
ARPO559	<input type="checkbox"/> Palettes séparées réglables en angle, en hauteur et largeur taille M (140 x 240 mm)		◆	◆	
ARPO516	<input type="checkbox"/> Palettes séparées réglables en angle, en hauteur et largeur taille L (150 x 290 mm)		124,17	131,00	
ARPO517	<input type="checkbox"/> Palette monobloc réglable en hauteur et en angle M (305 x 275 mm)		124,17	131,00	
<b>G - Réglage du repose-jambes central (options 0586 &amp; 0589) - Mesuré du haut de la palette à la plaque d'assise, parallèle au repose-jambes</b>					
Réglage personnalisé :					
<input type="checkbox"/> 375 mm			◆	◆	
<input type="checkbox"/> 310 mm   <input type="checkbox"/> 325 mm   <input type="checkbox"/> 335 mm   <input type="checkbox"/> 345 mm			○	○	
<input type="checkbox"/> 355 mm   <input type="checkbox"/> 364 mm   <input type="checkbox"/> 385 mm   <input type="checkbox"/> 410 mm			○	○	
<b>G - Réglage du repose-jambes central avec palette télescopique (option 0592) - Mesuré du haut de la palette à la plaque d'assise, parallèle au repose-jambes</b>					
Réglage personnalisé :					
<input type="checkbox"/> 380 mm   <input type="checkbox"/> 393 mm   <input type="checkbox"/> 406 mm   <input type="checkbox"/> 419 mm			○	○	
<b>Repose-jambe latéral réglable en inclinaison avec appui-mollet, gauche</b>					
ARPO537	<input type="checkbox"/> Repose-jambe manuel de 0° à 80°, gauche		◆	◆	
ARPO539	<input type="checkbox"/> Repose-jambe ergonomique électrique de 0° à 80°, gauche		343,13	362,00	
<b>Repose-jambe latéral réglable en inclinaison avec appui-mollet, droite</b>					
ARPO547	<input type="checkbox"/> Repose-jambe manuel de 0° à 80°, droite		◆	◆	
ARPO549	<input type="checkbox"/> Repose-jambe ergonomique électrique de 0° à 80°, droite		343,13	362,00	
<b>H - Réglage du repose-jambe latéral gauche (options 0537, 0538 &amp; 0539) - Mesuré du haut de la palette à la plaque d'assise, parallèle au repose-jambe</b>					
Réglage personnalisé :					
<input type="checkbox"/> 370 mm			◆	◆	
<input type="checkbox"/> 270 mm   <input type="checkbox"/> 280 mm   <input type="checkbox"/> 290 mm   <input type="checkbox"/> 300 mm			○	○	
<input type="checkbox"/> 310 mm   <input type="checkbox"/> 320 mm   <input type="checkbox"/> 330 mm   <input type="checkbox"/> 340 mm			○	○	
<input type="checkbox"/> 350 mm   <input type="checkbox"/> 360 mm   <input type="checkbox"/> 380 mm   <input type="checkbox"/> 390 mm			○	○	
<input type="checkbox"/> 400 mm   <input type="checkbox"/> 410 mm   <input type="checkbox"/> 420 mm   <input type="checkbox"/> 430 mm			○	○	
<b>K - Réglage du repose-jambe latéral droite (options 0547, 0548 &amp; 0549) - Mesuré du haut de la palette à la plaque d'assise, parallèle au repose-jambe</b>					
Réglage personnalisé :					
<input type="checkbox"/> 370 mm			◆	◆	
<input type="checkbox"/> 270 mm   <input type="checkbox"/> 280 mm   <input type="checkbox"/> 290 mm   <input type="checkbox"/> 300 mm			○	○	
<input type="checkbox"/> 310 mm   <input type="checkbox"/> 320 mm   <input type="checkbox"/> 330 mm   <input type="checkbox"/> 340 mm			○	○	
<input type="checkbox"/> 350 mm   <input type="checkbox"/> 360 mm   <input type="checkbox"/> 380 mm   <input type="checkbox"/> 390 mm			○	○	
<input type="checkbox"/> 400 mm   <input type="checkbox"/> 410 mm   <input type="checkbox"/> 420 mm   <input type="checkbox"/> 430 mm			○	○	
<b>Palette réglable, gauche</b>					
ARPO509	<input type="checkbox"/> Réglable en inclinaison		◆	◆	
<b>Palette réglable, droite</b>					
ARPO506	<input type="checkbox"/> Réglable en inclinaison		◆	◆	




Invacare® TDX® SP2 <sup>NB</sup> AA2 Ultra Low Maxx			Euros			
			Prix Public		LPPR*	
			HT	TTC		
<b>COMMANDES ELECTRONIQUES LINX</b>						
<b>Commande principale pour Electronique LiNX</b>						
ARP2203	<input type="checkbox"/>	Manipulateur <b>LINX</b> REM211 : Conduite et contrôle des vérins	NC : 2229, 2231, 2232, 2230, 2247, 2257, 2233, 2240, 2270, 2219, 2245	◆	◆	 REM211
ARP2204	<input type="checkbox"/>	Manipulateur <b>LINX</b> REM216 : Conduite, contrôle des vérins et de l'éclairage	NC : 2229, 2231, 2232, 2230, 2247, 2257, 2233, 2240, 2270, 2219, 2245	○	○	 REM216
ARP2205	<input type="checkbox"/>	Manipulateur <b>LINX</b> REM400 : <b>Ecran couleur tactile 3,5" et bluetooth</b> - Conduite, contrôle des vérins et de l'éclairage, émulation souris		576,30	608,00	 REM400 
ARP2206	<input type="checkbox"/>	Ecran de contrôle <b>LINX</b> REM500 : <b>Ecran couleur tactile 3,5" et bluetooth</b> - Conduite, contrôle des vérins et de l'éclairage, émulation souris - <b>NÉCESSITE UNE COMMANDE SPÉCIALE</b>	NC : 2270	1 713,74	1 808,00	 REM500 
<b>Option REM400</b>						
ARP2270	<input type="checkbox"/>	Interrupteurs à bascule programmables pour manipulateur REM400 (par défaut : marche /arrêt et potentiomètre de vitesse), la paire		340,28	359,00	 2270
<b>Montage de la commande principale (REM211/216/400)</b>						
ARP2107	<input type="checkbox"/>	Fixation à droite, réversible, non escamotable	NC : 1404	○	○	
ARP2108	<input type="checkbox"/>	Fixation à gauche, réversible, non escamotable	NC : 1405	○	○	
ARP1707	<input type="checkbox"/>	Escamotable à droite + réglable en hauteur, renforcé	NC : 1404	◆	◆	
ARP1708	<input type="checkbox"/>	Escamotable à gauche + réglable en hauteur, renforcé	NC : 1405	○	○	
ARP1709	<input type="checkbox"/>	<b>Maxx Resolve</b> escamotable intérieur/extérieur - fixation à droite	NC 1404	○	○	
ARP1710	<input type="checkbox"/>	<b>Maxx Resolve</b> escamotable intérieur/extérieur - fixation à gauche	NC 1405	○	○	
ARP2075	<input type="checkbox"/>	Support <b>Quad Link</b> , escamotable à droite, réversible, réglable en hauteur	NC : 1415	233,18	246,00	
ARP2076	<input type="checkbox"/>	Support <b>Quad Link</b> , escamotable à gauche, réversible, réglable en hauteur	NC : 1339	233,18	246,00	
ARP2213	<input type="checkbox"/>	Fixation centrale, escamotable à droite	NC : 1404, 1405	685,31	723,00	
ARP2214	<input type="checkbox"/>	Fixation centrale, escamotable à gauche	NC : 1404, 1405	685,31	723,00	
ARP2227	<input type="checkbox"/>	Fixation à droite pour tierce-personne (déplacement du manipulateur)	NC : 1221, 2219, 2245	161,14	170,00	35,71
ARP2228	<input type="checkbox"/>	Fixation à gauche pour tierce-personne (déplacement du manipulateur)	NC : 1222, 2219, 2245	161,14	170,00	35,71
ARU2239	<input type="checkbox"/>	Montage personnalisé, merci de nous préciser votre demande :		Sur devis		
<b>Montage de l'écran de contrôle LINX REM500</b>						
ARP2209	<input type="checkbox"/>	Fixation escamotable à droite, multi-réglable (Amplitude de réglage en hauteur de 250 mm)	NC : 1404	◆	◆	 2209 2210
ARP2210	<input type="checkbox"/>	Fixation escamotable à gauche, multi-réglable (Amplitude de réglage en hauteur de 250 mm)	NC : 1405	○	○	
PW-4005	<input type="checkbox"/>	Option 2209/2210 avec tige de fixation pour REM500 rallongée de 200 mm		Fabrication spéciale Sur Devis		
ARP2213	<input type="checkbox"/>	Fixation centrale, escamotable à droite	NC : 1404, 1405	685,31	723,00	
ARP2214	<input type="checkbox"/>	Fixation centrale, escamotable à gauche	NC : 1404, 1405	685,31	723,00	
ARU2239	<input type="checkbox"/>	Montage personnalisé, merci de nous préciser votre demande :		Sur devis		

Invacare® TDX® SP2 <sup>NB</sup> AA2 Ultra Low Maxx				Euros			
				Prix Public		LPPR*	
				HT	TTC		
<b>Double commande LINX</b>							
ARP2219	<input type="checkbox"/>	Double commande tierce-personne <b>LINX</b> Compact - 3 profils de conduite dédiés	NC : 1221, 1222, 2227, 2228	1 091,94	1 152,00	714,26	 2219 2245
ARP2245	<input type="checkbox"/>	Double commande intuitive <b>LINX</b> - profil de conduite dédié	NC : 1207, 1208, 2227, 2228, 2069	1 563,98	1 650,00	714,26	
ARP1207	<input type="checkbox"/>	Fixation à droite		◆	◆		
ARP1208	<input type="checkbox"/>	Fixation à gauche		○	○		
ARP1221	<input type="checkbox"/>	Fixation à droite, amovible		○	○		
ARP1222	<input type="checkbox"/>	Fixation à gauche, amovible		○	○		
<b>Si plusieurs joysticks (ou REM500 + autre joystick) doivent être montés sur le support escamotable pour montage en position centrale (2213/2214), sélectionnez l'option 2215.</b>							
<b>Joystick Compact LINX</b>							
ARP2231	<input type="checkbox"/>	Joystick <b>LINX</b> Compact Proportionnel		1 192,42	1 258,00		 2231 2232
ARP2232	<input type="checkbox"/>	Joystick <b>LINX</b> Compact Proportionnel Low Force (force de déflexion : 112 g)		1 311,85	1 384,00		
ARP2207	<input type="checkbox"/>	Fixation à droite	NC : 1404	◆	◆		
ARP2208	<input type="checkbox"/>	Fixation à gauche	NC : 1405	○	○		
ARP2213	<input type="checkbox"/>	Fixation centrale, escamotable à droite	NC : 1404, 1405	717,54	757,00		
ARP2214	<input type="checkbox"/>	Fixation centrale, escamotable à gauche	NC : 1404, 1405	717,54	757,00		
ARU2215	<input type="checkbox"/>	Montage personnalisé, merci de nous préciser votre demande :		Sur devis			
<b>Joysticks alternatifs, accessoires et montages</b>							
<b>Commande occipitale à capteurs de proximité - Technologie ATOM</b>							
ARP2230	<input type="checkbox"/>	ATOM <b>ASL104</b> + contacteur egg	NC : 2233, 2092, 2324, 2325, 2257, 2240	5 648,34	5 959,00		 2230  2247  2257
ARP2247	<input type="checkbox"/>	PROTON <b>ASL104P</b> + contacteur egg	NC : 2233, 2092, 2324, 2325, 2257, 2240	5 648,34	5 959,00		
<b>Contacteurs à capteur de proximité - Technologie ATOM</b>							
ARP2257	<input type="checkbox"/>	4 contacteurs à capteur de proximité <b>ASL 106</b>	NC : 2233, 2240	6 129,86	6 467,00		
ARP2275	<input type="checkbox"/>	Montage central sur tablette ASL619, escamotable à droite		○	○		
ARP2276	<input type="checkbox"/>	Montage central sur tablette ASL619, escamotable à gauche		○	○		
ARU2215	<input type="checkbox"/>	Montage personnalisé, merci de nous préciser votre demande :		Sur devis			
<b>Accessoire sans fil pour technologie ATOM</b>							
ARP2250	<input type="checkbox"/>	Emulation souris <b>ASL558</b> pour technologie ATOM		1 506,16	1 589,00		 2250
<b>Commande Mini Joystick proportionnel</b>							
ARP2233	<input type="checkbox"/>	Mini joystick proportionnel <b>MEC</b> (Le contacteur peut être désactivé)	NC : 2240	3 366,82	3 552,00		 2233
ARP2235	<input type="checkbox"/>	Montage sur mini tablette ASL603 (100x150 mm), à droite		717,54	757,00		
ARP2236	<input type="checkbox"/>	Montage sur mini tablette ASL603 (100x150 mm), à gauche		717,54	757,00		
ARP2213	<input type="checkbox"/>	Montage central, escamotable à droite	NC : 1404, 1405	○	○		
ARP2214	<input type="checkbox"/>	Montage central, escamotable à gauche	NC : 1404, 1405	○	○		
ARP2241	<input type="checkbox"/>	Montage central sur mini tablette ASL603 (100x150 mm), escamotable à droite		717,54	757,00		
ARP2242	<input type="checkbox"/>	Montage central sur mini tablette ASL603 (100x150 mm), escamotable à gauche		717,54	757,00		
ARU2215	<input type="checkbox"/>	Montage personnalisé, merci de nous préciser votre demande :		Sur devis			
<b>Commande Joystick renforcé proportionnel</b>							
ARP2240	<input type="checkbox"/>	Commande joystick renforcé proportionnel <b>ASL133</b>		3 366,82	3 552,00		 2240
ARP2235	<input type="checkbox"/>	Montage sur mini tablette ASL603 (100x150 mm), à droite		○	○		
ARP2236	<input type="checkbox"/>	Montage sur mini tablette ASL603 (100x150 mm), à gauche		○	○		
ARP2213	<input type="checkbox"/>	Montage central, escamotable à droite		○	○		
ARP2214	<input type="checkbox"/>	Montage central, escamotable à gauche		○	○		
ARP2241	<input type="checkbox"/>	Montage central sur mini tablette ASL603 (100x150 mm), escamotable à droite		717,54	757,00		
ARP2242	<input type="checkbox"/>	Montage central sur mini tablette ASL603 (100x150 mm), escamotable à gauche		717,54	757,00		
ARU2215	<input type="checkbox"/>	Montage personnalisé, merci de nous préciser votre demande :		Sur devis			



Invacare® TDX® SP2 <sup>NB</sup> AA2 Ultra Low Maxx				Euros		
				Prix Public		LPPR*
				HT	TTC	
<b>Commande Joystick Compact pédiatrique proportionnelle</b>						
ARP2243	<input type="checkbox"/>	Commande joystick compact pédiatrique proportionnel <b>ASL132</b> , livré avec Module d'entrée	3 030,33	3 197,00		 2243
ARP2235	<input type="checkbox"/>	Montage sur mini tablette ASL603 (100x150 mm), à droite	○	○		
ARP2236	<input type="checkbox"/>	Montage sur mini tablette ASL603 (100x150 mm), à gauche	○	○		
ARP2213	<input type="checkbox"/>	Montage central, escamotable à droite	○	○		
ARP2214	<input type="checkbox"/>	Montage central, escamotable à gauche	○	○		
ARP2241	<input type="checkbox"/>	Montage central sur mini tablette ASL603 (100x150 mm), escamotable à droite	717,54	757,00		
ARP2242	<input type="checkbox"/>	Montage central sur mini tablette ASL603 (100x150 mm), escamotable à gauche	717,54	757,00		
ARU2215	<input type="checkbox"/>	Montage personnalisé, merci de nous préciser votre demande :	Sur devis			
<b>Commande au souffle et à capteurs de proximité</b>						
ARP2255	<input type="checkbox"/>	Commande au souffle <b>ASL109</b> (avant/arrière) et à capteurs de proximité (droite/gauche), livré avec Module d'entrée, tube et embout bucal ASL301LIP	6 731,75	7 102,00		 2255 2256
<b>Commande au souffle (Sip'n puff head control)</b>						
ARP2256	<input type="checkbox"/>	Commande au souffle <b>ASL109</b> , livré avec Module d'entrée, tube et embout bucal ASL301LIP	6 731,75	7 102,00		
<b>Interface LINX</b>						
ARP2271	<input type="checkbox"/>	Module d'entrée DLX-IN500-A (commande au souffle)	507,11	535,00		
<b>Commandes alternatives de vérins : uniquement du côté opposé au manipulateur</b>						
ARP2251	<input type="checkbox"/>	Clavier multifonction 10 contacteurs, livré avec câble de sortie double jack	530,81	560,00		 2251
ARP2217	<input type="checkbox"/>	Fixation utilisateur à droite	○	○		
ARP2218	<input type="checkbox"/>	Fixation utilisateur à gauche	○	○		
ARP2226	<input type="checkbox"/>	Fixation pour tierce-personne, sur carénage de dossier	○	○		
ARP2225	<input type="checkbox"/>	Sans montage	○	○		
<b>Claviers &amp; Interrupteurs</b>						
ARP2261	<input type="checkbox"/>	Clavier 2 contacteurs - accès direct à la bascule d'assise	290,05	306,00		
ARP2262	<input type="checkbox"/>	Interrupteur 2 directions - accès direct à la bascule d'assise	290,05	306,00		
ARP2263	<input type="checkbox"/>	Clavier 4 contacteurs - accès direct à la conduite	410,43	433,00		 2263
ARP2264	<input type="checkbox"/>	Interrupteur 4 directions - accès direct à la bascule d'assise et l'inclinaison de dossier	410,43	433,00		
ARP2207	<input type="checkbox"/>	Fixation utilisateur à droite	○	○		
ARP2208	<input type="checkbox"/>	Fixation utilisateur à gauche	○	○		
ARP2225	<input type="checkbox"/>	Sans interface de montage	○	○		
<b>OPTIONS COMPLEMENTAIRES LINX</b>						
<b>Port de charge USB</b>						
ARP2253	<input type="checkbox"/>	Port de charge USB	NC : Ceinture Bodypoint	236,02	249,00	 2253
ARP2207	<input type="checkbox"/>	Fixation à droite		○	○	
ARP2208	<input type="checkbox"/>	Fixation à gauche		○	○	
<b>Commande d'arrêt à distance</b>						
ARP2258	<input type="checkbox"/>	Commande d'arrêt à distance (ASL504)	831,28	877,00		 2258
<b>Module de sortie</b>						
ARP2272	<input type="checkbox"/>	Module de sortie LINX (DLX-OUT500)	590,52	623,00		 2272
<b>Autres accessoires LINX : montage des contacteurs</b>						
ARP2300	<input type="checkbox"/>	Livré avec fauteuil, sans montage		○	○	
ARU2301	<input type="checkbox"/>	Livré avec le fauteuil, connecté et programmé (Spécial)	Sur devis			
<b>Contacteurs ronds et plats (diamètre : 63 mm)</b>						
ARP1685	<input type="checkbox"/>	Contacteur Rouge	130,81	138,00		
ARP1686	<input type="checkbox"/>	Contacteur Jaune	130,81	138,00		
ARP1687	<input type="checkbox"/>	Contacteur Vert	130,81	138,00		
ARP1690	<input type="checkbox"/>	Contacteur Bleu	130,81	138,00		

Invacare® TDX® SP2 <sup>NB</sup> AA2 Ultra Low Maxx			Euros		
			Prix Public		LPPR*
			HT	TTC	
<b>Contacteurs Egg</b>					
ARP2254	<input type="checkbox"/>	Contacteur Egg, noir	103,32	109,00	
<b>Mini contacteurs ronds et plats (diamètre : 30 mm)</b>					
ARP1711	<input type="checkbox"/>	Mini contacteur Rouge	130,81	138,00	
ARP1712	<input type="checkbox"/>	Mini contacteur Jaune	130,81	138,00	
ARP1713	<input type="checkbox"/>	Mini contacteur Vert	130,81	138,00	
ARP1714	<input type="checkbox"/>	Mini contacteur Orange	130,81	138,00	
ARP1715	<input type="checkbox"/>	Mini contacteur Bleu	130,81	138,00	
ARP1716	<input type="checkbox"/>	Mini contacteur Noir	130,81	138,00	
<b>Joysticks Bodypoint - livrés non montés</b>					
ARP2721	<input type="checkbox"/>	Embout ergonomique en U - largeur 76 mm (3")	100,00	105,50	 2721
ARP2722	<input type="checkbox"/>	Embout ergonomique en U - largeur 100 mm (4")	100,00	105,50	 2722
ARP2723	<input type="checkbox"/>	Embout dôme en caoutchouc - diamètre 66 mm	100,00	105,50	 2723
ARP2724	<input type="checkbox"/>	Embout champignon rainuré (possible de le couper pour réduire sa hauteur) - diamètre 42 mm	100,00	105,50	 2724
<b>COLORIS DU FAUTEUIL</b>					
<b>Coloris des carénages</b>					
ARP2640	<input type="checkbox"/>	Noir Obsidien	<input type="radio"/>	<input type="radio"/>	 2640
ARP2641	<input type="checkbox"/>	Rouge Rubis	<input type="radio"/>	<input type="radio"/>	 2641
ARP2642	<input type="checkbox"/>	Violet Pourpre	<input type="radio"/>	<input type="radio"/>	 2642
ARP2643	<input type="checkbox"/>	Bleu Jacinthe	<input type="radio"/>	<input type="radio"/>	 2643
ARP2644	<input type="checkbox"/>	Bleu Arctique	<input type="radio"/>	<input type="radio"/>	 2644
<b>Coloris des jantes</b>					
ARP2650	<input type="checkbox"/>	Noir Obsidien	<input type="radio"/>	<input type="radio"/>	 2650
ARP2651	<input type="checkbox"/>	Rouge Rubis	<input type="radio"/>	<input type="radio"/>	 2651
ARP2652	<input type="checkbox"/>	Violet Pourpre	<input type="radio"/>	<input type="radio"/>	 2652
ARP2653	<input type="checkbox"/>	Bleu Jacinthe	<input type="radio"/>	<input type="radio"/>	 2653
ARP2654	<input type="checkbox"/>	Bleu Arctique	<input type="radio"/>	<input type="radio"/>	 2654
<b>PERFORMANCES</b>					
<b>Fourches</b>					
ARP2631	<input type="checkbox"/>	Fourches monobras	399,05	421,00	
ARP2632	<input type="checkbox"/>	Fourches doubles	◆	◆	
<b>Roues Centrales motrices</b>					
ARP0704	<input type="checkbox"/>	14"x3" Pneumatique noir à crampons	◆	◆	
ARP0705	<input type="checkbox"/>	14"x3" Bandage noir à crampons	○	○	
ARP0706	<input type="checkbox"/>	14"x3" Pneumatique anti-crevaison noir à crampons	○	○	
<b>Moteurs</b>					
ARP1282	<input type="checkbox"/>	OPS Drive 6 km/h, 4 pôles	◆	◆	
ARP1283	<input type="checkbox"/>	OPS Drive 10 km/h, 4 pôles	○	○	
<b>Batteries</b>					
ARP1257	<input type="checkbox"/>	Batteries 50 Ah	◆	◆	
<b>Chargeur</b>					
ARP1313	<input type="checkbox"/>	Chargeur OptiCharge 10 A	◆	◆	
<b>GYROSCOPE</b>					
<b>G-Trac</b>					
ARP1215	<input type="checkbox"/>	Module G-Trac (Contrôle directionnel de la trajectoire durant la conduite)	1 035,07	1 092,00	
<b>OPTIONS DE POSITIONNEMENT</b>					
Pensez aux accessoires de positionnement Bodypoint : ceintures, harnais, maintiens de chevilles. 					
<b>OPTIONS</b>					
<b>Eclairage</b>					
ARP1367	<input type="checkbox"/>	Equipement de sécurité sur route - clignotants, feux de position	627,49	662,00	 1367
ARP1437	<input type="checkbox"/>	Equipement route de sécurité LED - Clignotants, feux de position, warning	650,24	686,00	
ARP1254	<input type="checkbox"/>	Sans éclairage	◆	◆	

Invacare® TDX® SP2 <sup>NB</sup> AA2 Ultra Low Maxx		Euros					
		Prix Public		LPPR*			
		HT	TTC				
<b>Préparation pour station d'accueil Dahl Engineering (homologué TUV) (Station d'accueil Dahl Engineering non incluse)</b> Contact: Løvevej 3 - DK - 7700 Thisted - Tel. : +45 96180077 fax. : +45 96180078 web page: www.dahlengineering.dk							
ARP1450	<input type="checkbox"/>	Préparation de la base motrice pour montage de la station d'accueil <b>Dahl</b> . La station d'accueil <b>Dahl</b> permet d'arrimer le fauteuil dans un des véhicules homologués suivants selon les exigences de la Directive Européenne CEE-2007-46 : VW Crafter, VW Transporter/Caravelle T5, Mercedes Vito/Viano 639, MB Sprinter 906, Ford Transit, Opel Vivaro et Renault Traffic, Citroen Jumpy, Peugeot Expert, Fiat Scudo, VW Caddy, Citroen Berlingo, Peugeot Partner. <b>Un appui-tête est obligatoire lors du transport de la personne dans un fauteuil roulant électrique, veuillez en sélectionner un en option dans les accessoires d'assise.</b>		○	○		
<b>Accroche-taxi</b>							
ARP1494	<input type="checkbox"/>	Accroche-taxi conforme à la norme ISO7176-19 : 2001 pour le transport des personnes		◆	◆		
ARP1401	<input type="checkbox"/>	Accroche-taxi 6 points conforme à la norme ISA 7176-19:2001 pour le transport des personnes - uniquement si Lift		○	○		
<b>Ceinture de maintien</b>							
ARP2113	<input type="checkbox"/>	Fermeture à boucle type automobile avec points d'attache réglable sur l'assise	NC : Ceinture Bodypoint	◆	◆		
<b>Ceintures de positionnement Bodypoint (fixations incluses)</b>							
ARP2701	<input type="checkbox"/>	Ceinture <b>Bodypoint</b> Evoflex, Loquet Rehab, taille L		156,40	165,00		
ARP2702	<input type="checkbox"/>	Ceinture <b>Bodypoint</b> Evoflex, Loquet Rehab, taille M		156,40	165,00		
ARP2703	<input type="checkbox"/>	Ceinture <b>Bodypoint</b> 2 points, bouton à pousser, ajustement central, taille L		133,65	141,00		
ARP2704	<input type="checkbox"/>	Ceinture <b>Bodypoint</b> 2 points, bouton à pousser, ajustement central, taille M		133,65	141,00		
ARP2705	<input type="checkbox"/>	Ceinture <b>Bodypoint</b> 2 points, verrouillage par clip, ajustement à tirer vers l'intérieur, taille L		116,59	123,00		
ARP2706	<input type="checkbox"/>	Ceinture <b>Bodypoint</b> 2 points, verrouillage par clip, ajustement à tirer vers l'intérieur, taille M		116,59	123,00		
<b>Rétroviseur</b>							
ARU1415	<input type="checkbox"/>	Droit		70,14	74,00		
ARU1339	<input type="checkbox"/>	Gauche		70,14	74,00		
<b>Tablette pour Ultra Low Maxx, escamotable, relevable et amovible</b>							
ARP1404	<input type="checkbox"/>	Tablette escamotable côté droit		478,67	505,00		
ARP1405	<input type="checkbox"/>	Tablette escamotable côté gauche		478,67	505,00		
		Options d'inclinaison	Hauteur d'assise sol/Plaque d'assise	Hauteur d'assise sol/Plaque d'assise avant (en mm)			
				440 mm ARP0337	460 mm ARP0331	480 mm ARP0339	
		ARP2057 : Sans proclive ni déclive		440	460	480	
		ARP2054 : 5° Proclive (hauteur avec assise à 0°)		490	510	530	
		ARP2055 : 10° Proclive (hauteur avec assise à 0°)		540	560	580	
		ARP2056 : 5° Déclive		490	510	530	
		<i>Valable avec une profondeur de 450 mm</i>					
<b>Rampes en accessoires</b>							
1440530	<input type="checkbox"/>	<b>Mono rampe pliante en fibre de verre</b> Dimensions repliée : 2000 x 230 mm 16,3 kg - capacité maximum : 300 kg		1 787,68	1 886,00		
1654130	<input type="checkbox"/>	<b>Mono rampe pliante en aluminium</b> Dimensions repliée : 1824 x 714 mm 13,9 kg - capacité maximum : 300 kg		426,54	450,00		