

TDX® SP2 NB

Ultra Low Maxx AA2



NOUVEAU DE SERIE !

Lift 30 cm + Bascule d'assise 45°

Repose-jambes électrique central **LNX**

Manipulateur **REM400**

Equipement route

NOUVEAU

Pantographe **Maxx Resolve** escamoble int/ext

Jantes et coloris **AVIVA**


Prix d'options en baisse

Prix Public TTC

3 x LPPR


11 814,03€



Informations client	Caractéristiques produit
Date :	CE 
Référence d'achat :	Largeur hors tout 610 mm
Code client :	Hauteur d'assise à partir de 440 mm
Cachet du distributeur :	Moteurs 340W 4 pôles
	Vitesse 6 km/h, 10 km/h ou 10 km/h programmable à 12 km/h
	Batteries 50 Ah (jusqu'à 26 km d'autonomie)
	Electronique LINX
	Roues motrices 14"
	Franchissement 75 mm
	Poids max utilisateur 150 kg
	Garantie 2 ans hors batteries et pièces d'usure
Commandes	
Pour passer vos commandes ou réaliser vos devis, utilisez notre e-commerce dans votre espace Invacare Pro sur www.invacare.fr , ou commandez par e-mail à : commandesfr@invacare.com	

<input type="checkbox"/> Sélectionner les options choisies par une croix dans les cases		<input checked="" type="checkbox"/> Configuration standard		<input type="checkbox"/> Options sans supplément de prix		
Invacare® TDX® SP2^{NB} AA2 Ultra Low Maxx		Euros				
		Prix Public			LPPR*	
		HT		TTC		
ARP0080	<input type="checkbox"/> Invacare® TDX® SP2 ^{NB} AA2 Ultra Low Maxx - Code LPPR 9125996 <input type="checkbox"/> Module de puissance : 90 A - Moteurs : 340W, 4 pôles - Autonomie : +/- 26 km (50Ah)	11 198,13		11 814,03	3 938,01	
		+ 7,42 € HT d'éco-participation				
*	Mesure personnalisée :	Mesuré de ... à ...				
A	Hauteur d'assise	De l'assise au sol				
B	Largeur d'assise	Du bord de plaque d'assise avant gauche au bord de plaque d'assise avant droite				
C	Profondeur d'assise	De l'avant de l'assise à l'avant de la canne de dossier				
D	Dossier	De la plaque d'assise au haut du dossier				
E	Hauteur accoudoir gauche	De la plaque d'assise au haut du tube de l'accoudoir				
F	Hauteur accoudoir droite	De la plaque d'assise au haut du tube de l'accoudoir				
G	Hauteur repose-jambes central	Du haut de la palette à la plaque d'assise, parallèle au repose-jambes				
H	Repose-jambe latéral Gauche	Du haut de la palette à la plaque d'assise, parallèle au repose-jambe				
K	Repose-jambe latéral Droite	Du haut de la palette à la plaque d'assise, parallèle au repose-jambe				
H	Repose-jambe Pivot Plus Gauche	Du haut de la palette à la plaque d'assise, parallèle au repose-jambe				
K	Repose-jambe Pivot Plus Droite	Du haut de la palette à la plaque d'assise, parallèle au repose-jambe				
* : Ces mesures sont à compléter ci-dessous dans la fiche de mesure.						
ASSISE ULTRA LOW MAXX						
Type d'assise						
ARP2020	<input type="checkbox"/> Assise Ultra Low Maxx		<input type="radio"/>	<input type="radio"/>		
INCLINAISON D'ASSISE ET DE DOSSIER						
Inclinaison d'assise						
ARP2052	<input type="checkbox"/> Electrique à compensation Ultra Low Maxx CG Tilt de 0° à 50°		<input type="radio"/>	<input type="radio"/>		
ARP2053	<input type="checkbox"/> Electrique à compensation Ultra Low Maxx CG Tilt de 0° à 45° avec lift 300 mm (+4 mm de hauteur d'assise)	NC : 2263, 2264	<input checked="" type="radio"/>	<input checked="" type="radio"/>		
A - Hauteur sol-plaque d'assise						
ARP0337	<input type="checkbox"/> 440 mm		<input checked="" type="radio"/>	<input checked="" type="radio"/>		
ARP0331	<input type="checkbox"/> 460 mm		<input type="radio"/>	<input type="radio"/>		
ARP0339	<input type="checkbox"/> 490 mm		<input type="radio"/>	<input type="radio"/>		
Options d'inclinaison d'assise						
ARP2057	<input type="checkbox"/> Sans proclive ni déclive		<input checked="" type="radio"/>	<input checked="" type="radio"/>		
ARP2054	<input type="checkbox"/> Proclive d'assise de 5° (inclinaison de -5° à +45° ou +40° avec lift)		488,15	515,00		
ARP2055	<input type="checkbox"/> Proclive d'assise de 10° (inclinaison de -10° à +40° ou +35° avec lift)		530,81	560,00		
ARP2056	<input type="checkbox"/> Declive d'assise de 5° (inclinaison de +5° à +55° ou +50° avec lift)		488,15	515,00		
Inclinaison de dossier						
ARP2060	<input type="checkbox"/> Electrique Biomécanique à Forte Compensation (BFC) de 90° à 170°		<input checked="" type="radio"/>	<input checked="" type="radio"/>		
Options d'inclinaison de dossier						
ARP2063	<input type="checkbox"/> Proclive de dossier de 8° (inclinaison de dossier de 82° à 162°)		<input type="radio"/>	<input type="radio"/>		
ARP2066	<input type="checkbox"/> Proclive de dossier de 30° (inclinaison de dossier de 60° à 140°)		530,81	560,00		

3 x LPPR

Invacare® TDX® SP2 ^{NB} AA2 Ultra Low Maxx				Euros		
				Prix Public		LPPR*
				HT	TTC	
ASSISE ULTRA LOW MAXX						
Largeur d'assise : amplitude de réglage						
ARP2021	<input type="checkbox"/>	405 à 505 mm - pas de 25 mm		◆	◆	
ARU2003	<input type="checkbox"/>	480 à 555 mm - pas de 25 mm		○	○	
ARU2022	<input type="checkbox"/>	505 à 610 mm - pas de 25 mm	NC : 2174, 2175	○	○	
Profondeur d'assise réglable en continu						
ARP2008	<input type="checkbox"/>	405 à 505 mm - pas de 25 mm		◆	◆	
ARP2024	<input type="checkbox"/>	480 à 580 mm - pas de 25 mm		○	○	
B - Largeur d'assise (Préréglage d'usine)						
ARP2025	<input type="checkbox"/>	405 mm	NC : 2022, 2041, 2042, 2701, 2703, 2705	○	○	
ARP2026	<input type="checkbox"/>	430 mm	NC : 2022, 2041, 2142, 2701, 2703, 2705	○	○	
ARP2027	<input type="checkbox"/>	455 mm	NC : 2022, 2701, 2703, 2705	○	○	
ARP2028	<input type="checkbox"/>	480 mm	NC : 2022, 2702, 2704, 2706	○	○	
ARP2029	<input type="checkbox"/>	505 mm	NC : 2702, 2704, 2706	○	○	
ARP2030	<input type="checkbox"/>	530 mm	NC : 2021, 2034, 2035, 2036, 2174, 2175, 2702, 2704, 2706	○	○	
ARP2031	<input type="checkbox"/>	555 mm	NC : 2021, 2034, 2035, 2036, 2174, 2175, 2702, 2704, 2706	○	○	
ARP2032	<input type="checkbox"/>	580 mm	NC : 2021, 2034, 2035, 2036, 2174, 2175, 2147, 2702, 2704, 2706	○	○	
ARP2033	<input type="checkbox"/>	610 mm	NC : 2021, 2034, 2035, 2036, 2174, 2175, 1404, 1405, 2147, 2702, 2704, 2706	○	○	
C - Profondeur d'assise (Préréglage d'usine)						
ARP2035	<input type="checkbox"/>	405 mm	NC : 2024, 0586, 0589, Ceinture Bodypoint	○	○	
ARP2036	<input type="checkbox"/>	430 mm	NC : 2024	○	○	
ARP2037	<input type="checkbox"/>	455 mm	NC : 2024	○	○	
ARP2038	<input type="checkbox"/>	480 mm		○	○	
ARP2039	<input type="checkbox"/>	505 mm	NC : 2023	○	○	
ARP2040	<input type="checkbox"/>	530 mm	NC : 2023	○	○	
ARP2041	<input type="checkbox"/>	555 mm	NC : 2023	○	○	
ARP2042	<input type="checkbox"/>	580 mm	NC : 2023	○	○	
Coussin d'assise						
ARP2145	<input type="checkbox"/>	Coussin d'assise Flo-tech Lite (Housse nylon noir, hauteur 75 mm, poids max 127 kg)	NC : 2041, 2042, 2030, 2031, 2032, 2033	◆	◆	
ARP2146	<input type="checkbox"/>	Coussin d'assise Flo-tech Contour (Housse nylon noir, hauteur 100 mm, poids max 191 kg)	NC : 2042	○	○	
ARP2147	<input type="checkbox"/>	Coussin d'assise Matrix Libra (hauteur 90mm, poids max 136 kg), HD jusqu'à 227 kg		293,84	310,00	 2147 2144
ARP2144	<input type="checkbox"/>	Coussin d'assise Matrix Vi (Housse micro aérée)		293,84	310,00	

Invacare® TDX® SP2 ^{NB} AA2 Ultra Low Maxx				Euros		
				Prix Public		LPPR*
				HT	TTC	
Type de dossier (revêtement Mesh micro-aéré noir)						
ARP2050	<input type="checkbox"/>	High Back , hauteur 405 mm		◆	◆	
ARP2051	<input type="checkbox"/>	High Back , hauteur 455 mm		○	○	
ARP2320	<input type="checkbox"/>	High Back , hauteur 505 mm		○	○	
ARP2550	<input type="checkbox"/>	Matrx Elite E2 , hauteur 355 mm	NC : 2030, 2031, 2032, 2033	○	○	
ARP2551	<input type="checkbox"/>	Matrx Elite E2 , hauteur 405 mm	NC : 2030, 2031, 2032, 2033	○	○	
ARP2552	<input type="checkbox"/>	Matrx Elite E2 , hauteur 455 mm	NC : 2030, 2031, 2032, 2033	○	○	
ARP2553	<input type="checkbox"/>	Matrx Elite E2 , hauteur 505 mm	NC : 2030, 2031, 2032, 2033	○	○	
ARP2554	<input type="checkbox"/>	Matrx Elite Max , hauteur 405 mm	NC : 2025, 2026, 2027, 2028, 2029	798,10	842,00	
ARP2555	<input type="checkbox"/>	Matrx Elite Max , hauteur 505 mm	NC : 2025, 2026, 2027, 2028, 2029	798,10	842,00	
ARP2556	<input type="checkbox"/>	Matrx Elite TR , hauteur 405 mm	NC : 2030, 2031, 2032, 2033	798,10	842,00	
ARP2557	<input type="checkbox"/>	Matrx Elite TR , hauteur 455 mm	NC : 2030, 2031, 2032, 2033	798,10	842,00	
ARP2177	<input type="checkbox"/>	Matrx Elite TR , hauteur 505 mm	NC : 2025, 2026, 2027, 2028, 2029	798,10	842,00	
ARP2563	<input type="checkbox"/>	Matrx Elite TR Max , hauteur 505 mm	NC : 2025, 2026, 2027, 2028, 2029	798,10	842,00	
ARP2558	<input type="checkbox"/>	Matrx Elite E2 Deep , hauteur 405 mm	NC : 2030, 2031, 2032, 2033	798,10	842,00	
ARP2559	<input type="checkbox"/>	Matrx Elite E2 Deep , hauteur 455 mm	NC : 2030, 2031, 2032, 2033	798,10	842,00	
ARP2178	<input type="checkbox"/>	Matrx Elite E2 Deep , hauteur 505 mm	NC : 2030, 2031, 2032, 2033	798,10	842,00	
ARP2174	<input type="checkbox"/>	Matrx Posture Back , hauteur 405 mm (Largeur assise maximum : 455 mm)		798,10	842,00	
ARP2175	<input type="checkbox"/>	Matrx Posture Back , hauteur 505 mm (Largeur assise maximum : 455 mm)		798,10	842,00	
ARP2560	<input type="checkbox"/>	Matrx Posture Back Deep , hauteur 405 mm (Largeur assise maximum : 455 mm)		798,10	842,00	
ARP2561	<input type="checkbox"/>	Matrx Posture Back Deep , hauteur 505 mm (Largeur assise maximum : 455 mm)		798,10	842,00	
ARP2562	<input type="checkbox"/>	Matrx Elite Deep Max , hauteur 505 mm		798,10	842,00	
D - Réglage de la hauteur du dossier (hauteur plaque d'assise -> haut du dossier)						
ARP2506	<input type="checkbox"/>	505 mm - uniquement avec : 2550		○	○	
ARP2501	<input type="checkbox"/>	535 mm - uniquement avec : 2550		○	○	
ARP2070	<input type="checkbox"/>	555 mm - uniquement avec : 2050, 2551, 2554, 2556, 2558, 2174, 2560		○	○	
ARP2071	<input type="checkbox"/>	585 mm - uniquement avec : 2050, 2551, 2554, 2556, 2558, 2174, 2560		○	○	
ARP2072	<input type="checkbox"/>	610 mm - uniquement avec : 2051, 2552, 2557, 2559		○	○	
ARP2073	<input type="checkbox"/>	635 mm - uniquement avec : 2051, 2552, 2557, 2559		○	○	
ARP2074	<input type="checkbox"/>	660 mm - uniquement avec : 2320, 2553, 2555, 2177, 2563, 2178, 2175, 2561, 2562		○	○	
ARP2502	<input type="checkbox"/>	685 mm - uniquement avec : 2320, 2553, 2555, 2177, 2563, 2178, 2175, 2561, 2562		○	○	
Accoudoirs						
ARP2095	<input type="checkbox"/>	Accoudoirs relevables et parallèles, réglables en largeur (+ 40 mm par côté par pas de 13 mm), en angle et en hauteur (240 à 330 mm)		◆	◆	
ARP2096	<input type="checkbox"/>	Accoudoirs relevables et parallèles, réglables en largeur (+ 40 mm par côté par pas de 13 mm), en angle et en hauteur (340 à 405 mm)		○	○	
ARP2097	<input type="checkbox"/>	Accoudoirs relevables, amovibles et parallèles renforcés, réglables en angle et en hauteur (230 à 330 mm)		○	○	
Accessoires pour accoudoirs						
ARP2308	<input type="checkbox"/>	Entretoises pour écartement des accoudoirs renforcés de 25 mm par côté		159,24	168,00	
ARP2309	<input type="checkbox"/>	Entretoises pour écartement des accoudoirs renforcés de 12,5 mm par côté		159,24	168,00	

Prix en baisse

Invacare® TDX® SP2 ^{NB} AA2 Ultra Low Maxx				Euros		
				Prix Public		LPPR*
				HT	TTC	
Manchette gauche						
ARP2012	<input type="checkbox"/>	Manchette standard (coussin mousse viscoélastique, revêtement Startex , longueur 255 mm, épaisseur 40 mm)		◆	◆	
ARP2013	<input type="checkbox"/>	Manchette longue (coussin mousse viscoélastique, revêtement Startex , longueur 355 mm, épaisseur 40 mm)		○	○	
ARP2014	<input type="checkbox"/>	Gouttière (longueur 300 mm, épaisseur 30 mm)	NC : 2347, 2348, 2349, 2350, 1404, 1405	163,98	173,00	
Manchette droite						
ARP2016	<input type="checkbox"/>	Manchette standard (coussin mousse viscoélastique, revêtement Startex , longueur 255 mm, épaisseur 40 mm)		◆	◆	
ARP2017	<input type="checkbox"/>	Manchette longue (coussin mousse viscoélastique, revêtement Startex , longueur 355 mm, épaisseur 40 mm)		○	○	
ARP2018	<input type="checkbox"/>	Gouttière (longueur 300 mm, épaisseur 30 mm)	NC : 2351, 2352, 2353, 2354, 1404, 1405	163,98	173,00	
Accessoires pour gouttière						
ARP2080	<input type="checkbox"/>	Appui palmaire plat gauche, longueur 130 mm (uniquement possible côté opposé au manipulateur)		159,24	168,00	
ARP2083	<input type="checkbox"/>	Appui palmaire plat droite, longueur 130 mm (uniquement possible côté opposé au manipulateur)		159,24	168,00	
Supports multiréglables (rotule) pour manchettes (réhausse la manchette de 43 mm)						
ARP2082	<input type="checkbox"/>	Support multiréglable gauche		309,95	327,00	
ARP2085	<input type="checkbox"/>	Support multiréglable droite		309,95	327,00	
E - Réglage de l'accoudoir gauche - Mesuré de la plaque d'assise au haut du tube de l'accoudoir						
Réglage personnalisé :						
<input type="checkbox"/>		290 mm		◆	◆	
<input type="checkbox"/>	<input type="checkbox"/>	230 mm 240 mm 250 mm 260 mm 270 mm		○	○	
<input type="checkbox"/>	<input type="checkbox"/>	280 mm 300 mm 310 mm 320 mm 330 mm		○	○	
<input type="checkbox"/>	<input type="checkbox"/>	340 mm 350 mm 360 mm 370 mm 380 mm		○	○	
<input type="checkbox"/>	<input type="checkbox"/>	390 mm 405 mm		○	○	
F - Réglage de l'accoudoir droit - Mesuré de la plaque d'assise au haut du tube de l'accoudoir						
Réglage personnalisé :						
<input type="checkbox"/>		290 mm		◆	◆	
<input type="checkbox"/>	<input type="checkbox"/>	230 mm 240 mm 250 mm 260 mm 270 mm		○	○	
<input type="checkbox"/>	<input type="checkbox"/>	280 mm 300 mm 310 mm 320 mm 330 mm		○	○	
<input type="checkbox"/>	<input type="checkbox"/>	340 mm 350 mm 360 mm 370 mm 380 mm		○	○	
<input type="checkbox"/>	<input type="checkbox"/>	390 mm 405 mm		○	○	
Cale-coude gauche (profondeur x largeur)						
ARP2347	<input type="checkbox"/>	Cale-coude gauche XS (110 x 83 mm)		296,68	313,00	
ARP2348	<input type="checkbox"/>	Cale-coude gauche S (135 x 90 mm)		296,68	313,00	
ARP2349	<input type="checkbox"/>	Cale-coude gauche M (145 x 95 mm)		296,68	313,00	
ARP2350	<input type="checkbox"/>	Cale-coude gauche XL (165 x 110 mm)		296,68	313,00	
Amplitude de réglage cale-coude gauche						
ARP2361	<input type="checkbox"/>	3" verticalement / 5" horizontalement		○	○	
ARP2362	<input type="checkbox"/>	3" verticalement / 7" horizontalement		○	○	
ARP2363	<input type="checkbox"/>	5" verticalement / 5" horizontalement		○	○	
ARP2364	<input type="checkbox"/>	5" verticalement / 7" horizontalement		○	○	
Cale-coude droit (profondeur x largeur)						
ARP2351	<input type="checkbox"/>	Cale-coude droit XS (110 x 83 mm)		296,68	313,00	
ARP2352	<input type="checkbox"/>	Cale-coude droit S (135 x 90 mm)		296,68	313,00	
ARP2353	<input type="checkbox"/>	Cale-coude droit M (145 x 95 mm)		296,68	313,00	
ARP2354	<input type="checkbox"/>	Cale-coude droit XL (165 x 110 mm)		296,68	313,00	
Amplitude de réglage cale-coude droit						
ARP2371	<input type="checkbox"/>	3" verticalement / 5" horizontalement		○	○	
ARP2372	<input type="checkbox"/>	3" verticalement / 7" horizontalement		○	○	
ARP2373	<input type="checkbox"/>	5" verticalement / 5" horizontalement		○	○	
ARP2374	<input type="checkbox"/>	5" verticalement / 7" horizontalement		○	○	

Invacare® TDX® SP2 ^{NB} AA2 Ultra Low Maxx				Euros		
				Prix Public		LPPR*
				HT	TTC	
Cale-cuisse amovible (longueur x hauteur)						
ARP2184	<input type="checkbox"/>	Cale-cuisse, gauche, taille 140 x 100 mm	NC : Ceinture Bodypoint	290,05	306,00	
ARP2114	<input type="checkbox"/>	Cale-cuisse, gauche, taille 180 x 150 mm	NC : Ceinture Bodypoint	290,05	306,00	
ARP2186	<input type="checkbox"/>	Cale-cuisse, gauche, taille 230 x 100mm	NC : Ceinture Bodypoint	290,05	306,00	
ARP2188	<input type="checkbox"/>	Cale-cuisse, gauche, taille 330 x 100mm	NC : Ceinture Bodypoint	290,05	306,00	
ARP2185	<input type="checkbox"/>	Cale-cuisse, droite, taille 140 x 100mm	NC : Ceinture Bodypoint	290,05	306,00	
ARP2115	<input type="checkbox"/>	Cale-cuisse, droite, taille 180 x 150 mm	NC : Ceinture Bodypoint	290,05	306,00	
ARP2187	<input type="checkbox"/>	Cale-cuisse, droite, taille 230 x 100mm	NC : Ceinture Bodypoint	290,05	306,00	
ARP2189	<input type="checkbox"/>	Cale-cuisse, droite, taille 330 x 100mm	NC : Ceinture Bodypoint	290,05	306,00	
Hauteur des supports de cale-cuisse						
ARP2164	<input type="checkbox"/>	Supports pour cale-cuisse 155 mm		◆	◆	
ARP2165	<input type="checkbox"/>	Supports pour cale-cuisse 206 mm		○	○	
Appui-tête						
ARP2092	<input type="checkbox"/>	Appui-tête Onyx type auto		◆	◆	
ARP2324	<input type="checkbox"/>	Appui-tête Elan Standard 10" - housse noire respirante		○	○	
ARP2325	<input type="checkbox"/>	Appui-tête Elan Occipital 9" - housse noire respirante		○	○	
ARP1495	<input type="checkbox"/>	Appui-tête inclus avec la commande spéciale	NC : 2229	○	○	
Cale-tronc escamotable (longueur x hauteur)						
ARP2343	<input type="checkbox"/>	Cale-tronc escamotable Maxx Style , gauche 110 x 83 mm		290,05	306,00	
ARP2345	<input type="checkbox"/>	Cale-tronc escamotable Maxx Style , gauche 135 x 90 mm		290,05	306,00	
ARP2043	<input type="checkbox"/>	Cale-tronc escamotable Maxx Style , gauche 145 x 95 mm		290,05	306,00	
ARP2045	<input type="checkbox"/>	Cale-tronc escamotable Maxx Style , gauche 165 x 110 mm		290,05	306,00	
ARP2344	<input type="checkbox"/>	Cale-tronc escamotable Maxx Style , droite 110 x 83 mm		290,05	306,00	
ARP2346	<input type="checkbox"/>	Cale-tronc escamotable Maxx Style , droite 135 x 90 mm		290,05	306,00	
ARP2044	<input type="checkbox"/>	Cale-tronc escamotable Maxx Style , droite 145 x 95 mm		290,05	306,00	
ARP2046	<input type="checkbox"/>	Cale-tronc escamotable Maxx Style , droite 165 x 110 mm		290,05	306,00	
ARP2049	<input type="checkbox"/>	Supports de cale-troncs rallongés de 25 mm, la paire		107,11	113,00	
REPOSE-JAMBES						
Repose-jambes central réglable en inclinaison avec appui-mollets						
ARP0586	<input type="checkbox"/>	Manuel (réglable de 275 à 364 mm)	NC : 0517	○	○	
ARP0589	<input type="checkbox"/>	Electrique LNX avec compensation, positioné à 90° réglable à +7°/-7° (longueur réglable de 340 à 410 mm)	NC : 2263, 2264	◆	◆	
ARU0592	<input type="checkbox"/>	Electrique LNX avec compensation et palette télescopique sur 59 mm (longueur réglable du repose-jambes de 380 à 419 mm). Palette monobloc incluse - Réalisation sur-mesure, merci de remplir les mesures G	NC : 2263, 2264, 2265	1 848,34	1 950,00	
Palettes (nc : 0592)						
ARP2365	<input type="checkbox"/>	Palettes séparées réglables en angle, en hauteur et largeur taille S (127 x 190 mm)		○	○	
ARP0559	<input type="checkbox"/>	Palettes séparées réglables en angle, en hauteur et largeur taille M (140 x 240 mm)		◆	◆	
ARP0516	<input type="checkbox"/>	Palettes séparées réglables en angle, en hauteur et largeur taille L (150 x 290 mm)		124,17	131,00	
ARP0517	<input type="checkbox"/>	Palette monobloc réglable en hauteur et en angle M (305 x 275 mm)		124,17	131,00	
G - Réglage du repose-jambes central (options 0586 & 0589) - Mesuré du haut de la palette à la plaque d'assise, parallèle au repose-jambes						
Réglage personnalisé :						
<input type="checkbox"/>	<input type="checkbox"/>	<input type="checkbox"/>	<input type="checkbox"/>	◆	◆	
<input type="checkbox"/>	<input type="checkbox"/>	<input type="checkbox"/>	<input type="checkbox"/>	○	○	
<input type="checkbox"/>	<input type="checkbox"/>	<input type="checkbox"/>	<input type="checkbox"/>	○	○	
G - Réglage du repose-jambes central avec palette télescopique (option 0592) - Mesuré du haut de la palette à la plaque d'assise, parallèle au repose-jambes						
Réglage personnalisé :						
<input type="checkbox"/>	<input type="checkbox"/>	<input type="checkbox"/>	<input type="checkbox"/>	○	○	



Prix en baisse

Nouveau De série

Prix en baisse

Invacare® TDX® SP2 ^{NB} AA2 Ultra Low Maxx				Euros		
				Prix Public		LPPR*
				HT	TTC	
Repose-jambe latéral réglable en inclinaison avec appui-mollet, gauche						
ARP0537	<input type="checkbox"/>	Repose-jambe manuel de 0° à 80°, gauche		○	○	
ARP0539	<input type="checkbox"/>	Repose-jambe ergonomique électrique de 0° à 80°, gauche		343,13	362,00	
Repose-jambe latéral réglable en inclinaison avec appui-mollet, droite						
ARP0547	<input type="checkbox"/>	Repose-jambe manuel de 0° à 80°, droite		○	○	
ARP0549	<input type="checkbox"/>	Repose-jambe ergonomique électrique de 0° à 80°, droite		343,13	362,00	
H - Réglage du repose-jambe latéral gauche (options 0537, 0538 & 0539) - Mesuré du haut de la palette à la plaque d'assise, parallèle au repose-jambe						
Réglage personnalisé :						
<input type="checkbox"/>	370 mm			◆	◆	
<input type="checkbox"/>	270 mm <input type="checkbox"/> 280 mm <input type="checkbox"/> 290 mm <input type="checkbox"/> 300 mm			○	○	
<input type="checkbox"/>	310 mm <input type="checkbox"/> 320 mm <input type="checkbox"/> 330 mm <input type="checkbox"/> 340 mm			○	○	
<input type="checkbox"/>	350 mm <input type="checkbox"/> 360 mm <input type="checkbox"/> 380 mm <input type="checkbox"/> 390 mm			○	○	
<input type="checkbox"/>	400 mm <input type="checkbox"/> 410 mm <input type="checkbox"/> 420 mm <input type="checkbox"/> 430 mm			○	○	
K - Réglage du repose-jambe latéral droit (options 0547, 0548 & 0549) - Mesuré du haut de la palette à la plaque d'assise, parallèle au repose-jambe						
Réglage personnalisé :						
<input type="checkbox"/>	370 mm			◆	◆	
<input type="checkbox"/>	270 mm <input type="checkbox"/> 280 mm <input type="checkbox"/> 290 mm <input type="checkbox"/> 300 mm			○	○	
<input type="checkbox"/>	310 mm <input type="checkbox"/> 320 mm <input type="checkbox"/> 330 mm <input type="checkbox"/> 340 mm			○	○	
<input type="checkbox"/>	350 mm <input type="checkbox"/> 360 mm <input type="checkbox"/> 380 mm <input type="checkbox"/> 390 mm			○	○	
<input type="checkbox"/>	400 mm <input type="checkbox"/> 410 mm <input type="checkbox"/> 420 mm <input type="checkbox"/> 430 mm			○	○	
Palette réglable, gauche						
ARP0509	<input type="checkbox"/>	Réglable en inclinaison		◆	◆	
Palette réglable, droite						
ARP0506	<input type="checkbox"/>	Réglable en inclinaison		◆	◆	
COMMANDES ELECTRONIQUES LINX						
Commande principale pour Electronique LiNX						
ARP2203	<input type="checkbox"/>	Manipulateur LiNX REM211 : Conduite et contrôle des vérins	NC : 2229, 2231, 2232, 2230, 2247, 2257, 2233, 2240, 2270, 2219, 2245	○	○	
ARP2204	<input type="checkbox"/>	Manipulateur LiNX REM216 : Conduite, contrôle des vérins et de l'éclairage	NC : 2229, 2231, 2232, 2230, 2247, 2257, 2233, 2240, 2270, 2219, 2245	○	○	
ARP2205	<input type="checkbox"/>	Manipulateur LiNX REM400 : Ecran couleur tactile 3,5" et bluetooth - Conduite, contrôle des vérins et de l'éclairage, émulation souris		◆	◆	
ARP2206	<input type="checkbox"/>	Ecran de contrôle LiNX REM500 : Ecran couleur tactile 3,5" et bluetooth - Conduite, contrôle des vérins et de l'éclairage, émulation souris - NECESSITE UNE COMMANDE SPECIALE	NC : 2270	568,72	600,00	
Option REM400						
ARP2270	<input type="checkbox"/>	Interrupteurs à bascule programmables pour manipulateur REM400 (par défaut : marche /arrêt et potentiomètre de vitesse), la paire		340,28	359,00	
Montage de la commande principale (REM211/216/400)						
ARP2107	<input type="checkbox"/>	Fixation à droite, réversible, non escamotable	NC : 1404	○	○	
ARP2108	<input type="checkbox"/>	Fixation à gauche, réversible, non escamotable	NC : 1405	○	○	
ARP1707	<input type="checkbox"/>	Escamotable à droite + réglable en hauteur, renforcé	NC : 1404	◆	◆	
ARP1708	<input type="checkbox"/>	Escamotable à gauche + réglable en hauteur, renforcé	NC : 1405	○	○	
ARP1709	<input type="checkbox"/>	Maxx Resolve escamotable intérieur/extérieur - fixation à droite	NC 1404	○	○	
ARP1710	<input type="checkbox"/>	Maxx Resolve escamotable intérieur/extérieur - fixation à gauche	NC 1405	○	○	
ARP2075	<input type="checkbox"/>	Support Quad Link , escamotable à droite, réversible, réglable en hauteur	NC : 1415	233,18	246,00	
ARP2076	<input type="checkbox"/>	Support Quad Link , escamotable à gauche, réversible, réglable en hauteur	NC : 1339	233,18	246,00	
ARP2213	<input type="checkbox"/>	Fixation centrale, escamotable à droite	NC : 1404, 1405	787,68	831,00	
ARP2214	<input type="checkbox"/>	Fixation centrale, escamotable à gauche	NC : 1404, 1405	787,68	831,00	
ARP2227	<input type="checkbox"/>	Fixation à droite pour tierce-personne (déplacement du manipulateur)	NC : 1221, 2219, 2245	33,85	35,71	35,71
ARP2228	<input type="checkbox"/>	Fixation à gauche pour tierce-personne (déplacement du manipulateur)	NC : 1222, 2219, 2245	33,85	35,71	35,71
ARU2239	<input type="checkbox"/>	Montage personnalisé, merci de nous préciser votre demande :		Sur devis		

LiNX

REM211

REM216

NOUVEAU de série

REM400 Bluetooth®

Prix en baisse

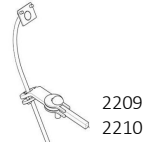
REM500 Bluetooth®



NOUVEAU

2209, 2210

Invacare® TDX® SP2 ^{NB} AA2 Ultra Low Maxx				Euros		
				Prix Public		LPPR*
				HT	TTC	
Montage de l'écran de contrôle LiNX REM500						
ARP2209	<input type="checkbox"/>	Fixation escamotable à droite, multi-réglable (Amplitude de réglage en hauteur de 250 mm)	NC : 1404	◆	◆	
ARP2210	<input type="checkbox"/>	Fixation escamotable à gauche, multi-réglable (Amplitude de réglage en hauteur de 250 mm)	NC : 1405	○	○	
PW-4005	<input type="checkbox"/>	Option 2209/2210 avec tige de fixation pour REM500 rallongée de 200 mm		Fabrication spéciale Sur Devis		
ARP2213	<input type="checkbox"/>	Fixation centrale, escamotable à droite	NC : 1404, 1405	787,68	831,00	
ARP2214	<input type="checkbox"/>	Fixation centrale, escamotable à gauche	NC : 1404, 1405	787,68	831,00	
ARU2239	<input type="checkbox"/>	Montage personnalisé, merci de nous préciser votre demande :		Sur devis		
Double commande LiNX						
ARP2219	<input type="checkbox"/>	Double commande tierce-personne LiNX Compact - 3 profils de conduite dédiés	NC : 1221, 1222, 2227, 2228	676,78	714,00	714,26
ARP2245	<input type="checkbox"/>	Double commande intuitive LiNX - profil de conduite dédié	NC : 1207, 1208, 2227, 2228, 2069	1 354,05	1 428,52	714,26
ARP1207	<input type="checkbox"/>	Fixation à droite		◆	◆	
ARP1208	<input type="checkbox"/>	Fixation à gauche		○	○	
ARP1221	<input type="checkbox"/>	Fixation à droite, amovible		○	○	
ARP1222	<input type="checkbox"/>	Fixation à gauche, amovible		○	○	
Si plusieurs joysticks (ou REM500 + autre joystick) doivent être montés sur le support escamotable pour montage en position centrale (2213/2214), sélectionnez l'option 2215.						
Joystick Compact LiNX						
ARP2231	<input type="checkbox"/>	Joystick LiNX Compact Proportionnel		1 371,56	1 447,00	
ARP2232	<input type="checkbox"/>	Joystick LiNX Compact Proportionnel Low Force (force de déflexion : 112 g)		1 509,00	1 592,00	
ARP2207	<input type="checkbox"/>	Fixation à droite	NC : 1404	◆	◆	
ARP2208	<input type="checkbox"/>	Fixation à gauche	NC : 1405	○	○	
ARP2213	<input type="checkbox"/>	Fixation centrale, escamotable à droite	NC : 1404, 1405	787,68	831,00	
ARP2214	<input type="checkbox"/>	Fixation centrale, escamotable à gauche	NC : 1404, 1405	787,68	831,00	
ARU2215	<input type="checkbox"/>	Montage personnalisé, merci de nous préciser votre demande :		Sur devis		
Joysticks alternatifs, accessoires et montages						
Commande occipitale à capteurs de proximité - Technologie ATOM						
ARP2230	<input type="checkbox"/>	ATOM ASL104 + contacteur egg	NC : 2233, 2092, 2324, 2325, 2257, 2240	5 648,34	5 959,00	
ARP2247	<input type="checkbox"/>	PROTON ASL104P + contacteur egg	NC : 2233, 2092, 2324, 2325, 2257, 2240	5 648,34	5 959,00	
Contacteurs à capteur de proximité - Technologie ATOM						
ARP2257	<input type="checkbox"/>	4 contacteurs à capteur de proximité ASL 106	NC : 2233, 2240	7 048,34	7 436,00	
ARP2275	<input type="checkbox"/>	Montage central sur tablette ASL619, escamotable à droite		○	○	
ARP2276	<input type="checkbox"/>	Montage central sur tablette ASL619, escamotable à gauche		○	○	
ARU2215	<input type="checkbox"/>	Montage personnalisé, merci de nous préciser votre demande :		Sur devis		
Accessoire sans fil pour technologie ATOM						
ARP2250	<input type="checkbox"/>	Emulation souris ASL558 pour technologie ATOM		1 506,16	1 589,00	
Commande Mini Joystick proportionnel						
ARP2233	<input type="checkbox"/>	Mini joystick proportionnel MEC (Le contacteur peut être désactivé)	NC : 2240	5 648,34	5 959,00	
ARP2235	<input type="checkbox"/>	Montage sur mini tablette ASL603 (100x150 mm), à droite		○	○	
ARP2236	<input type="checkbox"/>	Montage sur mini tablette ASL603 (100x150 mm), à gauche		○	○	
ARP2213	<input type="checkbox"/>	Montage central, escamotable à droite	NC : 1404, 1405	○	○	
ARP2214	<input type="checkbox"/>	Montage central, escamotable à gauche	NC : 1404, 1405	○	○	
ARP2241	<input type="checkbox"/>	Montage central sur mini tablette ASL603 (100x150 mm), escamotable à droite		787,68	831,00	
ARP2242	<input type="checkbox"/>	Montage central sur mini tablette ASL603 (100x150 mm), escamotable à gauche		787,68	831,00	
ARU2215	<input type="checkbox"/>	Montage personnalisé, merci de nous préciser votre demande :		Sur devis		



2209
2210



2219
2245



2231
2232



2230



2247










2257





















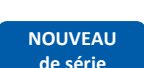









2250



2233

Invacare® TDX® SP2 ^{NB} AA2 Ultra Low Maxx				Euros		
				Prix Public		LPPR*
				HT	TTC	
Commande Joystick renforcé proportionnel						
ARP2240	<input type="checkbox"/>	Commande joystick renforcé proportionnel ASL133	3 317,54	3 500,00	 2240	
ARP2235	<input type="checkbox"/>	Montage sur mini tablette ASL603 (100x150 mm), à droite	○	○		
ARP2236	<input type="checkbox"/>	Montage sur mini tablette ASL603 (100x150 mm), à gauche	○	○		
ARP2213	<input type="checkbox"/>	Montage central, escamotable à droite	○	○		
ARP2214	<input type="checkbox"/>	Montage central, escamotable à gauche	○	○		
ARP2241	<input type="checkbox"/>	Montage central sur mini tablette ASL603 (100x150 mm), escamotable à droite	787,68	831,00		
ARP2242	<input type="checkbox"/>	Montage central sur mini tablette ASL603 (100x150 mm), escamotable à gauche	787,68	831,00		
ARU2215	<input type="checkbox"/>	Montage personnalisé, merci de nous préciser votre demande :	Sur devis			
Commande Joystick Compact pédiatrique proportionnelle						
ARP2243	<input type="checkbox"/>	Commande joystick compact pédiatrique proportionnel ASL132 , livré avec Module d'entrée	3 383,89	3 570,00	 2243	
ARP2235	<input type="checkbox"/>	Montage sur mini tablette ASL603 (100x150 mm), à droite	○	○		
ARP2236	<input type="checkbox"/>	Montage sur mini tablette ASL603 (100x150 mm), à gauche	○	○		
ARP2213	<input type="checkbox"/>	Montage central, escamotable à droite	○	○		
ARP2214	<input type="checkbox"/>	Montage central, escamotable à gauche	○	○		
ARP2241	<input type="checkbox"/>	Montage central sur mini tablette ASL603 (100x150 mm), escamotable à droite	787,68	831,00		
ARP2242	<input type="checkbox"/>	Montage central sur mini tablette ASL603 (100x150 mm), escamotable à gauche	787,68	831,00		
ARU2215	<input type="checkbox"/>	Montage personnalisé, merci de nous préciser votre demande :	Sur devis			
Commande au souffle et à capteurs de proximité						
ARP2255	<input type="checkbox"/>	Commande au souffle ASL109 (avant/arrière) et à capteurs de proximité (droite/gauche), livré avec Module d'entrée, tube et embout bucal ASL301LIP	6 731,75	7 102,00	 2255	
Commande au souffle (Sip'n puff head control)						
ARP2256	<input type="checkbox"/>	Commande au souffle ASL109 , livré avec Module d'entrée, tube et embout bucal ASL301LIP	6 731,75	7 102,00		
Interface LiNX						
ARP2271	<input type="checkbox"/>	Module d'entrée DLX-IN500-A (commande au souffle)	507,11	535,00		
Commandes alternatives de vérins : uniquement du côté opposé au manipulateur						
ARP2251	<input type="checkbox"/>	Clavier multifonction 10 contacteurs, livré avec câble de sortie double jack	530,81	560,00	 2251	
ARP2217	<input type="checkbox"/>	Fixation utilisateur à droite	○	○		
ARP2218	<input type="checkbox"/>	Fixation utilisateur à gauche	○	○		
ARP2226	<input type="checkbox"/>	Fixation pour tierce-personne, sur carénage de dossier	○	○		
ARP2225	<input type="checkbox"/>	Sans montage	○	○		
Claviers & Interrupteurs						
ARP2261	<input type="checkbox"/>	Clavier 2 contacteurs - accès direct à la bascule d'assise	290,05	306,00		
ARP2262	<input type="checkbox"/>	Interrupteur 2 directions - accès direct à la bascule d'assise	290,05	306,00		
ARP2263	<input type="checkbox"/>	Clavier 4 contacteurs - accès direct à la conduite	410,43	433,00	 2263	
ARP2264	<input type="checkbox"/>	Interrupteur 4 directions - accès direct à la bascule d'assise et l'inclinaison de dossier	410,43	433,00		
ARP2207	<input type="checkbox"/>	Fixation utilisateur à droite	○	○		
ARP2208	<input type="checkbox"/>	Fixation utilisateur à gauche	○	○		
ARP2225	<input type="checkbox"/>	Sans interface de montage	○	○		
OPTIONS COMPLEMENTAIRES LiNX						
Port de charge USB						
ARP2253	<input type="checkbox"/>	Port de charge USB	NC : Ceinture Bodypoint	472,99	499,00	 2253
ARP2207	<input type="checkbox"/>	Fixation à droite		○	○	
ARP2208	<input type="checkbox"/>	Fixation à gauche		○	○	
Commande d'arrêt à distance						
ARP2258	<input type="checkbox"/>	Commande d'arrêt à distance (ASL504)	831,28	877,00	 2258	
Module de sortie						
ARP2272	<input type="checkbox"/>	Module de sortie LiNX (DLX-OUT500)	591,47	624,00		

Invacare® TDX® SP2 ^{NB} AA2 Ultra Low Maxx				Euros			
				Prix Public		LPPR*	
				HT	TTC		
Autres accessoires LINX : montage des contacteurs							 2272
ARP2300	<input type="checkbox"/>	Livré avec fauteuil, sans montage		○	○		
ARU2301	<input type="checkbox"/>	Livré avec le fauteuil, connecté et programmé (Spécial)		Sur devis			
Contacteurs ronds et plats (diamètre : 63 mm)							
ARP1685	<input type="checkbox"/>	Contacteur Rouge		130,81	138,00		
ARP1686	<input type="checkbox"/>	Contacteur Jaune		130,81	138,00		
ARP1687	<input type="checkbox"/>	Contacteur Vert		130,81	138,00		
ARP1690	<input type="checkbox"/>	Contacteur Bleu		130,81	138,00		
Contacteurs Egg							
ARP2254	<input type="checkbox"/>	Contacteur Egg, noir		118,48	125,00		
Mini contacteurs ronds et plats (diamètre : 30 mm)							
ARP1711	<input type="checkbox"/>	Mini contacteur Rouge		130,81	138,00		
ARP1712	<input type="checkbox"/>	Mini contacteur Jaune		130,81	138,00		
ARP1713	<input type="checkbox"/>	Mini contacteur Vert		130,81	138,00		
ARP1714	<input type="checkbox"/>	Mini contacteur Orange		130,81	138,00		
ARP1715	<input type="checkbox"/>	Mini contacteur Bleu		130,81	138,00		
ARP1716	<input type="checkbox"/>	Mini contacteur Noir		130,81	138,00		
Joysticks Bodypoint - livrés non montés							
ARP2721	<input type="checkbox"/>	Embout ergonomique en U - largeur 76 mm (3")		100,00	105,50		 2721
ARP2722	<input type="checkbox"/>	Embout ergonomique en U - largeur 100 mm (4")		100,00	105,50		 2722
ARP2723	<input type="checkbox"/>	Embout dôme en caoutchouc - diamètre 66 mm		100,00	105,50		 2723
ARP2724	<input type="checkbox"/>	Embout champignon rainuré (possible de le couper pour réduire sa hauteur) - diamètre 42 mm		100,00	105,50		 2724
COLORIS DU FAUTEUIL							
Coloris des carénages							
ARP2640	<input type="checkbox"/>	Noir Obsidien		○	○		 2640
ARP2641	<input type="checkbox"/>	Rouge Rubis		○	○		 2641
ARP2642	<input type="checkbox"/>	Violet Pourpre		○	○		 2642
ARP2643	<input type="checkbox"/>	Bleu Jacinthe		○	○		 2643
ARP2644	<input type="checkbox"/>	Bleu Artic		○	○		 2644
Coloris des jantes (NOUVEAU jantes AVIVA)							
ARP2650	<input type="checkbox"/>	Noir Obsidien		○	○		 2650
ARP2651	<input type="checkbox"/>	Rouge Rubis		○	○		 2651
ARP2652	<input type="checkbox"/>	Violet Pourpre		○	○		 2652
ARP2653	<input type="checkbox"/>	Bleu Jacinthe		○	○		 2653
ARP2654	<input type="checkbox"/>	Bleu Artic		○	○		 2654
PERFORMANCES							
Fourches							
ARP2631	<input type="checkbox"/>	Fourches monobras		399,05	421,00		
ARP2632	<input type="checkbox"/>	Fourches doubles		◆	◆		
Roues Centrales motrices							
ARP0704	<input type="checkbox"/>	14"x3" Pneumatique noir à crampons		◆	◆		
ARP0705	<input type="checkbox"/>	14"x3" Bandage noir à crampons		○	○		
ARP0706	<input type="checkbox"/>	14"x3" Pneumatique anti-crevaisson noir à crampons		○	○		
Moteurs							
ARP1282	<input type="checkbox"/>	OPS Drive 6 km/h, 4 pôles		◆	◆		
ARP1283	<input type="checkbox"/>	OPS Drive 10 km/h, 4 pôles		○	○		
Batteries							
ARP1257	<input type="checkbox"/>	Batteries 50 Ah		◆	◆		
Chargeur							
ARP1313	<input type="checkbox"/>	Chargeur OptiCharge 10 A		◆	◆		
GYROSCOPE							
G-Trac							
ARP1215	<input type="checkbox"/>	Module G-Trac (Contrôle directionnel de la trajectoire durant la conduite)		1 090,05	1 150,00		
OPTIONS DE POSITIONNEMENT							
Pensez aux accessoires de positionnement Bodypoint : ceintures, harnais, maintiens de chevilles.							
OPTIONS							
Eclairage							
ARP1437	<input type="checkbox"/>	Equipement route de sécurité LED - Puissance 30 Lux - Clignotants, feux de position, warning	NC: 2203	◆	◆		
ARP2837	<input type="checkbox"/>	Equipement route de sécurité LED extra-lumineux - Puissance 60 Lux - Clignotants, feux de position, warning	NC: 2203	170,62	180,00		
ARP1254	<input type="checkbox"/>	Sans éclairage		○	○		

Invacare® TDX® SP2 ^{NB} AA2 Ultra Low Maxx		Euros					
		Prix Public		LPPR*			
		HT	TTC				
Préparation pour station d'accueil Dahl Engineering (homologué TUV) [Station d'accueil Dahl Engineering non incluse] Contact: Løvevej 3 - DK - 7700 Thisted - Tel. : +45 96180077 fax. : +45 96180078 web page: www.dahlengineering.dk							
ARP1450	<input type="checkbox"/>	Préparation de la base motrice pour montage de la station d'accueil Dahl . La station d'accueil Dahl permet d'arrimer le fauteuil dans un des véhicules homologués suivants selon les exigences de la Directive Européenne CEE-2007-46 : VW Crafter, VW Transporter/Caravelle T5, Mercedes Vito/Viano 639, MB Sprinter 906, Ford Transit, Opel Vivaro et Renault Traffic, Citroen Jumpy, Peugeot Expert, Fiat Scudo, VW Caddy, Citroen Berlingo, Peugeot Partner. Un appui-tête est obligatoire lors du transport de la personne dans un fauteuil roulant électrique, veuillez en sélectionner un en option dans les accessoires d'assise.		○	○		
Accroche-taxi							
ARP1494	<input type="checkbox"/>	Accroche-taxi conforme à la norme ISO7176-19 : 2001 pour le transport des personnes		◆	◆		
ARP1401	<input type="checkbox"/>	Accroche-taxi 6 points conforme à la norme ISA 7176-19:2001 pour le transport des personnes - uniquement si Lift		○	○		
Ceinture de maintien							
ARP2113	<input type="checkbox"/>	Fermeture à boucle type automobile avec points d'attache réglable sur l'assise	NC : Ceinture Bodypoint	◆	◆		
Ceintures de positionnement Bodypoint (fixations incluses)							
ARP2701	<input type="checkbox"/>	Ceinture Bodypoint Evoflex, Loquet Rehab, taille L		156,40	165,00		 2701, 2702
ARP2702	<input type="checkbox"/>	Ceinture Bodypoint Evoflex, Loquet Rehab, taille M		156,40	165,00		
ARP2703	<input type="checkbox"/>	Ceinture Bodypoint 2 points, bouton à pousser, ajustement central, taille L		133,65	141,00		 2703,
ARP2704	<input type="checkbox"/>	Ceinture Bodypoint 2 points, bouton à pousser, ajustement central, taille M		133,65	141,00		
ARP2705	<input type="checkbox"/>	Ceinture Bodypoint 2 points, verrouillage par clip, ajustement à tirer vers l'intérieur, taille L		116,59	123,00		 2705, 2706
ARP2706	<input type="checkbox"/>	Ceinture Bodypoint 2 points, verrouillage par clip, ajustement à tirer vers l'intérieur, taille M		116,59	123,00		
Rétroviseur							
ARU1415	<input type="checkbox"/>	Droit		70,14	74,00		
ARU1339	<input type="checkbox"/>	Gauche		70,14	74,00		
Tablette pour Ultra Low Maxx, escamotable, relevable et amovible							
ARP1404	<input type="checkbox"/>	Tablette escamotable côté droit		503,32	531,00		
ARP1405	<input type="checkbox"/>	Tablette escamotable côté gauche		503,32	531,00		
Rampes en accessoires							
1654128	<input type="checkbox"/>	Rampe Basic 2 parties télescopiques en aluminium et revêtement antidérapant Dimensions repliée : 1210 x 194 mm 8,8 kg la paire - capacité maximum : 270 kg		402,84	425,00		 1654128
1654129	<input type="checkbox"/>	Rampe Quick2go Compact 3 parties télescopiques en aluminium et revêtement antidérapant Dimensions repliée : 870 x 237 mm 13,6 kg la paire - capacité maximum : 260 kg		805,69	850,00		 1654129
1654130	<input type="checkbox"/>	Mono rampe pliante en aluminium Dimensions repliée : 1824 x 714 mm 13,9 kg - capacité maximum : 300 kg		426,54	450,00		 1654130

Options	Hauteur d'assise sol/Plaque d'assise		Hauteur d'assise sol/Plaque d'assise avant (en mm)	
	440 mm ARP0337	460 mm ARP0331	480 mm ARP0339	
ARP2057 : Sans proclive ni déclive	440	460	480	
ARP2054 : 5° Proclive (hauteur avec assise à 0°)	490	510	530	
ARP2055 : 10° Proclive (hauteur avec assise à 0°)	540	560	580	
ARP2056 : 5° Déclive	490	510	530	

Valable avec une profondeur de 450 mm