



Pour passer vos commandes ou réaliser vos devis, utilisez notre e-commerce dans votre espace Invacare Pro sur www.invacare.fr, ou commandez par e-mail à : commandesfr@invacare.com



Invacare® TDX® SP2^{NB}* AA1

Fauteuil électrique 6 roues d'intérieur et d'extérieur



Descriptif :

- Moteurs 4 pôles 2 x 340 w de série. Electronique LINX en standard.
- Poids : à partir de 125 kg
- Poids maximum de l'utilisateur : 150 kg.
- Garantie 2 ans hors batteries et pièces d'usure.

***NB : Narrow Base = Version étroite. Largeur hors-tout de la base motrice 610 mm.**

(1) Peut nécessiter le changement de certaines pièces selon la configuration du fauteuil.



NOUVEAU

UNE OPTION OFFERTE, A CHOISIR

PARMI :

- Manipulateur **REM400** avec écran couleur et fonction Bluetooth (ARL2205)

- **Equipement route** de sécurité LED (ARL1437)

Date :

Référence d'achat :

Code client :

Cachet du distributeur :

Tarif maximal de remboursement au titre de la PCH (Prestation de Compensation pour le Handicap) = **6975,90 € TTC** (inclus LPPR), pris en charge par la MDPH (Maison Départementale des Personnes Handicapées). Arrêté du 28 décembre 2005, paru au Journal Officiel du 30 décembre 2005.

* Les codes et montants LPPR sont donnés à titre indicatif et n'engagent en aucun cas Invacare®.





Service de personnalisation Invacare Unique

Merci de préciser le numéro de devis ou de fabrication spéciale :

Tarif Public donné à titre indicatif - Utilisez le configurateur en ligne sur Invacare Pro pour générer des devis ou commandes exempts d'incompatibilités et avec les derniers tarifs en vigueur.

- Sélectionner les options choisies par une croix dans les cases Configuration standard Options sans supplément de prix

			Euros			2x LPPR
			Prix Public	LPPR*		
CODE	DESIGNATION	NC : Non Compatible NC : 9999 : non compatible avec la référence 9999	HT	TTC		
ARL0015	<input type="checkbox"/> Invacare® TDX® SP2 ^{NB} AA1 - Code LPPR 9125967 Module de puissance : 90A Moteurs : 340W, 4 pôles Autonomie : +/- 26km (50Ah)		6 612,23	6 975,90	3 487,95	+ 7,00 € HT d'éco-participation
UNE OPTION AU CHOIX OFFERTE A SELECTIONNER PARMI :						
ARL0110	<input type="checkbox"/> Manipulateur REM400 avec écran couleur et fonction Bluetooth - ARL2205	NC : 2201, 2203, 2204, 2206	<input type="radio"/>	<input type="radio"/>		NOUVEAU
ARL0120	<input type="checkbox"/> Equipement route de sécurité - ARL1437	NC : 2201, 2203	<input type="radio"/>	<input type="radio"/>		
ASSISE MODULITE STANDARD						
ARL2110	<input type="checkbox"/> Assise Modulite Standard - Largeur d'assise 430 mm, accoudoirs réglables de 44 à 48 cm	NC : 0977, 1445, 1092, 1093, 1094, 2113, 1332, 0556, 0589, 2192, 2193, 2194, cale-cuisses, 2229, Ceinture Bodypoint	<input checked="" type="checkbox"/>	<input checked="" type="checkbox"/>		 2110
Profondeur d'assise - REGLABLE EN CONTINU						
ARL2132	<input type="checkbox"/> 410 mm	NC : 2196, 2197, 2198	<input type="radio"/>	<input type="radio"/>		
ARL2134	<input type="checkbox"/> 460 mm		<input checked="" type="checkbox"/>	<input checked="" type="checkbox"/>		
ARL2136	<input type="checkbox"/> 510 mm	NC : 2143	<input type="radio"/>	<input type="radio"/>		
ARL2138	<input type="checkbox"/> 560 mm	NC : 2141, 2143	138,39	146,00		
Coussin d'assise						
ARL2141	<input type="checkbox"/> Coussin d'assise standard, nylon noir, hauteur 50 mm	NC : 2152, 2155	<input checked="" type="checkbox"/>	<input checked="" type="checkbox"/>		

Invacare® TDX® SP2 ^{NB} AA1				Euros			
				Prix Public		LPPR*	
				HT	TTC		
ARL2142	<input type="checkbox"/>	Coussin d'assise Flo-tech Lite (hauteur 75 mm, poids max 127 kg)		○	○		 2143  2147  2144  2171
ARL2143	<input type="checkbox"/>	Coussin d'assise Matrx Contour Visco NG 430 x 430 mm (hauteur 100 mm, poids max 100 kg)	NC : 2155	76,78	81,00	81,00	
ARL2147	<input type="checkbox"/>	Coussin d'assise Matrx Libra , (hauteur 90mm, poids max 136kg)	NC : 2155	293,84	310,00		
ARL2144	<input type="checkbox"/>	Coussin d'assise Matrx Vi (housse micro-aérée)		293,84	310,00		
Type de dossier - DOSSIER DEMONTABLE SANS OUTILS DE SERIE							
ARL2161	<input type="checkbox"/>	Hauteur 480 mm, avec démontage rapide sans outils		◆	◆		
ARL2171	<input type="checkbox"/>	Dossier réglable en tension , avec toile rembourrée bi-matière et pochette arrière	NC : 2152, 2155, 1445	◆	◆		
ARL2174	<input type="checkbox"/>	Matrx Posture Back , hauteur 400 mm		798,10	842,00		
ARL2175	<input type="checkbox"/>	Matrx Posture Back , hauteur 500 mm		798,10	842,00		
ARL2176	<input type="checkbox"/>	Matrx Elite E2 , hauteur 500 mm		717,54	757,00		
ARL2177	<input type="checkbox"/>	Matrx Elite TR , hauteur 500 mm		717,54	757,00		
ARL2178	<input type="checkbox"/>	Matrx Elite E2 Deep , hauteur 500 mm		717,54	757,00		
<i>Retrouvez les cale-troncs et tous les accessoires sur la fiche de mesure Matrx !</i>							
ASSISE MODULITE MODULABLE							
Type d'assise							
ARL2111	<input type="checkbox"/>	Assise Modulite rigide réglable en largeur et en profondeur , accoudoirs réglables en largeur (+25 mm par côté) Largeur : 380 à 530 mm, réglable par palier de 50 mm Profondeur : 410 à 530 mm REGLABLE EN CONTINU		122,27	129,00		 2111  2112
ARL2112	<input type="checkbox"/>	Assise Modulite souple réglable en tension, en largeur et en profondeur , accoudoirs réglables en largeur (+25 mm par côté) - réhausse la hauteur d'assise de 30 mm Largeur : 380 à 530 mm, réglable par palier de 50 mm Profondeur : 410 à 530 mm REGLABLE EN CONTINU		138,39	146,00		
Largeur d'assise (Préréglage d'usine)							
		330mm (choisir largeur d'assise 380 mm 2121 et accoudoirs courbés vers l'intérieur 2183)	NC : 2143, 2138+2142/2147/2144				
ARL2121	<input type="checkbox"/>	380 mm	NC : 2143, 2138+2142/2147/2144, 2701, 2703, 2705	○	○		
ARL2122	<input type="checkbox"/>	430 mm	NC : 2138+2142/2147, 2701, 2703, 2705	◆	◆		
ARL2123	<input type="checkbox"/>	480 mm	NC : 2138+2142/2147, 2702, 2704, 2706	○	○		
ARL2124	<input type="checkbox"/>	530 mm	NC : dossiers Matrx, 2143, 2702, 2704, 2706	138,39	146,00		
Choix du rail pour le réglage de la profondeur d'assise							
ARL2129	<input type="checkbox"/>	Rail standard pour profondeur 410 à 510 mm	NC : 2138	◆	◆		
ARL2130	<input type="checkbox"/>	Rail rallongé pour profondeur 510 à 560 mm	NC : 2132, 2134	246,45	260,00		
Profondeur d'assise (Préréglage d'usine)							
ARL2132	<input type="checkbox"/>	410 mm	NC : 2196, 2197, 2198, 0556+cale-cuisses, Ceinture Bodypoint	○	○		
ARL2134	<input type="checkbox"/>	460 mm	NC : 0556+cale-cuisses	◆	◆		
ARL2136	<input type="checkbox"/>	510 mm	NC : 2143, 0556+cale-cuisses	○	○		
ARL2138	<input type="checkbox"/>	560 mm (uniquement avec largeur d'assise 530 mm et revêtement nylon)	NC : 2143	138,39	146,00		

Invacare® TDX® SP2 ^{NB} AA1				Euros			
				Prix Public		LPPR*	
				HT	TTC		
Coussin d'assise							
ARL2142	<input type="checkbox"/>	Coussin d'assise Flo-tech Lite (Pour largeur 380 à 480 mm, hauteur 75 mm, poids max 127 kg) / Contour (Pour largeur 530mm, hauteur 100 mm, poids max 152 kg)		◆	◆		 2143
ARL2143	<input type="checkbox"/>	Coussin d'assise Matrx Contour Visco NG 430 x 430 mm (hauteur 100 mm, poids max 100 kg)	NC : 2155	76,78	81,00	81,00	 2147
ARL2147	<input type="checkbox"/>	Coussin d'assise Matrx Libra , (hauteur 90mm, poids max 136kg)	NC : 2155	293,84	310,00		 2144
ARL2144	<input type="checkbox"/>	Coussin d'assise Matrx Vi (housse micro-aérée)	NC : 2155	293,84	310,00		
Cannes de dossier							
ARL2162	<input type="checkbox"/>	Hauteur 540 mm		○	○		
ARL2163	<input type="checkbox"/>	Hauteur 480 mm	NC : 2173	○	○		
Poignées à pousser							
ARL2107	<input type="checkbox"/>	Poignées à pousser		◆	◆		
ARL2108	<input type="checkbox"/>	Sans poignées à pousser	NC : 1307, 1332, 2220, 2219, 2245, 2227, 2228	233,18	246,00		
Type de dossier							
ARL2171	<input type="checkbox"/>	Dossier réglable en tension , avec toile rembourrée bi-matière et pochette arrière	NC : 2152, 2155, 1445, 2230, 2247, Appuis-tête Elan	◆	◆		 2171
ARL2179	<input type="checkbox"/>	Dossier réglable en tension Flex 3 livré avec coussin de dossier Lateral , revêtement PU bi-extensible noir	NC : 2151, 2155, 2192, 2193, 2194, 1445, 2229, 2230, 2247, Appuis-tête Elan	226,54	239,00		 2173
ARL2173	<input type="checkbox"/>	Dossier rigide Flex 3 réglable en largeur et en hauteur (de 560 à 790 mm) avec coussin dossier Laguna	NC : 2128	189,57	200,00		
ARL2174	<input type="checkbox"/>	Matrx Posture Back , hauteur 400 mm		798,10	842,00		
ARL2175	<input type="checkbox"/>	Matrx Posture Back , hauteur 500 mm		798,10	842,00		
ARL2176	<input type="checkbox"/>	Matrx Elite E2 , hauteur 500 mm		717,54	757,00		
ARL2177	<input type="checkbox"/>	Matrx Elite TR , hauteur 500 mm		717,54	757,00		
ARL2178	<input type="checkbox"/>	Matrx Elite E2 Deep , hauteur 500 mm		717,54	757,00		
<i>Retrouvez les cale-troncs et tous les accessoires sur la fiche de mesure Matrx !</i>							
OPTIONS COMMUNES AUX ASSISES MODULITE							
Revêtement du coussin de dossier et/ou de l'assise (selon configuration)							
ARL2151	<input type="checkbox"/>	Nylon noir		◆	◆		
ARL2152	<input type="checkbox"/>	Revêtement PU bi-extensible noir		71,09	75,00		
ARL2155	<input type="checkbox"/>	Mesh noir		100,47	106,00		
Accoudoirs							
ARL2191	<input type="checkbox"/>	Accoudoirs réglables en hauteur de 290 à 360 mm, en profondeur et amovible, la paire		◆	◆		 2191
ARL2198	<input type="checkbox"/>	Accoudoirs enveloppants, revêtement PU bi-extensible noir, la paire	NC : 2195, 2196, 2197, cale-cuisses	284,36	300,00		 2198
ARL2181	<input type="checkbox"/>	Accoudoirs réglables en hauteur de 340 à 410 mm, en profondeur et amovible, la paire		70,14	74,00		
ARL2183	<input type="checkbox"/>	Accoudoirs courbés vers l'intérieur (jusqu'à -50 mm de largeur utile, 25 mm par côté)	NC : cale-cuisses	137,44	145,00		
ARL2193	<input type="checkbox"/>	Accoudoirs relevables, hauteur ajustable de 230 à 360 mm		135,55	143,00		
ARL2192	<input type="checkbox"/>	Accoudoirs relevables et parallèles, hauteur ajustable de 230 à 300 mm	NC : 1445	372,51	393,00		
ARL2194	<input type="checkbox"/>	Accoudoirs relevables et parallèles, hauteur ajustable de 300 à 360 mm	NC : 1445	372,51	393,00		
Manchettes							
ARL2195	<input type="checkbox"/>	Manchettes standard, longueur 325 mm, la paire		◆	◆		
ARL2196	<input type="checkbox"/>	Manchettes longues, longueur 375 mm, la paire		91,00	96,00		
ARL2197	<input type="checkbox"/>	Manchettes longues ergonomiques, longueur 397 mm, la paire	NC : 2230, 2247	133,65	141,00		

Invacare® TDX® SP2 ^{NB} AA1				Euros	
				Prix Public	LPPR*
				HT	TTC
Gouttières hémiplégiques					
<input type="checkbox"/>	Gouttière hémiplégique en fabrication spéciale			Sur devis	
<input type="checkbox"/>	Gouttière concave hémi avec appui palmaire plat ou à corne courbé et rotateur réversible droite ou gauche à 360°, par pas de 18°			Sur devis	
Cale-cuisses					
ARL2184	<input type="checkbox"/> Cale-cuisse, gauche, taille 140 x 100 mm	NC : Ceinture Bodypoint	332,70	351,00	
ARL2186	<input type="checkbox"/> Cale-cuisse, gauche, taille 230 x 100mm	NC : Ceinture Bodypoint	332,70	351,00	
ARL2188	<input type="checkbox"/> Cale-cuisse, gauche, taille 330 x 100mm	NC : Ceinture Bodypoint	332,70	351,00	
ARL2185	<input type="checkbox"/> Cale-cuisse, droite, taille 140 x 100mm	NC : Ceinture Bodypoint	332,70	351,00	
ARL2187	<input type="checkbox"/> Cale-cuisse, droite, taille 230 x 100mm	NC : Ceinture Bodypoint	332,70	351,00	
ARL2189	<input type="checkbox"/> Cale-cuisse, droite, taille 330 x 100mm	NC : Ceinture Bodypoint	332,70	351,00	
Hauteur des supports de cale-cuisse - si cale-cuisse sélectionné					
ARL2164	<input type="checkbox"/> Supports pour cale-cuisse 155 mm		◆	◆	
ARL2165	<input type="checkbox"/> Supports pour cale-cuisse 206 mm		○	○	
Appuis-têtes et autres accessoires					
ARL1432	<input type="checkbox"/> Appui-tête revêtement PU bi-extensible noir réglable en profondeur et en largeur	NC : 2229, 2230, 2247	273,93	289,00	
ARL1427	<input type="checkbox"/> Appui-tête Kontour multi-réglable avec oreillettes latérales revêtement PU bi-extensible noir	NC : 2229, 2230, 2247	361,14	381,00	
ARL2324	<input type="checkbox"/> Appui-tête Elan Standard 10" - housse noire respirante	NC : 2230, 2247	383,89	405,00	
ARL2325	<input type="checkbox"/> Appui-tête Elan Occipital 9" - housse noire respirante	NC : 2230, 2247	427,49	451,00	
ARL2327	<input type="checkbox"/> Appui-tête Elan 4 points 11" - housse noire respirante	NC : 2230, 2247	559,24	590,00	
ARL1307	<input type="checkbox"/> Tendeur de dossier, diamètre 22mm (avec cannes de dossier télescopiques)	NC : 2161	51,18	54,00	
ARL1445	<input type="checkbox"/> Cale-tronc articulé, amovible, réglable en profondeur/hauteur/largeur, revêtement PU bi-extensible noir (la paire)	NC : dossiers Matrix	385,78	407,00	
AJUSTEMENT DE L'ASSISE ET DU DOSSIER POUR ASSISE MODULITE					
Inclinaison d'assise					
ARL1091	<input type="checkbox"/> Manuelle de 0° à 8,5°	NC : 2054	◆	◆	
ARL1092	<input type="checkbox"/> Electrique de 0° à 20° (poids max. utilisateur jusqu'à 136kg)	NC : 2054, 2201	473,93	500,00	
ARL1095	<input type="checkbox"/> Electrique de 0° à 20° (poids max. utilisateur jusqu'à 150 kg)	NC : 2054, 2201	473,93	500,00	
ARL1093	<input type="checkbox"/> Electrique à compensation de 0° à 30° (Poids max. 130 kg si 1450 ou 1494)	NC : 2201	906,16	956,00	
ARL1094	<input type="checkbox"/> Electrique à compensation de 0° à 30°+ Lift 300 mm - Assise élévatrice électriquement (Poids max.130 kg) de 470 à 770 mm	NC : 2201	1 895,73	2 000,00	
Hauteur sol-plaque d'assise pour inclinaison d'assise électrique de 0° à 20°					
ARL0354	<input type="checkbox"/> 450 mm		◆	◆	
ARL0364	<input type="checkbox"/> 475 mm		○	○	
Options d'inclinaison d'assise (uniquement possible si 1093 ou 1094 sélectionné)					
ARL2054	<input type="checkbox"/> Proclive d'assise de 5° (inclinaison de -5° à +25°)		488,15	515,00	
Inclinaison de dossier					
ARL0975	<input type="checkbox"/> Manuelle de 0° à 30° par paliers de 3,75 ° DOSSIER DEMONTABLE SANS OUTILS		◆	◆	
ARL0977	<input type="checkbox"/> Electrique de 0° à 30° DOSSIER RABATTABLE SANS OUTILS	NC : 2201	816,11	861,00	



Gouttière hémiplégique



Gouttière concave hémiplégique



1432



1427



2323, 2324, 2322



2325



2327



1445



DOSSIER RABATTABLE

BAISSE DE TARIF !

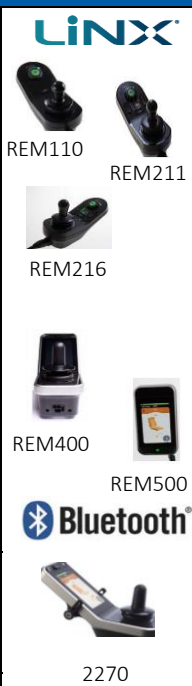


0975

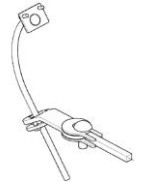


0977

Invacare® TDX® SP2 ^{NB} AA1				Euros		
				Prix Public		LPPR*
				HT	TTC	
REPOSE-JAMBES ET REPOSE- PIEDS						
Repose-jambes central réglable en inclinaison avec appui-mollet avec palette réglable en angle						
ARL0556	<input type="checkbox"/>	Manuel (réglable de 1,5° à 63°)	NC : 1094+2054, 0517	563,03	594,00	
ARL0589	<input type="checkbox"/>	Electrique LINX avec compensation, positionné à 90° réglable à +7°/-7°	NC : 1094+2054, 2201	1 969,67	2 078,00	
Palettes						
ARL2365	<input type="checkbox"/>	Palettes séparées réglables en angle, en hauteur et largeur taille S (127 x 190 mm)		○	○	
ARL0559	<input type="checkbox"/>	Palettes séparées réglables en angle, en hauteur et largeur taille M (140 x 240 mm)		◆	◆	
ARL0516	<input type="checkbox"/>	Palettes séparées réglables en angle, en hauteur et largeur taille L (150 x 290 mm)		143,13	151,00	
ARL0517	<input type="checkbox"/>	Palette monobloc réglable en hauteur et en angle M (305 x 275 mm)		143,13	151,00	
Repose-jambes et repose-pieds latéraux réglables en inclinaison avec appui-mollet, la paire						
ARL0526	<input type="checkbox"/>	Potences repose-pieds fixes 80°, escamotables int/ext	NC : 0504	○	○	
ARL0503	<input type="checkbox"/>	Potences repose-pieds réglables 90° - 65°, escamotables int/ext, type Storm®4		◆	◆	
ARL0533	<input type="checkbox"/>	Repose-jambes manuels réglables en angle type Storm®4	NC : 0512	311,85	329,00	
ARL0531	<input type="checkbox"/>	Repose-jambes ergonomiques électriques de 0° à 80°	NC : 0512, 2201	1 733,65	1 829,00	
Palettes réglables (la paire)						
ARL0512	<input type="checkbox"/>	Fixes		◆	◆	
ARL0504	<input type="checkbox"/>	Réglables en inclinaison		○	○	
ARL0513	<input type="checkbox"/>	Réglables en inclinaison et en profondeur		122,27	129,00	
COMMANDES ELECTRONIQUES LINX						
Commande principale pour Electronique LINX						
ARL2201	<input type="checkbox"/>	Manipulateur LINX REM110 : Conduite	NC : 2229, 2230, 2247, 2257, 2233, 2240, 2270, 2245	◆	◆	
ARL2203	<input type="checkbox"/>	Manipulateur LINX REM211 : Conduite et contrôle des vérins	NC : 2229, 2231, 2232, 2230, 2247, 2257, 2233, 2240, 2270	○	○	
ARL2204	<input type="checkbox"/>	Manipulateur LINX REM216 : Conduite, contrôle des vérins et de l'éclairage	NC : 2229, 2231, 2232, 2230, 2247, 2257, 2233, 2240, 2270	○	○	
ARL2205	<input type="checkbox"/>	Manipulateur LINX REM400 : Écran couleur tactile 3,5" et bluetooth - Conduite, contrôle des vérins et de l'éclairage, émulation souris	NC : 2220	1 309,00	1 381,00	
ARL2206	<input type="checkbox"/>	Ecran de contrôle LINX REM500 : Ecran couleur tactile 3,5" et bluetooth - Conduite, contrôle des vérins et de l'éclairage, émulation souris - NÉCESSITE UNE COMMANDE SPÉCIALE (2231, 2232, 2229, 2230, 2247, 2257, 2233, 2240)	NC : 2220, 2270	1 969,67	2 078,00	
Option REM400						
ARL2270	<input type="checkbox"/>	Interrupteur à bascule programmable pour manipulateur REM400 (par défaut : marche /arrêt et potentiomètre de vitesse), la paire		390,52	412,00	
Fixation de la commande principale (REM110/211/216/400)						
ARL1207	<input type="checkbox"/>	Fixation à droite réversible, non escamotable	NC : 1404	○	○	
ARL1208	<input type="checkbox"/>	Fixation à gauche réversible, non escamotable	NC : 1405	○	○	
ARL1707	<input type="checkbox"/>	Escamotable à droite + réglable en hauteur, renforcé	NC : 1404	◆	◆	
ARL1708	<input type="checkbox"/>	Escamotable à gauche + réglable en hauteur, renforcé	NC : 1405	○	○	



Invacare® TDX® SP2 ^{NB} AA1				Euros		
				Prix Public		LPPR*
				HT	TTC	
ARL2213	<input type="checkbox"/>	Montage central, escamotable à droite	NC : 1404, 1405, 1415	787,68	831,00	
ARL2214	<input type="checkbox"/>	Montage central, escamotable à gauche	NC : 1404,1405, 1339	787,68	831,00	
ARL2227	<input type="checkbox"/>	Fixation à droite pour tierce-personne (déplacement du manipulateur)	NC : 2219, 2220, 1287, 1228, 2128, 2108	161,14	170,00	35,71
ARL2228	<input type="checkbox"/>	Fixation à gauche pour tierce-personne (déplacement du manipulateur)	NC : 2219, 2220, 1286, 2128, 2108	161,14	170,00	35,71
ARV2239	<input type="checkbox"/>	Montage personnalisé, merci de nous préciser votre demande :		Sur devis		
Montage de l'écran de contrôle LiNX REM500						
ARL2209	<input type="checkbox"/>	Fixation escamotable à droite, multi-réglable (Amplitude de réglage en hauteur de 250 mm)	NC : 1404, 1415	◆	◆	
ARL2210	<input type="checkbox"/>	Fixation escamotable à gauche, multi-réglable (Amplitude de réglage en hauteur de 250 mm)	NC : 1405, 1339	○	○	
PW-4005	<input type="checkbox"/>	Option 2209/2210 avec tige de fixation pour REM500 rallongée de 200 mm		Fabrication spéciale Sur Devis		
ARL2213	<input type="checkbox"/>	Montage central, escamotable à droite	NC : 1404, 1405, 1415	749,76	791,00	
ARL2214	<input type="checkbox"/>	Montage central, escamotable à gauche	NC : 1404,1405, 1339	749,76	791,00	
ARV2239	<input type="checkbox"/>	Montage personnalisé, merci de nous préciser votre demande :		Sur devis		
Double commande LiNX (Utilisateur + tierce-personne)						
ARL2220	<input type="checkbox"/>	Double commande LiNX (REM050 - utilise le profil de conduite du REM110 ou le profil de conduite 1 du REM211/216 - Vitesse limitée à 6km/h)	NC : 1221, 1222, 2227, 2228	677,02	714,26	714,26
ARL2219	<input type="checkbox"/>	Double commande Compact LiNX - 3 profils de conduite dédiés	NC : 1221, 1222, 2227, 2228	1 315,64	1 388,00	714,26
ARL2245	<input type="checkbox"/>	Double commande intuitive LiNX - profil de conduite dédié	NC : 1207, 1208, 2227, 2228	1 638,86	1 729,00	714,26
ARL1207	<input type="checkbox"/>	Fixation à droite - uniquement avec REM050 et Compact		◆	◆	
ARL1208	<input type="checkbox"/>	Fixation à gauche - uniquement avec REM050 et Compact		○	○	
ARL1221	<input type="checkbox"/>	Fixation à droite, amovible - uniquement avec commande intuitive LiNX		◆	◆	
ARL1222	<input type="checkbox"/>	Fixation à gauche, amovible - uniquement avec commande intuitive LiNX		○	○	
Si plusieurs joysticks doivent être montés sur le support escamotable pour montage en position centrale (2213/2214), sélectionnez l'option 2215						
Joysticks Compact proportionnels - Uniquement avec REM400 et REM500						
ARL2231	<input type="checkbox"/>	Joystick LiNX Compact proportionnel (force de déflexion : 160 g)		1 371,56	1 447,00	
ARL2232	<input type="checkbox"/>	Joystick LiNX Compact proportionnel Low force (force de déflexion : 112 g)		1 509,00	1 592,00	
ARL2207	<input type="checkbox"/>	Fixation à droite	NC : 1404	◆	◆	
ARL2208	<input type="checkbox"/>	Fixation à gauche	NC : 1405	○	○	
ARL2213	<input type="checkbox"/>	Fixation centrale, escamotable à droite	NC : 1404, 1405, 1415	825,59	871,00	
ARL2214	<input type="checkbox"/>	Fixation centrale, escamotable à gauche	NC : 1404, 1405, 1339	825,59	871,00	
ARV2215	<input type="checkbox"/>	Montage personnalisé, merci de nous préciser votre demande :		Sur devis		



2209
2210



REM050



2219



2245
















2231
2232

Invacare® TDX® SP2 ^{NB} AA1				Euros			
				Prix Public		LPPR*	
				HT	TTC		
Commande occipitale à capteurs de proximité - Technologie ATOM							
ARL2230	<input type="checkbox"/>	ATOM ASL104 + contacteur egg	NC : 2233, 2092, 2324, 2325, 2327, 2257, 2240	6 494,79	6 852,00	714,26	 2230
ARL2247	<input type="checkbox"/>	PROTON ASL104P + contacteur egg	NC : 2233, 2092, 2324, 2325, 2327, 2257, 2240	6 494,79	6 852,00	714,26	 2247
Contacteurs à capteur de proximité - Technologie ATOM							
ARL2257	<input type="checkbox"/>	4 contacteurs à capteur de proximité ASL 106	NC : 2233, 2240, 2128	7 358,29	7 763,00		
ARL2275	<input type="checkbox"/>	Montage central sur tablette ASL619, escamotable à droite		○	○		
ARL2276	<input type="checkbox"/>	Montage central sur tablette ASL619, escamotable à gauche		○	○		
ARV2215	<input type="checkbox"/>	Montage personnalisé, merci de nous préciser votre demande :		Sur devis			2257
Commande Mini Joystick proportionnel							
ARL2233	<input type="checkbox"/>	Mini joystick proportionnel MEC <i>(Le contacteur peut être désactivé)</i>	NC : 2128, 2240	3 872,04	4 085,00		 2233
ARL2235	<input type="checkbox"/>	Montage sur mini tablette ASL603 (100x150 mm), à droite		○	○		
ARL2236	<input type="checkbox"/>	Montage sur mini tablette ASL603 (100x150 mm), à gauche		○	○		
ARL2213	<input type="checkbox"/>	Montage central, escamotable à droite	NC : 1404, 1405, 2310, 2311	○	○		
ARL2214	<input type="checkbox"/>	Montage central, escamotable à gauche	NC : 1404, 1405, 2310, 2311	○	○		
ARL2241	<input type="checkbox"/>	Montage central sur mini tablette ASL603 (100x150 mm), escamotable à droite	NC : 1404, 1405, 2310, 2311	825,59	871,00		
ARL2242	<input type="checkbox"/>	Montage central sur mini tablette ASL603 (100x150 mm), escamotable à gauche		825,59	871,00		
ARV2215	<input type="checkbox"/>	Montage personnalisé, merci de nous préciser votre demande :		Sur devis			
Commande Joystick renforcé proportionnel							
ARL2240	<input type="checkbox"/>	Commande joystick renforcé proportionnel ASL133	NC : 2128	3 115,64	3 287,00		 2240
ARL2235	<input type="checkbox"/>	Montage sur mini tablette ASL603 (100x150 mm), à droite		○	○		
ARL2236	<input type="checkbox"/>	Montage sur mini tablette ASL603 (100x150 mm), à gauche		○	○		
ARL2213	<input type="checkbox"/>	Montage central, escamotable à droite		○	○		
ARL2214	<input type="checkbox"/>	Montage central, escamotable à gauche		○	○		
ARL2241	<input type="checkbox"/>	Montage central sur mini tablette ASL603 (100x150 mm), escamotable à droite		825,59	871,00		
ARL2242	<input type="checkbox"/>	Montage central sur mini tablette ASL603 (100x150 mm), escamotable à gauche		825,59	871,00		
ARV2215	<input type="checkbox"/>	Montage personnalisé, merci de nous préciser votre demande :		Sur devis			
Commandes alternatives de vérins							
ARL2251	<input type="checkbox"/>	Clavier multifonctions 10 contacteurs, livré avec câble sortie double Jack 2252		610,43	644,00		 2251
ARL2217	<input type="checkbox"/>	Fixation utilisateur à droite	NC : 2209, 2213, 1415	○	○		
ARL2218	<input type="checkbox"/>	Fixation utilisateur à gauche	NC : 2210, 2214	○	○		
ARL2227	<input type="checkbox"/>	Fixation tierce-personne à droite	NC : 1287, 2128	○	○		
ARL2228	<input type="checkbox"/>	Fixation tierce-personne à gauche	NC : 1286, 2128	○	○		
ARL2225	<input type="checkbox"/>	Sans montage		○	○		
ARL2252	<input type="checkbox"/>	Câble sortie double Jack (pour connexion contacteur) - défilement des fonctions et activation des vérins		99,53	105,00		
OPTIONS COMPLEMENTAIRES LINX							
Accessoires LINX							
ARL2253	<input type="checkbox"/>	Prises de charge USB	NC : 2110, ceinture Bodypoint	271,09	286,00		 2253
ARL2207	<input type="checkbox"/>	Fixation à droite	NC : 1404	○	○		
ARL2208	<input type="checkbox"/>	Fixation à gauche	NC : 1405	○	○		

Invacare® TDX® SP2 ^{NB} AA1				Euros			
				Prix Public		LPPR*	
				HT	TTC		
Autres accessoires et contacteurs							
ARL2300	<input type="checkbox"/>	A inclure avec le fauteuil		○	○		
ARV2301	<input type="checkbox"/>	A connecter et programmer (Spécial)		Sur devis			
Contacteurs ronds et plats (diamètre 63 mm - livrés non montés - prendre option 2252 obligatoirement si pas de REM400 ou REM500)							
ARL1685	<input type="checkbox"/>	Contacteur Rouge		149,76	158,00		
ARL1686	<input type="checkbox"/>	Contacteur Jaune		149,76	158,00		
ARL1687	<input type="checkbox"/>	Contacteur Vert		149,76	158,00		
ARL1690	<input type="checkbox"/>	Contacteur Bleu		149,76	158,00		
Contacteur Egg (option 2252 obligatoire si pas de REM400 ou REM500)							
ARL2254	<input type="checkbox"/>	Contacteur Egg, noir		119,43	126,00		
Mini contacteurs ronds et plats (diamètre 30 mm - livrés non montés - prendre option 2252 obligatoirement, si pas de REM400 ou REM500)							
ARL1711	<input type="checkbox"/>	Mini contacteur Rouge		149,76	158,00		
ARL1712	<input type="checkbox"/>	Mini contacteur Jaune		149,76	158,00		
ARL1713	<input type="checkbox"/>	Mini contacteur Vert		149,76	158,00		
ARL1714	<input type="checkbox"/>	Mini contacteur Orange		149,76	158,00		
ARL1715	<input type="checkbox"/>	Mini contacteur Bleu		149,76	158,00		
ARL1716	<input type="checkbox"/>	Mini contacteur Noir		149,76	158,00		
Commande d'arrêt à distance							
ARL2258	<input type="checkbox"/>	Commande d'arrêt à distance (ASL504)		955,45	1 008,00		
Joysticks Bodypoint - livrés non montés							
ARL2721	<input type="checkbox"/>	Embout ergonomique en U - largeur 76 mm (3")		100,00	105,50		
ARL2722	<input type="checkbox"/>	Embout ergonomique en U - largeur 100 mm (4")		100,00	105,50		
ARL2723	<input type="checkbox"/>	Embout dôme en caoutchouc - diamètre 66 mm		100,00	105,50		
ARL2724	<input type="checkbox"/>	Embout champignon rainuré (possible de le couper pour réduire sa hauteur) - diamètre 42 mm		100,00	105,50		
COLORIS							
Coloris des carénages							
ARL2601	<input type="checkbox"/>	Gris Argenté		○	○		
ARL2602	<input type="checkbox"/>	Bleu Azur		○	○		
ARL2603	<input type="checkbox"/>	Violet Fuschia		○	○		
ARL2607	<input type="checkbox"/>	Rouge Absolu		○	○		
ARL2608	<input type="checkbox"/>	Noir Mat		○	○		
ARL2609	<input type="checkbox"/>	Bleu Pop		○	○		
ARL0228	<input type="checkbox"/>	Noir		○	○		
Coloris des jantes							
ARL2611	<input type="checkbox"/>	Gris Argenté		66,35	70,00		
ARL2612	<input type="checkbox"/>	Bleu Azur		66,35	70,00		
ARL2613	<input type="checkbox"/>	Violet Fuschia		66,35	70,00		
ARL2617	<input type="checkbox"/>	Rouge Absolu		66,35	70,00		
ARL2618	<input type="checkbox"/>	Noir Mat		66,35	70,00		
ARL2619	<input type="checkbox"/>	Bleu Pop		66,35	70,00		
ARL2620	<input type="checkbox"/>	Noir		66,35	70,00		
ARL2621	<input type="checkbox"/>	Sans coloris de jante		◆	◆		
PERFORMANCES							
Fourches							
ARL2631	<input type="checkbox"/>	Fourches monobras		456,87	482,00		
ARL2632	<input type="checkbox"/>	Fourches double bras		◆	◆		
Roues Centrales motrices							
ARL0704	<input type="checkbox"/>	3.00 x 8 - 14"x3" Pneumatique noir à crampons		◆	◆		



Invacare® TDX® SP2 ^{NB} AA1				Euros		
				Prix Public		LPPR*
				HT	TTC	
ARL0732	<input type="checkbox"/>	3.00 x 8 - 14"x3" Pneumatique anti-crevaison noir à crampons		71,09	75,00	
ARL0733	<input type="checkbox"/>	3.00 x 8 - 14"x3" Bandage Soft plein noir à crampons		○	○	
Moteurs						
ARL1282	<input type="checkbox"/>	OPS Drive 6 km/h, 4 pôles		◆	◆	
ARL1283	<input type="checkbox"/>	OPS Drive 10 km/h, 4 pôles		○	○	
Batteries						
ARL1257	<input type="checkbox"/>	Batteries 50 Ah		◆	◆	
Chargeur						
ARL1313	<input type="checkbox"/>	Chargeur OptiCharge 10 A		◆	◆	
GYROSCOPE						
G-Trac						
ARL1215	<input type="checkbox"/>	Module G-Trac (Contrôle directionnel de la trajectoire durant la conduite)		1 188,63	1 254,00	
OPTIONS DE POSITIONNEMENT						
Pensez aux accessoires de positionnement Bodypoint : ceintures, harnais, maintiens de chevilles. 						
OPTIONS						
Eclairage						
ARL1367	<input type="checkbox"/>	Equipement de sécurité sur route - clignotants, feux de position		721,33	761,00	
ARL1437	<input type="checkbox"/>	Equipement route de sécurité LED - Clignotants, feux de position, warning		721,33	761,00	
ARL1254	<input type="checkbox"/>	Sans éclairage		◆	◆	
Préparation pour station d'accueil Dahl Engineering (homologué TUV) [Station d'accueil Dahl Engineering non incluse] - Contact:Løvevej 3 - DK - 7700 Thisted -Tel. :+45 96180077 fax. :+45 96180078 web page: www.dahlengineering.dk						
ARL1450	<input type="checkbox"/>	Préparation de la base motrice pour montage de la station d'accueil Dahl . La station d'accueil Dahl permet d'arrimer le fauteuil dans un des véhicules homologués suivants selon les exigences de la Directive Européenne CEE-2007-46 : VW Crafter, VW Transporter/Caravelle T5, Mercedes Vito/Viano 639, MB Sprinter 906, Ford Transit, Opel Vivaro et Renault Traffic, Citroen Jumpy, Peugeot Expert, Fiat Scudo, VW Caddy, Citroen Berlingo, Peugeot Partner. Un appui-tête est obligatoire lors du transport de la personne dans un fauteuil roulant électrique, veuillez en sélectionner un en option dans les accessoires d'assise.		738,39	779,00	
Accroche-taxi						
ARL1493	<input type="checkbox"/>	4 Fixations avant et arrière		◆	◆	 1493
ARL1494	<input type="checkbox"/>	Accroche -taxi conformes à la norme ISO7176-19 : 2001 pour le transport des personnes, appui-tête obligatoire		○	○	
Ceinture de maintien						
ARL1329	<input type="checkbox"/>	Fermeture à boucle type automobile	NC : Ceinture Bodypoint	◆	◆	 1329
ARL2113	<input type="checkbox"/>	Fermeture à boucle type automobile avec points d'attache réglable sur l'assise	NC : 2110, ceinture Bodypoint	57,82	61,00	
ARL1332	<input type="checkbox"/>	Harnais de maintien en H	NC : 2110	311,85	329,00	
Ceintures de positionnement Bodypoint (fixations incluses)						
ARL2701	<input type="checkbox"/>	Ceinture Bodypoint Evoflex, Loquet Rehab, taille L		156,40	165,00	
ARL2702	<input type="checkbox"/>	Ceinture Bodypoint Evoflex, Loquet Rehab, taille M		156,40	165,00	2701, 2702
ARL2703	<input type="checkbox"/>	Ceinture Bodypoint 2 points, bouton à pousser, ajustement central, taille L		133,65	141,00	
ARL2704	<input type="checkbox"/>	Ceinture Bodypoint 2 points, bouton à pousser, ajustement central, taille M		133,65	141,00	2703, 2704
ARL2705	<input type="checkbox"/>	Ceinture Bodypoint 2 points, verrouillage par clip, ajustement à tirer vers l'intérieur, taille L		116,59	123,00	
ARL2706	<input type="checkbox"/>	Ceinture Bodypoint 2 points, verrouillage par clip, ajustement à tirer vers l'intérieur, taille M		116,59	123,00	

Invacare® TDX® SP2 ^{NB} AA1				Euros		
				Prix Public		LPPR*
				HT	TTC	
Rétroiseur						
ARL1415	<input type="checkbox"/>	Droit		79,62	84,00	 2128
ARL1339	<input type="checkbox"/>	Gauche		79,62	84,00	
Crochets porte-sac (Charge max. : 6kg)						
Porte-canne						
ARL1312	<input type="checkbox"/>	Côté droit		77,73	82,00	 1404 1405
ARL1363	<input type="checkbox"/>	Côté gauche		77,73	82,00	
Tablette escamotable						
ARL1404	<input type="checkbox"/>	Côté droit		579,15	611,00	 1440530
ARL1405	<input type="checkbox"/>	Côté gauche		579,15	611,00	
Rampes en accessoires						
1440530	<input type="checkbox"/>	Mono rampe pliante en fibre de verre Dimensions repliée : 2000 x 230 mm 16,3 kg - capacité maximum : 300 kg		1 787,68	1 886,00	 1440530
1654130	<input type="checkbox"/>	Mono rampe pliante en aluminium Dimensions repliée : 1824 x 714 mm 13,9 kg - capacité maximum : 300 kg		426,54	450,00	 1654130