



Yes, you can.®

TDX® SP2 NB Modulite AA1





NOUVEAU
2 OPTIONS OFFERTES :
 Manipulateur REM 400
 Equipement route
 +
 Modulite Modulaire de série
 Accoudoirs relevables de série
 Couleurs et jantes AVIVA
 Pantographe *Maxx Resolve*
 escamotable int/ext

Prix Public TTC
2 x LPPR
6 975,90 €












Informations client	Caractéristiques produit
Date :	Largeur hors tout 610 mm
Référence d'achat :	Hauteur d'assise 450 mm
Code client :	Moteurs 340W 4 pôles
Cachet du distributeur :	Vitesse 6 km/h, 10 km/h ou 10 km/h programmable à 12 km/h
	Batteries 50 Ah (jusqu'à 26 km d'autonomie)
	Electronique LiNX
	Roues motrices 14"
	Franchissement 75 mm
	Poids max utilisateur 150 kg
	Garantie 2 ans hors batteries et pièces d'usure
Commandes	
Pour passer vos commandes ou réaliser vos devis, utilisez notre e-commerce dans votre espace Invacare Pro sur www.invacare.fr , ou commandez par e-mail à : commandesfr@invacare.com	














<input type="checkbox"/> Sélectionner les options choisies par une croix dans les cases			<input checked="" type="checkbox"/> Configuration standard			<input type="checkbox"/> Options sans supplément de prix		
Invacare® TDX® SP2NB AA1				Euros				
				Prix Public		LPPR*		
CODE	DESIGNATION	NC : Non Compatible NC : 9999 : non compatible avec la référence 9999	HT	TTC				
ARL0015	<input type="checkbox"/> Invacare® TDX® SP2 ^{NB} AA1 - Code LPPR 9125967 <input type="checkbox"/> Module de puissance : 120A Moteurs : 340W, 4 pôles Autonomie : +/- 26km (50Ah)		6 612,23	6 975,90	3 487,95		2 x LPPR	
<small>+ 7,42 € HT d'éco-participation</small>								
DEUX OPTION AU CHOIX OFFERTE A SELECTIONNER PARMi :								
ARL0110	<input type="checkbox"/> Manipulateur REM400 avec écran couleur et fonction Bluetooth - ARL2205	NC : 2201, 2203, 2204, 2206	<input type="radio"/>	<input type="radio"/>			NOUVEAU	
ARL0120	<input type="checkbox"/> Equipement route de sécurité - ARL1437	NC : 2201, 2203	<input type="radio"/>	<input type="radio"/>				
ASSISE MODULITE MODULABLE								
Type d'assise								
ARL2111	<input type="checkbox"/> Assise Modulite rigide réglable en largeur et en profondeur , accoudoirs réglables en largeur (+25 mm par côté) Largeur : 380 à 530 mm, réglable par palier de 50 mm Profondeur : 410 à 530 mm REGLABLE EN CONTINU		<input checked="" type="radio"/>	<input checked="" type="radio"/>			Nouveau De série  2111	
ARL2112	<input type="checkbox"/> Assise Modulite souple réglable en tension, en largeur et en profondeur , accoudoirs réglables en largeur (+25 mm par côté) - réhausse la hauteur d'assise de 30 mm Largeur : 380 à 530 mm, réglable par palier de 50 mm Profondeur : 410 à 530 mm REGLABLE EN CONTINU		<input type="radio"/>	<input type="radio"/>			Prix en baisse  2112	
Largeur d'assise (Préréglage d'usine)								
	330mm (choisir largeur d'assise 380 mm 2121 et accoudoirs courbés vers l'intérieur 2183)	NC : 2143, 2138+2142/2147/2144						
ARL2121	<input type="checkbox"/> 380 mm	NC : 2143, 2138 + 2142 / 2147 / 2144, 2701, 2703, 2705	<input type="radio"/>	<input type="radio"/>				
ARL2122	<input type="checkbox"/> 430 mm	NC : 2138+2142/2147, 2701, 2703, 2705	<input checked="" type="radio"/>	<input checked="" type="radio"/>				
ARL2123	<input type="checkbox"/> 480 mm	NC : 2138+2142/2147, 2702, 2704, 2706	<input type="radio"/>	<input type="radio"/>				
ARL2124	<input type="checkbox"/> 530 mm	NC : dossiers Matrx, 2143, 2702, 2704, 2706	<input type="radio"/>	<input type="radio"/>			Prix en baisse	
Choix du rail pour le réglage de la profondeur d'assise								
ARL2129	<input type="checkbox"/> Rail standard pour profondeur 410 à 510 mm	NC : 2138	<input checked="" type="radio"/>	<input checked="" type="radio"/>				
ARL2130	<input type="checkbox"/> Rail rallongé pour profondeur 510 à 560 mm	NC : 2132, 2134	<input type="radio"/>	<input type="radio"/>				
Profondeur d'assise (Préréglage d'usine)								
ARL2132	<input type="checkbox"/> 410 mm	NC : 2196, 2197, 2198, 0556+cale-cuisses, Ceinture Bodypoint	<input type="radio"/>	<input type="radio"/>				
ARL2134	<input type="checkbox"/> 460 mm	NC : 0556+cale-cuisses	<input checked="" type="radio"/>	<input checked="" type="radio"/>				
ARL2136	<input type="checkbox"/> 510 mm	NC : 2143, 0556+cale-cuisses	<input type="radio"/>	<input type="radio"/>				
ARL2138	<input type="checkbox"/> 560 mm (uniquement avec largeur d'assise 530 mm et revêtement nylon)	NC : 2143	384,83	406,00				

Invacare® TDX® SP2 ^{NB} AA1				Euros		
				Prix Public		LPPR*
				HT	TTC	
Coussin d'assise						
ARL2142	<input type="checkbox"/>	Coussin d'assise Flo-tech Lite (Pour largeur 380 à 480 mm, hauteur 75 mm, poids max 127 kg) / Contour (Pour largeur 530mm, hauteur 100 mm, poids max 152 kg)		◆	◆	
ARL2143	<input type="checkbox"/>	Coussin d'assise Matrx Contour Visco NG 430 x 430 mm (hauteur 100 mm, poids max 100 kg)	NC : 2155	76,78	81,00	81,00
ARL2147	<input type="checkbox"/>	Coussin d'assise Matrx Libra , (hauteur 90mm, poids max 136kg)	NC : 2155	293,84	310,00	
ARL2144	<input type="checkbox"/>	Coussin d'assise Matrx Vi (housse micro-aérée)	NC : 2155	293,84	310,00	
Cannes de dossier						
ARL2162	<input type="checkbox"/>	Hauteur 540 mm		○	○	
ARL2163	<input type="checkbox"/>	Hauteur 480 mm	NC : 2052, 2053, 2173	○	○	
Poignées à pousser						
ARL2107	<input type="checkbox"/>	Poignées à pousser		◆	◆	
ARL2108	<input type="checkbox"/>	Sans poignées à pousser	NC : 1307, 1332, 2220, 2219, 2245, 2227, 2228	233,18	246,00	
Type de dossier						
ARL2171	<input type="checkbox"/>	Dossier réglable en tension , avec toile rembourrée bi-matière et pochette arrière	NC : 2052, 2053, 2152, 2155, 1445, 2230, 2247, Appuis-tête Elan	◆	◆	
ARL2179	<input type="checkbox"/>	Dossier réglable en tension Flex 3 livré avec coussin de dossier Lateral , revêtement PU bi-extensible noir	NC : 2151, 2155, 2192, 2193, 2194, 1445, 2229, 2230, 2247, Appuis-tête Elan	226,54	239,00	
ARL2173	<input type="checkbox"/>	Dossier rigide Flex 3 réglable en largeur et en hauteur (de 560 à 790 mm) avec coussin dossier Laguna	NC : 2128	188,63	199,00	
ARL2174	<input type="checkbox"/>	Matrx Posture Back , hauteur 400 mm		798,10	842,00	
ARL2175	<input type="checkbox"/>	Matrx Posture Back , hauteur 500 mm		798,10	842,00	
ARL2176	<input type="checkbox"/>	Matrx Elite E2 , hauteur 500 mm		798,10	842,00	
ARL2177	<input type="checkbox"/>	Matrx Elite TR , hauteur 500 mm		798,10	842,00	
ARL2178	<input type="checkbox"/>	Matrx Elite E2 Deep , hauteur 500 mm		798,10	842,00	
<i>Retrouvez les cale-troncs et tous les accessoires sur la fiche de mesure Matrx !</i>						
OPTIONS COMMUNES AUX ASSISES MODULITE						
Revêtement du coussin de dossier et/ou de l'assise (selon configuration)						
ARL2151	<input type="checkbox"/>	Nylon noir		◆	◆	
ARL2152	<input type="checkbox"/>	Revêtement PU bi-extensible noir		71,09	75,00	
ARL2155	<input type="checkbox"/>	Mesh noir		100,47	106,00	
Accoudoirs						
ARL2191	<input type="checkbox"/>	Accoudoirs réglables en hauteur de 290 à 360 mm, en profondeur et amovible, la paire		○	○	
ARL2198	<input type="checkbox"/>	Accoudoirs enveloppants, revêtement PU bi-extensible noir, la paire	NC : 2195, 2196, 2197, cale-cuisses	284,36	300,00	
ARL2181	<input type="checkbox"/>	Accoudoirs réglables en hauteur de 340 à 410 mm, en profondeur et amovible, la paire		70,14	74,00	
ARL2183	<input type="checkbox"/>	Accoudoirs courbés vers l'intérieur (jusqu'à -50 mm de largeur utile, 25 mm par côté)	NC : cale-cuisses	137,44	145,00	
ARL2193	<input type="checkbox"/>	Accoudoirs relevables, hauteur ajustable de 230 à 360 mm		◆	◆	
ARL2192	<input type="checkbox"/>	Accoudoirs relevables et parallèles, hauteur ajustable de 230 à 300 mm	NC : 1445	372,51	393,00	
ARL2194	<input type="checkbox"/>	Accoudoirs relevables et parallèles, hauteur ajustable de 300 à 360 mm	NC : 1445	372,51	393,00	
Manchettes						
ARL2195	<input type="checkbox"/>	Manchettes standard, longueur 325 mm, la paire		◆	◆	
ARL2196	<input type="checkbox"/>	Manchettes longues, longueur 375 mm, la paire		91,00	96,00	
ARL2197	<input type="checkbox"/>	Manchettes longues ergonomiques, longueur 397 mm, la paire	NC : 2230, 2247	133,65	141,00	



Invacare® TDX® SP2 ^{NB} AA1				Euros		
				Prix Public		LPPR*
				HT	TTC	
Gouttières hémiplegiques						
<input type="checkbox"/>	Gouttière hémiplegique en fabrication spéciale		Sur devis			
<input type="checkbox"/>	Gouttière concave hémi avec appui palmaire plat ou à corne courbé et rotateur réversible droite ou gauche à 360°, par pas de 18°		Sur devis			
Cale-cuisses						
ARL2184	<input type="checkbox"/> Cale-cuisse, gauche, taille 140 x 100 mm	NC : Ceinture Bodypoint	290,05	306,00		
ARL2186	<input type="checkbox"/> Cale-cuisse, gauche, taille 230 x 100mm	NC : Ceinture Bodypoint	290,05	306,00		
ARL2188	<input type="checkbox"/> Cale-cuisse, gauche, taille 330 x 100mm	NC : Ceinture Bodypoint	290,05	306,00		
ARL2185	<input type="checkbox"/> Cale-cuisse, droite, taille 140 x 100mm	NC : Ceinture Bodypoint	290,05	306,00		
ARL2187	<input type="checkbox"/> Cale-cuisse, droite, taille 230 x 100mm	NC : Ceinture Bodypoint	290,05	306,00		
ARL2189	<input type="checkbox"/> Cale-cuisse, droite, taille 330 x 100mm	NC : Ceinture Bodypoint	290,05	306,00		
Hauteur des supports de cale-cuisse - si cale-cuisse sélectionné						
ARL2164	<input type="checkbox"/> Supports pour cale-cuisse 155 mm		◆	◆		
ARL2165	<input type="checkbox"/> Supports pour cale-cuisse 206 mm		○	○		
Appuis-têtes et autres accessoires						
ARL1307	<input type="checkbox"/> Tendeur de dossier, diamètre 22mm (avec cannes de dossier télescopiques)	NC : 2161	51,18	54,00		
ARL1432	<input type="checkbox"/> Appui-tête revêtement PU bi-extensible noir réglable en profondeur et en largeur	NC : 2229, 2230, 2247	273,93	289,00		 1432
ARL1427	<input type="checkbox"/> Appui-tête Kontour multi-réglable avec oreillettes latérales revêtement PU bi-extensible noir	NC : 2229, 2230, 2247	361,14	381,00		 1427
ARL2324	<input type="checkbox"/> Appui-tête Elan Standard 10" - housse noire respirante	NC : 2230, 2247	427,49	451,00		 2324
ARL2325	<input type="checkbox"/> Appui-tête Elan Occipital 9" - housse noire respirante	NC : 2230, 2247	427,49	451,00		 2325
ARL2327	<input type="checkbox"/> Appui-tête Elan 4 points 11" - housse noire respirante	NC : 2230, 2247	559,24	590,00		 2327
ARL1445	<input type="checkbox"/> Cale-tronc articulé, amovible, réglable en profondeur/hauteur/largeur, revêtement PU bi-extensible noir (la paire)	NC : dossiers Matrix	385,78	407,00		 1445
AJUSTEMENT DE L'ASSISE ET DU DOSSIER POUR ASSISE MODULITE						
Inclinaison d'assise						
ARL1091	<input type="checkbox"/> Manuelle de 0° à 8,5°	NC : 2054	◆	◆		
ARL1092	<input type="checkbox"/> Electrique de 0° à 20° (poids max. utilisateur jusqu'à 136kg)	NC : 2054, 2201	473,93	500,00		DOSSIER RABATTABL
ARL1095	<input type="checkbox"/> Electrique de 0° à 20° (poids max. utilisateur jusqu'à 150 kg)	NC : 2054, 2201	473,93	500,00		
ARL1093	<input type="checkbox"/> Electrique à compensation de 0° à 30° (Poids max. 130 kg si 1450 ou 1494)	NC 0012, 0071, 0072, 0073, 0074, 2110, 2201, 1924, (1922/1923/1924/1496+1450/1494), NC : 0012, 2110, 0354, 0364, 2201, 1922/1496+1450/1494), 2161 2163 2171	906,16	956,00		
ARL2052	<input type="checkbox"/> Electrique à compensation de 0° à 50° (Poids max 130 kg si option 1450 ou 1494)	NC : 2110, 2201, 1924, (1922/1923/1924+1350/1432/1427+1450/1494)	906,16	956,00		NOUVEAU
ARL1094	<input type="checkbox"/> Lift 300 mm - Assise élévatrice électriquement de 470 à 770 mm (Poids max 150 kg) - inclus inclinaison électrique à compensation de 0° à 30°	NC : 2110, 2201, 1924, (1922/1923/1924+1350/1432/1427+1450/1494)	2 573,46	2 715,00		
ARL2053	<input type="checkbox"/> Lift 300 mm - Assise élévatrice électriquement (Poids max.136 kg) - inclus inclinaison électrique à compensation de 0° à 45°	NC : 2110, 0354, 0364, (2054+0556/0589), 2201, 2202, (1922+1350/1432/1427/1496+1450/1494) 2161 2163 2171	2 573,46	2 715,00		NOUVEAU
Hauteur sol-plaque d'assise pour inclinaison d'assise électrique de 0° à 20°						
ARL0354	<input type="checkbox"/> 450 mm		◆	◆		
ARL0364	<input type="checkbox"/> 475 mm		○	○		
Options d'inclinaison d'assise (uniquement possible si 1093 ou 1094 sélectionné)						
ARL2054	<input type="checkbox"/> Proclive d'assise de 5° (inclinaison de -5° à +25°)		488,15	515,00		

Invacare® TDX® SP2 ^{NB} AA1				Euros		
				Prix Public		LPPR*
				HT	TTC	
Inclinaison de dossier						
ARL0975	<input type="checkbox"/>	Manuelle de 0° à 30° par paliers de 3,75° DOSSIER DEMONTABLE SANS OUTILS		◆	◆	 0975
ARL0977	<input type="checkbox"/>	Electrique de 0° à 30° DOSSIER RABATTABLE SANS OUTILS	NC : 2201	815,17	860,00	 0977
REPOSE-JAMBES ET REPOSE- PIEDS						
Repose-jambes central réglable en inclinaison avec appui-mollet avec palette réglable en angle						
ARL0556	<input type="checkbox"/>	Manuel (réglable de 1,5° à 63°)	NC : 1094+2054, 0517	563,03	594,00	
ARL0589	<input type="checkbox"/>	Electrique LINX avec compensation, positionné à 90° réglable à +7°/-7°	NC : 1094+2054, 2201	1 848,34	1 950,00	
Palettes						
ARL2365	<input type="checkbox"/>	Palettes séparées réglables en angle, en hauteur et largeur taille S (127 x 190 mm)		○	○	
ARL0559	<input type="checkbox"/>	Palettes séparées réglables en angle, en hauteur et largeur taille M (140 x 240 mm)		◆	◆	
ARL0516	<input type="checkbox"/>	Palettes séparées réglables en angle, en hauteur et largeur taille L (150 x 290 mm)		143,13	151,00	
ARL0517	<input type="checkbox"/>	Palette monobloc réglable en hauteur et en angle M (305 x 275 mm)		143,13	151,00	
Repose-jambes et repose-pieds latéraux réglables en inclinaison avec appui-mollet, la paire						
ARL0526	<input type="checkbox"/>	Potences repose-pieds fixes 80°, escamotables intérieur/extérieur	NC : 0504	◆	◆	
ARL0503	<input type="checkbox"/>	Potences repose-pieds standards réglables 90°-65°, escamotables intérieur/extérieur		○	○	 0533
ARL0533	<input type="checkbox"/>	Repose-jambes manuels de 0° à 80°	NC : 0512	311,85	329,00	
ARL0531	<input type="checkbox"/>	Repose-jambes ergonomiques électriques de 0° à 80°	NC : 0512, 2201	1 507,11	1 590,00	 0531
Palettes réglables (la paire)						
ARL0512	<input type="checkbox"/>	Fixes		◆	◆	
ARL0504	<input type="checkbox"/>	Réglables en inclinaison		○	○	
ARL0513	<input type="checkbox"/>	Réglables en inclinaison et en profondeur		122,27	129,00	
COMMANDES ELECTRONIQUES LINX						
Commande principale pour Electronique LiNX						
ARL2201	<input type="checkbox"/>	Manipulateur LINX REM110 : Conduite	NC : 2229, 2230, 2247, 2257, 2233, 2240, 2270, 2245	◆	◆	 REM110
ARL2203	<input type="checkbox"/>	Manipulateur LINX REM211 : Conduite et contrôle des vérins	NC : 2229, 2231, 2232, 2230, 2247, 2257, 2233, 2240, 2270	○	○	 REM211
ARL2204	<input type="checkbox"/>	Manipulateur LINX REM216 : Conduite, contrôle des vérins et de l'éclairage	NC : 2229, 2231, 2232, 2230, 2247, 2257, 2233, 2240, 2270	○	○	 REM216
ARL2205	<input type="checkbox"/>	Manipulateur LINX REM400 : Écran couleur tactile 3,5" et bluetooth - Conduite, contrôle des vérins et de l'éclairage, émulation souris	NC : 2220	1 208,53	1 275,00	 REM400 Prix en baisse Bluetooth
ARL2206	<input type="checkbox"/>	Ecran de contrôle LINX REM500 : Ecran couleur tactile 3,5" et bluetooth - Conduite, contrôle des vérins et de l'éclairage, émulation souris - NECESSITE UNE COMMANDE SPÉCIALE (2231, 2232, 2229, 2230, 2247, 2257, 2233, 2240)	NC : 2220, 2270	1 777,25	1 875,00	 REM500 Prix en baisse Bluetooth
Option REM400						
ARL2270	<input type="checkbox"/>	Interrupteur à bascule programmable pour manipulateur REM400 (par défaut : marche /arrêt et potentiomètre de vitesse), la paire		340,28	359,00	 2270 Prix en baisse

Invacare® TDX® SP2 ^{NB} AA1				Euros		
				Prix Public		LPPR*
				HT	TTC	
Fixation de la commande principale (REM110/211/216/400)						
ARL1207	<input type="checkbox"/>	Fixation à droite réversible, non escamotable	NC : 1404	○	○	
ARL1208	<input type="checkbox"/>	Fixation à gauche réversible, non escamotable	NC : 1405	○	○	
ARL1707	<input type="checkbox"/>	Escamotable à droite + réglable en hauteur, renforcé	NC : 1404	◆	◆	
ARL1708	<input type="checkbox"/>	Escamotable à gauche + réglable en hauteur, renforcé	NC : 1405	○	○	
ARL1709	<input type="checkbox"/>	Maxx Resolve escamotable intérieur/extérieur - fixation à droite	NC : 1404, (2231/2232+2207/2213), (2233/2240+2235/2213/2241), (2257+2275)	○	○	
ARL1710	<input type="checkbox"/>	Maxx Resolve escamotable intérieur/extérieur - fixation à gauche	NC : 1405, (2231/2232+2208/2214), (2233/2240+2236/2214/2242), (2257+2276)	○	○	
ARL2213	<input type="checkbox"/>	Montage central, escamotable à droite	NC : 1404, 1405, 1415	787,68	831,00	
ARL2214	<input type="checkbox"/>	Montage central, escamotable à gauche	NC : 1404, 1405, 1339	787,68	831,00	
ARL2227	<input type="checkbox"/>	Fixation à droite pour tierce-personne (déplacement du manipulateur)	NC : 2219, 2220, 1287, 1228, 2128, 2108	33,85	35,71	35,71
ARL2228	<input type="checkbox"/>	Fixation à gauche pour tierce-personne (déplacement du manipulateur)	NC : 2219, 2220, 1286, 2128, 2108	33,85	35,71	35,71
ARV2239	<input type="checkbox"/>	Montage personnalisé, merci de nous préciser votre demande :		Sur devis		
Montage de l'écran de contrôle LiNX REM500						
ARL2209	<input type="checkbox"/>	Fixation escamotable à droite, multi-réglable (Amplitude de réglage en hauteur de 250 mm)	NC : 1404, 1415	◆	◆	
ARL2210	<input type="checkbox"/>	Fixation escamotable à gauche, multi-réglable (Amplitude de réglage en hauteur de 250 mm)	NC : 1405, 1339	○	○	
PW-4005	<input type="checkbox"/>	Option 2209/2210 avec tige de fixation pour REM500 rallongée de 200 mm		Fabrication spéciale Sur Devis		
ARL2213	<input type="checkbox"/>	Montage central, escamotable à droite	NC : 1404, 1405, 1415	787,68	831,00	
ARL2214	<input type="checkbox"/>	Montage central, escamotable à gauche	NC : 1404, 1405, 1339	787,68	831,00	
ARV2239	<input type="checkbox"/>	Montage personnalisé, merci de nous préciser votre demande :		Sur devis		
Double commande LiNX (Utilisateur + tierce-personne)						
ARL2220	<input type="checkbox"/>	Double commande LiNX (REM050 - utilise le profil de conduite du REM110 ou le profil de conduite 1 du REM211/216 - Vitesse limitée à 6km/h)	NC : 1221, 1222, 2227, 2228	677,02	714,26	714,26
ARL2219	<input type="checkbox"/>	Double commande Compact LiNX - 3 profils de conduite dédiés	NC : 1221, 1222, 2227, 2228	1 354,05	1 428,52	714,26
ARL2245	<input type="checkbox"/>	Double commande intuitive LiNX - profil de conduite dédié	NC : 1207, 1208, 2227, 2228	1 354,05	1 428,52	714,26
ARL1207	<input type="checkbox"/>	Fixation à droite - uniquement avec REM050 et Compact		◆	◆	
ARL1208	<input type="checkbox"/>	Fixation à gauche - uniquement avec REM050 et Compact		○	○	
ARL1221	<input type="checkbox"/>	Fixation à droite, amovible - uniquement avec commande intuitive LiNX		◆	◆	
ARL1222	<input type="checkbox"/>	Fixation à gauche, amovible - uniquement avec commande intuitive LiNX		○	○	
Si plusieurs joysticks doivent être montés sur le support escamotable pour montage en position centrale (2213/2214), sélectionnez l'option 2215						
Commandes spéciales Mo-Vis - consulter la fiche de mesure						

NOUVEAU



1709, 1710



2209
2210








REM050











2219















2245

Invacare® TDX® SP2 ^{NB} AA1				Euros		
				Prix Public		LPPR*
				HT	TTC	
Joysticks Compact proportionnels - Uniquement avec REM400 et REM500						
ARL2231	<input type="checkbox"/>	Joystick LINX Compact proportionnel (force de déflexion : 160 g)		1 371,56	1 447,00	 2231 2232
ARL2232	<input type="checkbox"/>	Joystick LINX Compact proportionnel Low force (force de déflexion : 112 g)		1 509,00	1 592,00	
ARL2207	<input type="checkbox"/>	Fixation à droite	NC : 1404	◆	◆	
ARL2208	<input type="checkbox"/>	Fixation à gauche	NC : 1405	○	○	
ARL2213	<input type="checkbox"/>	Fixation centrale, escamotable à droite	NC : 1404, 1405, 1415	787,68	831,00	
ARL2214	<input type="checkbox"/>	Fixation centrale, escamotable à gauche	NC : 1404, 1405, 1339	787,68	831,00	
ARV2215	<input type="checkbox"/>	Montage personnalisé, merci de nous préciser votre demande :		Sur devis		
Commande occipitale à capteurs de proximité - Technologie ATOM						
ARL2230	<input type="checkbox"/>	ATOM ASL104 + contacteur egg	NC : 2233, 2092, 2324, 2325, 2327, 2257, 2240	5 648,34	5 959,00	714,26
ARL2247	<input type="checkbox"/>	PROTON ASL104P + contacteur egg	NC : 2233, 2092, 2324, 2325, 2327, 2257, 2240	5 648,34	5 959,00	714,26
Contacteurs à capteur de proximité - Technologie ATOM						
ARL2257	<input type="checkbox"/>	4 contacteurs à capteur de proximité ASL 106	NC : 2233, 2240, 2128	7 048,34	7 436,00	 2257
ARL2275	<input type="checkbox"/>	Montage central sur tablette ASL619, escamotable à droite		○	○	
ARL2276	<input type="checkbox"/>	Montage central sur tablette ASL619, escamotable à gauche		○	○	
ARV2215	<input type="checkbox"/>	Montage personnalisé, merci de nous préciser votre demande :		Sur devis		
Commande Mini Joystick proportionnel						
ARL2233	<input type="checkbox"/>	Mini joystick proportionnel MEC (Le contacteur peut être désactivé)	NC : 2128, 2240	5 648,34	5 959,00	 2233
ARL2235	<input type="checkbox"/>	Montage sur mini tablette ASL603 (100x150 mm), à droite		○	○	
ARL2236	<input type="checkbox"/>	Montage sur mini tablette ASL603 (100x150 mm), à gauche		○	○	
ARL2213	<input type="checkbox"/>	Montage central, escamotable à droite	NC : 1404, 1405, 2310, 2311	○	○	
ARL2214	<input type="checkbox"/>	Montage central, escamotable à gauche	NC : 1404, 1405, 2310, 2311	○	○	
ARL2241	<input type="checkbox"/>	Montage central sur mini tablette ASL603 (100x150 mm), escamotable à droite	NC : 1404, 1405, 2310, 2311	787,68	831,00	
ARL2242	<input type="checkbox"/>	Montage central sur mini tablette ASL603 (100x150 mm), escamotable à gauche		787,68	831,00	
Commande Joystick renforcé proportionnel						
ARL2240	<input type="checkbox"/>	Commande joystick renforcé proportionnel ASL133	NC : 2128	3 317,54	3 500,00	 2240
ARL2235	<input type="checkbox"/>	Montage sur mini tablette ASL603 (100x150 mm), à droite		○	○	
ARL2236	<input type="checkbox"/>	Montage sur mini tablette ASL603 (100x150 mm), à gauche		○	○	
ARL2213	<input type="checkbox"/>	Montage central, escamotable à droite		○	○	
ARL2214	<input type="checkbox"/>	Montage central, escamotable à gauche		○	○	
ARL2241	<input type="checkbox"/>	Montage central sur mini tablette ASL603 (100x150 mm), escamotable à droite		787,68	831,00	
ARL2242	<input type="checkbox"/>	Montage central sur mini tablette ASL603 (100x150 mm), escamotable à gauche		787,68	831,00	
ARV2215	<input type="checkbox"/>	Montage personnalisé, merci de nous préciser votre demande :		Sur devis		
Commandes alternatives de vérins						
ARL2251	<input type="checkbox"/>	Clavier multifonctions 10 contacteurs, livré avec câble sortie double Jack 2252		530,81	560,00	 2251
ARL2217	<input type="checkbox"/>	Fixation utilisateur à droite	NC : 2209, 2213, 1415	○	○	
ARL2218	<input type="checkbox"/>	Fixation utilisateur à gauche	NC : 2210, 2214	○	○	
ARL2227	<input type="checkbox"/>	Fixation tierce-personne à droite	NC : 1287, 2128	○	○	
ARL2228	<input type="checkbox"/>	Fixation tierce-personne à gauche	NC : 1286, 2128	○	○	
ARL2225	<input type="checkbox"/>	Sans montage		○	○	
ARL2252	<input type="checkbox"/>	Câble sortie double Jack (pour connexion contacteur) - défilement des fonctions et activation des vérins		87,20	92,00	
ARV2215	<input type="checkbox"/>	Montage personnalisé, merci de nous préciser votre demande :		Sur devis		

Prix en baisse

Invacare® TDX® SP2 ^{NB} AA1				Euros			
				Prix Public			LPPR*
				HT	TTC		
OPTIONS COMPLEMENTAIRES LINX							
Accessoires LINX							
ARL2253	<input type="checkbox"/>	Prises de charge USB	NC : 2110, ceinture Bodypoint	472,99	499,00	 2253	
ARL2207	<input type="checkbox"/>	Fixation à droite	NC : 1404	<input type="radio"/>	<input type="radio"/>		
ARL2208	<input type="checkbox"/>	Fixation à gauche	NC : 1405	<input type="radio"/>	<input type="radio"/>		
Autres accessoires et contacteurs							
ARL2300	<input type="checkbox"/>	A inclure avec le fauteuil		<input type="radio"/>	<input type="radio"/>		
ARV2301	<input type="checkbox"/>	A connecter et programmer (Spécial)		Sur devis			
Contacteurs ronds et plats (diamètre 63 mm - livrés non montés - prendre option 2252 obligatoirement si pas de REM400 ou REM500)							
ARL1685	<input type="checkbox"/>	Contacteur Rouge		149,76	158,00		
ARL1686	<input type="checkbox"/>	Contacteur Jaune		149,76	158,00		
ARL1687	<input type="checkbox"/>	Contacteur Vert		149,76	158,00		
ARL1690	<input type="checkbox"/>	Contacteur Bleu		149,76	158,00		
Contacteur Egg (option 2252 obligatoire si pas de REM400 ou REM500)							
ARL2254	<input type="checkbox"/>	Contacteur Egg, noir		118,48	125,00		
Mini contacteurs ronds et plats (diamètre 30 mm - livrés non montés - prendre option 2252 obligatoirement, si pas de REM400 ou REM500)							
ARL1711	<input type="checkbox"/>	Mini contacteur Rouge		149,76	158,00		
ARL1712	<input type="checkbox"/>	Mini contacteur Jaune		149,76	158,00		
ARL1713	<input type="checkbox"/>	Mini contacteur Vert		149,76	158,00		
ARL1714	<input type="checkbox"/>	Mini contacteur Orange		149,76	158,00		
ARL1715	<input type="checkbox"/>	Mini contacteur Bleu		149,76	158,00		
ARL1716	<input type="checkbox"/>	Mini contacteur Noir		149,76	158,00		
Commande d'arrêt à distance							
ARL2258	<input type="checkbox"/>	Commande d'arrêt à distance (ASL504)		831,28	877,00	 2258	
Joysticks Bodypoint - livrés non montés							
ARL2721	<input type="checkbox"/>	Embout ergonomique en U - largeur 76 mm		100,00	105,50	 2721 2722 2723 2724	
ARL2722	<input type="checkbox"/>	Embout ergonomique en U - largeur 100 mm		100,00	105,50		
ARL2723	<input type="checkbox"/>	Embout dôme caoutchouc - diamètre 66 mm		100,00	105,50		
ARL2724	<input type="checkbox"/>	Embout champignon rainuré (couper pour réduire sa hauteur) - diamètre 42 mm		100,00	105,50		
COLORIS							
Coloris des carénages							
ARL2640	<input type="checkbox"/>	Noir Obsidien		<input type="radio"/>	<input type="radio"/>	 2640 2641 2642 2643 2644	
ARL2641	<input type="checkbox"/>	Rouge Rubis		<input type="radio"/>	<input type="radio"/>		
ARL2642	<input type="checkbox"/>	Violet Pourpre		<input type="radio"/>	<input type="radio"/>		
ARL2643	<input type="checkbox"/>	Bleu Jacinthe		<input type="radio"/>	<input type="radio"/>		
ARL2644	<input type="checkbox"/>	Bleu Artic		<input type="radio"/>	<input type="radio"/>		
Coloris des jantes (NOUVEAU jantes AVIVA)							
ARL2650	<input type="checkbox"/>	Noir Obsidien		<input type="radio"/>	<input type="radio"/>	 2650 2651 2652 2653 2654	
ARL2651	<input type="checkbox"/>	Rouge Rubis		<input type="radio"/>	<input type="radio"/>		
ARL2652	<input type="checkbox"/>	Violet Pourpre		<input type="radio"/>	<input type="radio"/>		
ARL2653	<input type="checkbox"/>	Bleu Jacinthe		<input type="radio"/>	<input type="radio"/>		
ARL2654	<input type="checkbox"/>	Bleu Artic		<input type="radio"/>	<input type="radio"/>		
PERFORMANCES							
Fourches							
ARL2631	<input type="checkbox"/>	Fourches monobras		399,05	421,00		
ARL2632	<input type="checkbox"/>	Fourches double bras		◆	◆		
Roues Centrales motrices							
ARL0704	<input type="checkbox"/>	14"x3" Pneumatique noir à crampons		◆	◆		
ARL0705	<input type="checkbox"/>	14"x3" Bandage noir à crampons		71,09	75,00		
ARL0706	<input type="checkbox"/>	14"x3" Pneumatique anti-crevaisson noir à crampons		<input type="radio"/>	<input type="radio"/>		
Moteurs							
ARL1282	<input type="checkbox"/>	OPS Drive 6 km/h, 4 pôles		◆	◆		
ARL1283	<input type="checkbox"/>	OPS Drive 10 km/h, 4 pôles		<input type="radio"/>	<input type="radio"/>		
Batteries							
ARL1257	<input type="checkbox"/>	Batteries 50 Ah		◆	◆		
Chargeur							
ARL1313	<input type="checkbox"/>	Chargeur OptiCharge 10 A		◆	◆		

Invacare® TDX® SP2 ^{NB} AA1				Euros			
				Prix Public			LPPR*
				HT	TTC		
GYROSCOPE							
G-Trac							
ARL1215	<input type="checkbox"/>	Module G-Trac (Contrôle directionnel de la trajectoire durant la conduite)		1 090,05	1 150,00		
OPTIONS DE POSITIONNEMENT							
Pensez aux accessoires de positionnement Bodypoint : ceintures, harnais, maintiens de chevilles.							
OPTIONS							
Eclairage							
ARL1437	<input type="checkbox"/>	Equipement route de sécurité LED - Clignotants, feux de position, warning (Choisir REM216, REM400 ou REM500)		492,89	520,00	Prix en baisse	
ARL1254	<input type="checkbox"/>	Sans éclairage		◆	◆		
Préparation pour station d'accueil Dahl Engineering (homologué TUV) [Station d'accueil Dahl Engineering non incluse] - Contact: Løvevej 3 - DK - 7700 Thisted - Tel. : +45 96180077 fax. : +45 96180078 web page: www.dahlengineering.dk							
ARL1450	<input type="checkbox"/>	Préparation de la base motrice pour montage de la station d'accueil Dahl . La station d'accueil Dahl permet d'arrimer le fauteuil dans un des véhicules homologués suivants selon les exigences de la Directive Européenne CEE-2007-46 : VW Crafter, VW Transporter/Caravelle T5, Mercedes Vito/Viano 639, MB Sprinter 906, Ford Transit, Opel Vivaro et Renault Traffic, Citroen Jumpy, Peugeot Expert, Fiat Scudo, VW Caddy, Citroen Berlingo, Peugeot Partner. Un appui-tête est obligatoire lors du transport de la personne dans un fauteuil roulant électrique, veuillez en sélectionner un en option dans les accessoires d'assise.		738,39	779,00		
Accroche-taxi							
ARL1493	<input type="checkbox"/>	4 Fixations avant et arrière		◆	◆		
ARL1494	<input type="checkbox"/>	Accroche -taxis conformes à la norme ISO7176-19 : 2001 pour le transport des personnes, appui-tête obligatoire		○	○		
Ceinture de maintien							
ARL1329	<input type="checkbox"/>	Fermeture à boucle type automobile	NC : Ceinture Bodypoint	◆	◆	 1329	
ARL2113	<input type="checkbox"/>	Fermeture à boucle type automobile avec points d'attache réglable sur l'assise	NC : 2110, ceinture Bodypoint	57,82	61,00		
ARL1332	<input type="checkbox"/>	Harnais de maintien en H	NC : 2110	311,85	329,00		
Ceintures de positionnement Bodypoint (fixations incluses)							
ARL2701	<input type="checkbox"/>	Ceinture Bodypoint Evoflex, Loquet Rehab, taille L		156,40	165,00		
ARL2702	<input type="checkbox"/>	Ceinture Bodypoint Evoflex, Loquet Rehab, taille M		156,40	165,00	2701, 2702	
ARL2703	<input type="checkbox"/>	Ceinture Bodypoint 2 points, bouton à pousser, ajustement central, taille L		133,65	141,00		
ARL2704	<input type="checkbox"/>	Ceinture Bodypoint 2 points, bouton à pousser, ajustement central, taille M		133,65	141,00	2703, 2704	
ARL2705	<input type="checkbox"/>	Ceinture Bodypoint 2 points, verrouillage par clip, ajustement à tirer vers l'intérieur, taille L		116,59	123,00		
ARL2706	<input type="checkbox"/>	Ceinture Bodypoint 2 points, verrouillage par clip, ajustement à tirer vers l'intérieur, taille M		116,59	123,00	2705, 2706	
Rétroviseur							
ARL1415	<input type="checkbox"/>	Droit		70,14	74,00		
ARL1339	<input type="checkbox"/>	Gauche		70,14	74,00		
Crochets porte-sac (Charge max. : 6kg)							
ARL2128	<input type="checkbox"/>	Crochets porte-sac (Uniquement avec Assise Modulite Modulable)		150,71	159,00		
Porte-canne							
ARL1312	<input type="checkbox"/>	Côté droit		68,25	72,00		
ARL1363	<input type="checkbox"/>	Côté gauche		68,25	72,00		
Tablette escamotable							
ARL1404	<input type="checkbox"/>	Côté droit		503,32	531,00	 1404	
ARL1405	<input type="checkbox"/>	Côté gauche		503,32	531,00	1405	

Invacare® TDX® SP2 ^{NB} AA1			Euros		
			Prix Public		LPPR*
			HT	TTC	
Rampes en accessoires					
1654128	<input type="checkbox"/>	Rampe Basic 2 parties télescopiques en aluminium et revêtement antidérapant Dimensions repliée : 1210 x 194 mm 8,8 kg la paire - capacité maximum : 270 kg	402,84	425,00	 1654128
1654129	<input type="checkbox"/>	Rampe Quick2go Compact 3 parties télescopiques en aluminium et revêtement antidérapant Dimensions repliée : 870 x 237 mm 13,6 kg la paire - capacité maximum : 260 kg	805,69	850,00	 1654129
1654130	<input type="checkbox"/>	Mono rampe pliante en aluminium Dimensions repliée : 1824 x 714 mm 13,9 kg - capacité maximum : 300 kg	426,54	450,00	 1654130