



Yes, you can.®

TDX® SP2 Modulite FREP classe B



Configuration disponible

Dossier électrique 30° / Bascule d'assise électrique 50° / Repose-jambes manuels / Equipement route 60 Lux / Batterie 75 Ah / REM400 / programmable à 12 km/h...

Adjonctions disponibles

Lift/Bascule d'assise 45°
(LPPR/PLV 1500,00€)

Repose-jambe électrique
(LPPR/PLV 1250,00€)

PAP membres inférieurs
(LPPR/PLV dans la limite de 600,00€)

PAP membres supérieurs
(LPPR/PLV dans la limite de 600,00€)

Appui-tête
(LPPR/PLV 160,00€)

Commande personnalisée
(LPPR/PLV 1500,00€)

Tablette
(LPPR/PLV 132,00€)

Bariatrique (TDX SP2 MAX)
(LPPR/PLV 700,00€)

Prix Public TTC (LPPR/PLV)

11 680,50 €

Forfait MAD1 Niveau 3 : 375,00 € (LPPR)

Forfait de livraison : 50,00 € (LPPR)

UNIQUE
Designed by you. Built by us.



BP Bodypoint

matrx
SCIENCE OF SEATING


LiNX

mo-vis
moving forward together


Informations client	Caractéristiques produit
Date :	Largeur hors tout 650 mm
Référence d'achat :	Hauteur d'assise à partir de 400 mm
Code client :	Moteurs 340W 4 pôles
Cachet du distributeur :	Vitesse 6 km/h, 10 km/h ou 10 km/h programmable à 12 km/h
	Batteries 73,5 Ah (jusqu'à 31 km d'autonomie)
	Module de puissance 120 A
	Electronique LiNX
	Roues motrices 14"
	Franchissement 75 mm
	Poids max utilisateur 180kg et 160kg avec lift
	Garantie 2 ans hors batteries et pièces d'usure
Commandes Pour passer vos commandes ou réaliser vos devis, utilisez notre e-commerce dans votre espace Invacare Pro sur www.invacare.fr , ou commandez par e-mail à : commandesfr@invacare.com Les codes et montants LPPR sont donnés à titre indicatif et n'engagent en aucun cas Invacare®. Les tarifs publics et les options sans supplément de prix sont donnés à titre indicatif et peuvent être revus sans délai pour toute nouvelle commande.	

<input type="checkbox"/> Sélectionner les options choisies par une croix dans les cases				<input checked="" type="radio"/> Configuration standard		<input type="radio"/> Options sans supplément de prix	
Invacare® TDX® SP2 FREP Classe B				Euros			
				Prix Public		LPPR/PLV	
CODE		DESIGNATION	NC : Non Compatible NC : 9999 : non compatible avec la référence 9999	HT	TTC		
ARQ0000	<input type="checkbox"/>	Invacare® TDX® SP2 FREP Classe B - Code LPPR 9541105		11 071,56	11 680,50	11 680,50	
				+ 7,00 € HT d'éco-participation			
PACK POSITIONNEMENT PAP - NC AVEC ASSISE MAX							
ARQ0150	<input type="checkbox"/>	Pack PAP 1: Coussin Matrx Libra ou Vi + 2 cales de positionnement + Ceinture BodyPoint au choix + Dossier Flex 3 réglable en tension + Appui-tête Elan	0155, 0160, 2140, 2141, 2142, 2143, 2148, 2170, 2171, 2172, 2173, 2174, 2175, 2176, 2177, 2178, 2168, 2169, 2184, 2186, 2188, 2185, 2187, 2189, 1350, 1427, 1432, 1495, 1496, 1445	1 289,10	1 360,00	1360,00 (1,4,5)	
ARQ0155	<input type="checkbox"/>	Pack PAP 2: Coussin Matrx Libra + 2 cales de positionnement + Cale-cuisse (la paire)	0160, 2140, 2141, 2142, 2143, 2144, 2148, 2701, 2702, 2703, 2704, 2705, 2706	568,72	600,00	600,00 (5)	
ARQ0160	<input type="checkbox"/>	Pack PAP 3: Coussin Matrx Libra + 2 cales de positionnement + Dossier Matrx MAC ou MAC Hug	2104, 2140, 2141, 2142, 2143, 2144, 2148, 2170, 2171, 2172, 2173, 2174, 2175, 2176, 2177, 2178, 2179, 2184, 2186, 2188, 2185, 2187, 2189, 2324, 2325, 2327, 1445, 2701, 2702, 2703, 2704, 2705, 2706	1 137,44	1 200,00	1200,00 (4&5)	
ASSISE MODULITE MODULABLE							
Type d'assise							
ARQ2111	<input type="checkbox"/>	Assise Modulite rigide réglable en largeur et en profondeur , accoudoirs réglables en largeur (+25 mm par côté) Largeur : 380 à 530 mm, réglable par palier de 50 mm Profondeur : 410 à 510 mm REGLABLE EN CONTINU		◆	◆	 2111	
ARQ2112	<input type="checkbox"/>	Assise Modulite souple réglable en tension, en largeur et en profondeur , accoudoirs réglables en largeur (+25 mm par côté) - réhausse la hauteur d'assise de 30 mm Largeur : 380 à 550 mm, réglable par palier de 50 mm Profondeur : 410 à 510 mm REGLABLE EN CONTINU		○	○	 2112	
(1) code LPPR : 9913245 - VHP, adjonction supplément appui-tête réglable - 160,00€ (4) code LPPR : 9981399 - VPH, adjonction, PAP, forfait A adjonction membre supérieur dans la limite - 600,00 € (5) code LPPR : 9977848 - VPH, adjonction, PAP, forfait B adjonction membre inférieur dans la limite - 600,00 €							

Invacare® TDX® SP2 FREP Classe B				Euros		
				Prix Public	LPPR/PLV	
Largeur d'assise (Préréglage d'usine)						
	<input type="checkbox"/>	330mm (choisir largeur d'assise 380 mm 2121 et accoudoirs courbés vers l'intérieur 2183)	NC : 2143, 2701, 2703, 2705, 2138+2142, 2147, 2144	○	○	
ARQ2121	<input type="checkbox"/>	380 mm	2701, 2703, 2705	○	○	
ARQ2122	<input type="checkbox"/>	430 mm	2702, 2704, 2706	◆	◆	
ARQ2123	<input type="checkbox"/>	480 mm	NC : 2138+2142, 2147, 2702, 2704, 2706	○	○	
ARQ2124	<input type="checkbox"/>	530 mm	NC : dossiers Matrx, 2143, 2702, 2704, 2706	○	○	
Choix du rail pour le réglage de la profondeur d'assise						
ARQ2129	<input type="checkbox"/>	Rail standard pour profondeur 410 à 510 mm	NC : 2138	◆	◆	
ARQ2130	<input type="checkbox"/>	Rail rallongé pour profondeur 510 à 560 mm	NC : 2132, 2134	○	○	
Profondeur d'assise (Préréglage d'usine)						
ARQ2132	<input type="checkbox"/>	410 mm	NC : 2196, 2197, 2198, 0556 + cale-cuisses, Bodypoint	○	○	
ARQ2134	<input type="checkbox"/>	460 mm	NC : 0556+cale-cuisses	◆	◆	
ARQ2136	<input type="checkbox"/>	510 mm	NC : 2143, 0556+cale-cuisses	○	○	
ARQ2138	<input type="checkbox"/>	560 mm (uniquement avec largeur d'assise 530 mm et revêtement nylon)	NC : 2143	○	○	
Coussin d'assise						
ARQ2142	<input type="checkbox"/>	Coussin d'assise Flo-tech Lite (Pour largeur 380 à 480 mm, hauteur 75 mm, poids max 127 kg) / Contour (Pour largeur 530mm, hauteur 100 mm, poids max 180 kg)	NC: 1980, 1981, 1982, 1983, 1985	◆	◆	
ARQ2143	<input type="checkbox"/>	Coussin d'assise Matrx Contour Visco NG 430 x 430 mm (hauteur 100 mm, poids max 100 kg)	NC : 2155, 1980, 1981, 1982, 1983, 1985	76,78	81,00	81,00
ARQ2147	<input type="checkbox"/>	Coussin d'assise Matrx Libra , (hauteur 90mm, poids max 136kg) Livré avec 2 housses	NC : 2155, 1985	331,75	350,00	600,00 (5)
ARQ2144	<input type="checkbox"/>	Coussin d'assise Matrx Vi (Housse micro-aérée) deuxième housse intérieure imperméable incluse	NC : 2155, 1980, 1981, 1982, 1983	331,75	350,00	600,00 (5)
Première cale de positionnement pour coussin Matrx Libra						
ARQ1980	<input type="checkbox"/>	Biseau fessier, la paire		47,39	50,00	600,00 (5)
ARQ1981	<input type="checkbox"/>	Plot d'abduction Matrx (hauteur 4 cm) l'unité		47,39	50,00	600,00 (5)
ARQ1982	<input type="checkbox"/>	Biseau latéral, l'unité		47,39	50,00	600,00 (5)
ARQ1983	<input type="checkbox"/>	Biseau crural, l'unité		47,39	50,00	600,00 (5)
Deuxième cale de positionnement pour coussin Matrx Libra						
ARQ1980	<input type="checkbox"/>	Biseau fessier, la paire		47,39	50,00	600,00 (5)
ARQ1981	<input type="checkbox"/>	Plot d'abduction Matrx (hauteur 4 cm) l'unité		47,39	50,00	600,00 (5)
ARQ1982	<input type="checkbox"/>	Biseau latéral, l'unité		47,39	50,00	600,00 (5)
ARQ1983	<input type="checkbox"/>	Biseau crural, l'unité		47,39	50,00	600,00 (5)
Cale de positionnement pour coussin Matrx Vi						
ARQ1985	<input type="checkbox"/>	Kit d'obliquité pelvienne MatrX Vi (2 cales de 13mm)		94,79	100,00	600,00 (5)
Cannes de dossier						
ARQ2162	<input type="checkbox"/>	Hauteur 540 mm		◆	◆	
ARQ2163	<input type="checkbox"/>	Hauteur 480 mm	NC : 2172, 2173, 2052, 2053	○	○	
Poignées à pousser						
ARQ2107	<input type="checkbox"/>	Poignées à pousser		◆	◆	
ARQ2108	<input type="checkbox"/>	Sans poignées à pousser	2227, 2228, 2219, 2220, 2245, 2227, 2228, 1378, 1332	○	○	



2143




2147 2144

(5) code LPPR : 9977848 - VPH. adjonction. PAP, forfait B adjonction membre inférieur dans la limite - 600.00 €




(5) code LPPR : 9977848 - VPH, adjonction, PAP, forfait B adjonction membre inférieur dans la limite - 600,00 €

Invacare® TDX® SP2 FREP Classe B				Euros		
				Prix Public	LPPR/PLV	
Type de dossier						
ARQ2171	<input type="checkbox"/>	Dossier réglable en tension, avec toile rembourrée bi-matière et pochette arrière	NC : 1496, 1145, 2052, 2053, 2230, 2247	◆	◆	
ARQ2179	<input type="checkbox"/>	Dossier réglable en tension Flex 3 livré avec coussin de dossier Lateral , revêtement PU bi-extensible noir	NC : 2193, 2192, 2194, 2199, 2230, 2247, 2128	180,09	190,00	600,00 (4)
ARQ2173	<input type="checkbox"/>	Dossier rigide Flex 3 réglable en largeur et en hauteur (de 560 à 790 mm) avec coussin dossier Laguna	NC : 2128	○	○	
ARQ2174	<input type="checkbox"/>	Matrx Posture Back , hauteur 400 mm	NC : 1496, 1445	568,72	600,00	600,00 (4)
ARQ2175	<input type="checkbox"/>	Matrx Posture Back , hauteur 500 mm	NC : 1496, 1445	568,72	600,00	600,00 (4)
ARQ2176	<input type="checkbox"/>	Matrx Elite E2 , hauteur 500 mm	NC : 1496, 1445	568,72	600,00	600,00 (4)
ARQ2177	<input type="checkbox"/>	Matrx Elite TR , hauteur 500 mm	NC : 1496, 1445	568,72	600,00	600,00 (4)
ARQ2178	<input type="checkbox"/>	Matrx Elite E2 Deep , hauteur 500 mm	NC : 1496, 1445	568,72	600,00	600,00 (4)
ARQ2168	<input type="checkbox"/>	Matrx MAC , Mesh noir	NC : 1445, 1496, 2124	995,26	1 050,00	Sur devis (9)
ARQ2169	<input type="checkbox"/>	Matrx MAC HUG , Mesh noir	NC : 1445, 1496, 2124	995,26	1 050,00	
Hauteur du dossier Matrx MAC						
ARQ2380	<input type="checkbox"/>	405 mm (16")		○	○	
ARQ2381	<input type="checkbox"/>	455 mm (18")		◆	◆	
ARQ2382	<input type="checkbox"/>	505 mm (20")		○	○	
ARQ2383	<input type="checkbox"/>	560 mm (22")		○	○	
Maintiens latéral Gauche pour dossier Matrx MAC						
ARQ2385	<input type="checkbox"/>	Maintien latéral Gauche 90 mm de profondeur, ambidextre, réglable en largeur et en hauteur.		○	○	
ARQ2386	<input type="checkbox"/>	Maintien latéral Gauche 150 mm de profondeur, ambidextre, réglable en largeur et en hauteur.		○	○	
ARQ2387	<input type="checkbox"/>	Maintien latéral Gauche 230 mm de profondeur, ambidextre, réglable en largeur et en hauteur.		○	○	
Maintiens latéral Droite pour dossier Matrx MAC						
ARQ2389	<input type="checkbox"/>	Maintien latéral Droite 90 mm de profondeur, ambidextre, réglable en largeur et en hauteur.		○	○	
ARQ2390	<input type="checkbox"/>	Maintien latéral Droite 150 mm de profondeur, ambidextre, réglable en largeur et en hauteur.		○	○	
ARQ2391	<input type="checkbox"/>	Maintien latéral Droite 230 mm de profondeur, ambidextre, réglable en largeur et en hauteur.		○	○	
Réglage largeur du dossier Matrx MAC						
ARQ2393	<input type="checkbox"/>	Ajusté = Largeur d'assise - 25 mm		○	○	
ARQ2394	<input type="checkbox"/>	Standard = Largeur d'assise		◆	◆	
ARQ2395	<input type="checkbox"/>	Large = Largeur d'assise + 25 mm		○	○	
Retrouvez les cale-troncs et tous les accessoires sur la fiche de mesure Matrx !						
Revêtement du coussin de dossier et/ou de l'assise (selon configuration)						
ARQ2151	<input type="checkbox"/>	Nylon noir		◆	◆	
ARQ2152	<input type="checkbox"/>	Revêtement PU bi-extensible noir		○	○	
ARQ2155	<input type="checkbox"/>	Mesh noir		○	○	



2171



2173

(4) code LPPR : 9981399 - VPH, adjonction, PAP, forfait A adjonction membre supérieur dans la limite - 600,00 €










(9) code LPPR : 4960062 - VPH, adjonction spécifique, supplément sur devis - Sur devis





2171



2173

Invacare® TDX® SP2 FREP Classe B				Euros			
				Prix Public	LPPR/PLV		
OPTIONS COMMUNES AUX ASSISES MODULITE							
Accoudoirs							
ARQ2191	<input type="checkbox"/>	Accoudoirs réglables en hauteur de 290 à 360 mm, en profondeur et amovible, la paire		◆	◆		 2191
ARQ2198	<input type="checkbox"/>	Accoudoirs enveloppants, revêtement PU bi-extensible noir, la paire	NC : 2195, 2196, 2197, cale-cuisses	○	○		
ARQ2181	<input type="checkbox"/>	Accoudoirs réglables en hauteur de 340 à 410 mm, en profondeur et amovible, la paire		○	○		 2198
ARQ2183	<input type="checkbox"/>	Accoudoirs courbés vers l'intérieur (jusqu'à -50 mm de largeur utile, 25 mm par côté)	NC : cale-cuisses	○	○		
ARQ2193	<input type="checkbox"/>	Accoudoirs relevables, hauteur ajustable de 230 à 360 mm		○	○		
ARQ2192	<input type="checkbox"/>	Accoudoirs relevables et parallèles, hauteur ajustable de 230 à 300 mm	NC : 1445	○	○		
ARQ2194	<input type="checkbox"/>	Accoudoirs relevables et parallèles, hauteur ajustable de 300 à 360 mm	NC : 1445	○	○		
Manchettes							
ARQ2195	<input type="checkbox"/>	Manchettes standard, longueur 325 mm, la paire		◆	◆		
ARQ2196	<input type="checkbox"/>	Manchettes longues, longueur 375 mm, la paire		○	○		
ARQ2197	<input type="checkbox"/>	Manchettes longues ergonomiques, longueur 397 mm, la paire	NC : 2230, 2247	○	○		Gouttière hémiplegique
Gouttières hémiplegiques							
Fab spé	<input type="checkbox"/>	Gouttière hémiplegique en fabrication spéciale		Sur devis	Sur devis	Sur devis (9)	
Fab spé	<input type="checkbox"/>	Gouttière concave hémi avec appui palmaire plat ou à corne courbé et rotateur réversible droite ou gauche à 360°, par pas de 18°		Sur devis	Sur devis	600,00 (4)	
Tendeur de dossier							
JBF1307	<input type="checkbox"/>	Tendeur de dossier, diamètre 22mm (pour assise Modulite Modulable uniquement)	NC : 2108	○	○		
Cale-cuisses							
ARQ2184	<input type="checkbox"/>	Cale-cuisse, gauche, taille 140 x 100 mm	NC : Ceintures Bodypoint	189,57	200,00	600,00 (5)	
ARQ2186	<input type="checkbox"/>	Cale-cuisse, gauche, taille 230 x 100mm	NC : Ceintures Bodypoint	189,57	200,00	600,00 (5)	
ARQ2188	<input type="checkbox"/>	Cale-cuisse, gauche, taille 330 x 100mm	NC : Ceintures Bodypoint	189,57	200,00	600,00 (5)	
ARQ2185	<input type="checkbox"/>	Cale-cuisse, droite, taille 140 x 100mm	NC : Ceintures Bodypoint	189,57	200,00	600,00 (5)	
ARQ2187	<input type="checkbox"/>	Cale-cuisse, droite, taille 230 x 100mm	NC : Ceintures Bodypoint	189,57	200,00	600,00 (5)	
ARQ2189	<input type="checkbox"/>	Cale-cuisse, droite, taille 330 x 100mm	NC : Ceintures Bodypoint	189,57	200,00	600,00 (5)	
Hauteur des supports de cale-cuisse - si cale-cuisse sélectionné							
ARQ2164	<input type="checkbox"/>	Supports pour cale-cuisse 155 mm		◆	◆		
ARQ2165	<input type="checkbox"/>	Supports pour cale-cuisse 206 mm		○	○		
Appuis-têtes							
ARQ1350	<input type="checkbox"/>	Appui-nuque, réglable en profondeur	NC : 2230, 2247	151,66	160,00	160,00 (1)	 1432
ARQ1432	<input type="checkbox"/>	Appui-tête revêtement PU bi-extensible noir réglable en profondeur et en largeur	NC : 2230, 2247	151,66	160,00	160,00 (1)	
ARQ1427	<input type="checkbox"/>	Appui-tête Kontour multi-réglable avec oreillettes latérales revêtement PU bi-extensible noir	NC : 2230, 2247	151,66	160,00	160,00 (1)	 1427
ARQ2324	<input type="checkbox"/>	Appui-tête Elan Standard 10" - housse noire respirante	NC : 2230, 2247	568,72	600,00	600,00 (4)	 2324
ARQ2325	<input type="checkbox"/>	Appui-tête Elan Occipital 9" - housse noire respirante	NC : 2230, 2247	568,72	600,00	600,00 (4)	 2325
ARQ2327	<input type="checkbox"/>	Appui-tête Elan 4 points 11" - housse noire respirante	NC : 2230, 2247	568,72	600,00	600,00 (4)	 2327
ARQ1495	<input type="checkbox"/>	Autre appui-tête non Invacare conforme à l'ISO 7176-19 pour utilisation du fauteuil roulant comme siège dans un véhicule		○	○		
(1) code LPPR : 9913245 - VPH, adjonction supplément appui-tête réglable - 160,00 € (4) code LPPR : 9981399 - VPH, adjonction, PAP, forfait A adjonction membre supérieur dans la limite - 600,00 € (5) code LPPR : 9977848 - VPH, adjonction, PAP, forfait B adjonction membre inférieur dans la limite - 600,00 € (9) code LPPR : 4960062 - VPH, adjonction spécifique, supplément sur devis - Sur devis							

Invacare® TDX® SP2 FREP Classe B				Euros				
				Prix Public	LPPR/PLV			
Support latéral (par paire ; revêtement PU bi-extensible noir)								
ARQ1445	<input type="checkbox"/>	Cale-tronc articulé, amovible, réglable en profondeur/hauteur/largeur, revêtement PU bi-extensible noir (la paire)	NC : dossiers Matrix	236,97	250,00	600,00 (4)	 1445	
AJUSTEMENT DE L'ASSISE ET DU DOSSIER POUR ASSISE MODULITE								
Inclinaison d'assise								
ARQ1091	<input type="checkbox"/>	Manuelle de 0° à 15°	NC : 2054	<input type="radio"/>	<input type="radio"/>			
ARQ1092	<input type="checkbox"/>	Electrique de 0° à 20° (poids max. utilisateur 136kg)	NC : 2054	<input type="radio"/>	<input type="radio"/>			
ARQ1095	<input type="checkbox"/>	Electrique de 0° à 20° (poids max. utilisateur 180kg)	NC : 2054	<input type="radio"/>	<input type="radio"/>			
ARQ1093	<input type="checkbox"/>	Electrique à compensation de 0° à 30° (poids max. utilisateur 160kg ; 130kg si option 1450 ou 1494)	NC : 0354	<input type="radio"/>	<input type="radio"/>			
ARQ2052	<input type="checkbox"/>	Electrique à compensation de 0° à 50° (poids max. utilisateur 136kg)	NC: 0354, 1924, (1922/1923/1924+1350/1432 /1427+1450/1494), 2163 ,2171	<input type="radio"/>	<input type="radio"/>			
ARQ2053	<input type="checkbox"/>	Electrique à compensation de 0° à 45° + Lift 300 mm - Assise élévatrice électriquement de 465 à 765 mm (Poids max. utilisateur 136 kg)	NC : 0354, 0364	1 421,80	1 500,00	1500,00 (7)		
Hauteur sol-plaque d'assise Low Rider								
ARQ0350	<input type="checkbox"/>	Low Rider 403 mm (adjonction Lift obligatoire et batteries de 60 Ah)	NC 1091, 1092, 1093, 1145, 1095, 2052, (2123/2124+2129+ cale-cuisse), 2121	1 895,73	2 000,00	Sur devis (9)	 0977	
ARQ0352	<input type="checkbox"/>	Low Rider 420 mm (adjonction Lift obligatoire et batteries de 73,5 Ah)	NC 1091, 1092, 1093, 1145, 1260, 1095, 2052, 2184, 2185, 2186, 2187, 2188, 2189, (2134+0589), 2121	1 895,73	2 000,00			
Hauteur sol-plaque d'assise pour inclinaison d'assise électrique de 0° à 20°								
ARQ0354	<input type="checkbox"/>	450 mm		<input checked="" type="radio"/>	<input checked="" type="radio"/>			
ARQ0364	<input type="checkbox"/>	475 mm		<input type="radio"/>	<input type="radio"/>			
Options d'inclinaison d'assise (uniquement possible si 1093 sélectionné)								
ARQ2054	<input type="checkbox"/>	Proclive d'assise de 5° (-5° à +25°)	1091,1092,1095,1198,1145	<input type="radio"/>	<input type="radio"/>			
Inclinaison de dossier								
ARQ0977	<input type="checkbox"/>	Electrique de 0° à 30° DOSSIER RABATTABLE SANS OUTILS		<input checked="" type="radio"/>	<input checked="" type="radio"/>			
ASSISE MAX								
ARQ1145	<input type="checkbox"/>	Assise Max - Coussin d'assise Max, Toile de dossier en revêtement PU bi-extensible noir réglable en tension, Barre de poussée	NC : 1332, 2113, 0526, 1404, 1405, 2253, 2205, 2206, 2128, 2258, Bodypoint	663,51	700,00	700,00 (8)		
Largeur d'assise (+150mm de réglage par accoudoir)								
ARQ0378	<input type="checkbox"/>	550 mm		<input checked="" type="radio"/>	<input checked="" type="radio"/>			
ARQ0380	<input type="checkbox"/>	610 mm		<input type="radio"/>	<input type="radio"/>			
Profondeur d'assise								
ARQ0396	<input type="checkbox"/>	560 mm		<input type="radio"/>	<input type="radio"/>			
ARQ0397	<input type="checkbox"/>	595 mm		<input checked="" type="radio"/>	<input checked="" type="radio"/>			
ARQ0398	<input type="checkbox"/>	630 mm		<input type="radio"/>	<input type="radio"/>			
Accoudoirs								
ARQ0635	<input type="checkbox"/>	Accoudoirs amovibles réglables en hauteur de 250 à 340 mm		<input checked="" type="radio"/>	<input checked="" type="radio"/>			
(1) code LPPR : 9913245 - VPH, adjonction supplément appui-tête réglable - 160,00 €								
(4) code LPPR : 9981399 - VPH, adjonction, PAP, forfait A adjonction membre supérieur dans la limite - 600,00 €								
(7) code LPPR : 9928838 - VPH, adjonction, supplément pour élévation électrique (lift) - 1500,00 €								
(8) code LPPR : 9942590 - VPH, adjonction, supplément pour fauteuil roulant bariatrique - 700,00 €								
(9) code LPPR : 4960062 - VPH, adjonction spécifique, supplément sur devis - Sur devis								

(1) code LPPR : 9913245 - VPH, adjonction supplément appui-tête réglable - 160,00 €

(4) code LPPR : 9981399 - VPH, adjonction, PAP, forfait A adjonction membre supérieur dans la limite - 600,00 €


(7) code LPPR : 9928838 - VPH, adjonction, supplément pour élévation électrique (lift) - 1500,00 €

(8) code LPPR : 9942590 - VPH, adjonction, supplément pour fauteuil roulant bariatrique - 700,00 €


(9) code LPPR : 4960062 - VPH, adjonction spécifique, supplément sur devis - Sur devis

Invacare® TDX® SP2 FREP Classe B				Euros		
				Prix Public	LPPR/PLV	
Manchettes						
ARQ0647	<input type="checkbox"/>	Manchettes courtes, 325 mm		○	○	
ARQ0649	<input type="checkbox"/>	Manchettes longues, 375 mm		◆	◆	
Accessoires d'assise						
ARQ1432	<input type="checkbox"/>	Appui-tête réglable en profondeur, en hauteur et latéralement, revêtement PU bi-extensible noir		151,66	160,00	160,00 (1)
ARQ1427	<input type="checkbox"/>	Appui-tête Kontour multi-réglable avec oreillettes latérales revêtement PU bi-extensible noir		151,66	160,00	160,00 (1)
AJUSTEMENT DE L'ASSISE ET DU DOSSIER POUR ASSISE MAX						
Inclinaison d'assise						
ARQ1091	<input type="checkbox"/>	Manuelle de 0° à 8,5°		○	○	
ARQ1092	<input type="checkbox"/>	Electrique de 0° à 20° (poids max. utilisateur jusqu'à 136kg)		○	○	
ARQ1095	<input type="checkbox"/>	Electrique de 0° à 20° (poids max. utilisateur jusqu'à 180kg)		○	○	
Hauteur sol-plaque d'assise						
ARQ1024	<input type="checkbox"/>	470 mm		◆	◆	
ARQ1046	<input type="checkbox"/>	495 mm		○	○	
Inclinaison de dossier						
ARQ0947	<input type="checkbox"/>	Electrique de 0° à 20°		◆	◆	
REPOSE-JAMBES ET REPOSE- PIEDS						
Repose-jambes central réglable en inclinaison avec appui-mollet						
ARQ0556	<input type="checkbox"/>	Manuel (réglable de 1,5° à 63°)	NC : 0517	○	○	
ARQ0589	<input type="checkbox"/>	Électrique LNX , avec compensation, positionné à 90° réglable à +7°/-7°		1 184,83	1 250,00	1250,00 (2)
Palettes						
ARQ2365	<input type="checkbox"/>	Palettes séparées réglables en angle, en hauteur et largeur taille S (127 x 190 mm)		○	○	
ARQ0559	<input type="checkbox"/>	Palettes séparées réglables en angle, en hauteur et largeur taille M (140 x 240 mm)		◆	◆	
ARQ0516	<input type="checkbox"/>	Palettes séparées réglables en angle, en hauteur et largeur taille L (150 x 290 mm)		○	○	
ARQ0517	<input type="checkbox"/>	Palette monobloc réglable en hauteur et en angle M (305 x 275 mm)		○	○	
Repose-jambes et repose-pieds latéraux réglables en inclinaison avec appui-mollet, la paire						
ARQ0526	<input type="checkbox"/>	Potences repose-pieds fixes 80° escamotables Intérieur/Extérieur (UL 330 à 460 mm)	NC : 0504	◆	◆	
ARQ0503	<input type="checkbox"/>	Potences repose-pieds standards réglables 90°-65° escamotables (UL 290 à 470 mm)		○	○	
ARQ0533	<input type="checkbox"/>	Repose-jambes manuels réglables en angle de 0° à 80° type Storm®4 (UL 290 à 470 mm)		○	○	
ARQ0531	<input type="checkbox"/>	Repose-jambes ergonomiques électriques de 0° à 80° (UL 290 à 470 mm)		1 184,83	1 250,00	1250,00 (2)
Palettes réglables (la paire)						
ARQ0512	<input type="checkbox"/>	Fixes		◆	◆	
ARQ0504	<input type="checkbox"/>	Réglables en inclinaison		○	○	
ARQ0513	<input type="checkbox"/>	Réglables en inclinaison et en profondeur		○	○	
(1) code LPPR : 9913245 - VPH, adjonction supplément appui-tête réglable - 160,00 € (2) code LPPR : 9934282 - VHP, adjonction repose-jambe électrique droit et gauche pour FRE - 1250,00€						


0526



0503



0531



0526







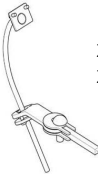


0503













0531



















Invacare® TDX® SP2 FREP Classe B				Euros			
				Prix Public	LPPR/PLV		
COMMANDES ELECTRONIQUES LINX							
Commande principale pour Electronique LINX							
ARQ2203	<input type="checkbox"/>	Manipulateur LINX REM211 : Conduite et contrôle des vérins	NC : 2231, 2232, 2230, 2247, 2257, 2233, 2240, 2270	◆	◆	 REM211  REM216  Bluetooth® REM400  REM500 Bluetooth®	
ARQ2204	<input type="checkbox"/>	Manipulateur LINX REM216 : Conduite, contrôle des vérins et de l'éclairage	NC : 2231, 2232, 2230, 2247, 2257, 2233, 2240, 2270	○	○		
ARQ2205	<input type="checkbox"/>	Manipulateur LINX REM400 - Écran couleur tactile et bluetooth - Conduite, contrôle des vérins et de l'éclairage, émulation souris	NC : 2220	○	○		
ARQ2206	<input type="checkbox"/>	Ecran de contrôle LINX REM500 : Ecran couleur tactile 3,5" et bluetooth - Conduite, contrôle des vérins et de l'éclairage, émulation souris - NÉCESSITE UNE COMMANDE SPÉCIALE	NC : 2220, 2270	○	○		
Option REM400							
ARQ2270	<input type="checkbox"/>	Interrupteur à bascule programmable pour manipulateur REM400 (par défaut : marche /arrêt et potentiomètre de vitesse), la paire		○	○	 2270	
Fixation de la commande principale (REM110/211/216/400)							
ARQ1207	<input type="checkbox"/>	Fixation à droite réversible, non escamotable	NC : 1404	○	○	 1709, 1710	
ARQ1208	<input type="checkbox"/>	Fixation à gauche réversible, non escamotable	NC : 1405	○	○		
ARQ1707	<input type="checkbox"/>	Escamotable à droite + réglable en hauteur, renforcé	NC : 1404	◆	◆		
ARQ1708	<input type="checkbox"/>	Escamotable à gauche + réglable en hauteur, renforcé	NC : 1405	○	○		
ARQ1709	<input type="checkbox"/>	Maxx Resolve escamotable intérieur/extérieur - fixation à droite	NC 2206, 2207, 2275, 1404	○	○		
ARQ1710	<input type="checkbox"/>	Maxx Resolve escamotable intérieur/extérieur - fixation à gauche	NC 2206, 2208, 2276, 1405	○	○		
ARQ2213	<input type="checkbox"/>	Montage central, escamotable à droite	NC : 1404, 1405, 1415	787,68	831,00		Sur devis (9)
ARQ2214	<input type="checkbox"/>	Montage central, escamotable à gauche	NC : 1404,1405, 1339	787,68	831,00		
ARQ2227	<input type="checkbox"/>	Fixation à droite pour tierce-personne (déplacement du manipulateur)	NC : 2219, 2220, 2128, 2108	○	○		
ARQ2228	<input type="checkbox"/>	Fixation à gauche pour tierce-personne (déplacement du manipulateur)	NC : 2219, 2220, 2128, 2108	○	○		
ARW2239	<input type="checkbox"/>	Montage personnalisé, merci de nous préciser votre demande :		Sur devis	Sur devis	Sur devis (9)	
Montage de l'écran de contrôle LINX REM500							
ARQ2209	<input type="checkbox"/>	Fixation escamotable à droite, multi-réglable (Amplitude de réglage en hauteur de 250 mm	NC : 1404, 1415	◆	◆	 2209 2210	
ARQ2210	<input type="checkbox"/>	Fixation escamotable à gauche, multi-réglable (Amplitude de réglage en hauteur de 250 mm	NC : 1405, 1339	○	○		
PW-4005	<input type="checkbox"/>	Option 2209/2210 avec tige de fixation pour REM500 rallongée de 200 mm		Sur devis	Sur devis		Sur devis (9)
ARQ2213	<input type="checkbox"/>	Montage central, escamotable à droite	NC : 1404, 1405, 1415	787,68	831,00		
ARQ2214	<input type="checkbox"/>	Montage central, escamotable à gauche	NC : 1404,1405, 1339	787,68	831,00		
ARW2239	<input type="checkbox"/>	Montage personnalisé, merci de nous préciser votre demande :		Sur devis	Sur devis		
(9) code LPPR : 4960062 - VHP, adjonction spécifique, supplément sur devis - Sur devis							



(9) code LPPR : 4960062 - VHP, adjonction spécifique, supplément sur devis - Sur devis


Invacare® TDX® SP2 FREP Classe B				Euros			
				Prix Public	LPPR/PLV		
Double commande LiNX (Utilisateur + tierce-personne)							
ARQ2220	<input type="checkbox"/>	Double commande LiNX (REM050 - utilise le profil de conduite du REM110 ou le profil de conduite 1 du REM211/216 - Vitesse limitée à 6km/h)	NC : 2227, 2228, 1221, 1222	1 421,80	1 500,00	1500,00 (6)	 REM050  2219 2245
ARQ2219	<input type="checkbox"/>	Double commande Compact LiNX - 3 profils de conduite dédiés et contrôle des vérins	NC : 1221, 1222, 2227, 2228	1 421,80	1 500,00	1500,00 (6)	
ARQ2245	<input type="checkbox"/>	Double commande intuitive LiNX - profil de conduite dédié	NC : 1207, 1208, 2227, 2228	1 421,80	1 500,00	1500,00 (6)	
ARQ1207	<input type="checkbox"/>	Fixation à droite - pour REM050 et Compact		○	○		
ARQ1208	<input type="checkbox"/>	Fixation à gauche - pour REM050 et Compact		○	○		
ARQ1221	<input type="checkbox"/>	Fixation à droite, amovible - uniquement commande intuitive LiNX		○	○		
ARQ1222	<input type="checkbox"/>	Fixation à gauche, amovible - uniquement commande intuitive LiNX		○	○		
Si plusieurs joysticks doivent être montés sur le support escamotable pour montage en position centrale (2213/2214), sélectionnez l'option 2215							
Joysticks Compact proportionnels - Uniquement avec REM400 et REM500							
ARQ2231	<input type="checkbox"/>	Joystick LiNX Compact proportionnel (force de délexion : 160 g)		1 421,80	1 500,00	1500,00 (6)	 2231 2232
ARQ2232	<input type="checkbox"/>	Joystick LiNX Compact proportionnel Low force (force de déflexion : 112 g)		1 421,80	1 500,00	1500,00 (6)	
ARQ2207	<input type="checkbox"/>	Fixation à droite	NC : 1404	◆	◆		 2230  2247  2257  2233
ARQ2208	<input type="checkbox"/>	Fixation à gauche	NC : 1405	○	○		
ARQ2213	<input type="checkbox"/>	Fixation centrale, escamotable à droite	NC : 1404, 1405, 1415	787,68	831,00	Sur devis (9)	
ARQ2214	<input type="checkbox"/>	Fixation centrale, escamotable à gauche	NC : 1404, 1405, 1339	787,68	831,00		
ARW2215	<input type="checkbox"/>	Montage personnalisé, merci de nous préciser votre demande :		Sur devis			
Commande occipitale à capteurs de proximité - Technologie ATOM							
ARQ2230	<input type="checkbox"/>	ATOM ASL104 + contacteur egg	NC : 2233, 2324, 2325, 2327, 2257, 2240	5 648,34	5 959,00	Sur devis (9)	
ARQ2247	<input type="checkbox"/>	PROTON ASL104P + contacteur egg	NC : 2233, 2324, 2325, 2327, 2257, 2240	5 648,34	5 959,00		
Contacteurs à capteur de proximité - Technologie ATOM							
ARQ2257	<input type="checkbox"/>	4 contacteurs à capteur de proximité ASL 106	NC : 2233, 2240	7 048,34	7 436,00	Sur devis (9)	
ARQ2275	<input type="checkbox"/>	Montage central sur tablette ASL619 , escamotable à droite		○	○		
ARQ2276	<input type="checkbox"/>	Montage central sur tablette ASL619 , escamotable à gauche		○	○		
ARW2215	<input type="checkbox"/>	Montage personnalisé, merci de nous préciser votre demande :		Sur devis		Sur devis (9)	
Commande Mini Joystick proportionnel							
ARQ2233	<input type="checkbox"/>	Mini joystick proportionnel MEC (Le contacteur peut être désactivé)	NC : 2240	5 648,34	5 959,00	Sur devis (9)	
ARQ2235	<input type="checkbox"/>	Montage sur mini tablette ASL603 (100x150 mm), à droite		○	○		
ARQ2236	<input type="checkbox"/>	Montage sur mini tablette ASL603 (100x150 mm), à gauche		○	○		
ARQ2213	<input type="checkbox"/>	Montage central, escamotable à droite	NC : 1404, 1405	○	○		
ARQ2214	<input type="checkbox"/>	Montage central, escamotable à gauche	NC : 1404, 1405	○	○		
ARQ2241	<input type="checkbox"/>	Montage central sur mini tablette ASL603 (100x150 mm), escamotable à droite	NC : 1404, 1405	787,68	831,00	Sur devis (9)	
ARQ2242	<input type="checkbox"/>	Montage central sur mini tablette ASL603 (100x150 mm), escamotable à gauche		787,68	831,00		
ARW2215	<input type="checkbox"/>	Montage personnalisé, merci de nous préciser votre demande :		Sur devis			
(6) code LPPR : 9982884 - VPH, adjonction, boîtier de commande personnalisé - 1500,00 €							
(9) code LPPR : 4960062 - VPH, adjonction spécifique, supplément sur devis - Sur devis							

Invacare® TDX® SP2 FREP Classe B				Euros			
				Prix Public	LPPR/PLV		
Commande Joystick renforcé proportionnel							 2240
ARQ2240	<input type="checkbox"/>	Commande joystick renforcé proportionnel ASL133		3 317,54	3 500,00	Sur devis (9)	
ARQ2235	<input type="checkbox"/>	Montage sur mini tablette ASL603 (100x150 mm), à droite		○	○		
ARQ2236	<input type="checkbox"/>	Montage sur mini tablette ASL603 (100x150 mm), à gauche		○	○		
ARQ2213	<input type="checkbox"/>	Montage central, escamotable à droite		○	○		
ARQ2214	<input type="checkbox"/>	Montage central, escamotable à gauche		○	○		
ARQ2241	<input type="checkbox"/>	Montage central sur mini tablette ASL603 (100x150 mm), escamotable à droite		787,68	831,00	Sur devis (9)	
ARQ2242	<input type="checkbox"/>	Montage central sur mini tablette ASL603 (100x150 mm), escamotable à gauche		787,68	831,00		
ARW2215	<input type="checkbox"/>	Montage personnalisé, merci de nous préciser votre demande :		Sur devis			
Commandes alternatives de vérins							
ARQ2251	<input type="checkbox"/>	Clavier multifonction 10 contacteurs, livré avec câble sortie double Jack 2252		530,81	560,00	Sur devis (9)	
ARQ2217	<input type="checkbox"/>	Fixation utilisateur à droite	NC : 2209, 2213, 1415	○	○		
ARQ2218	<input type="checkbox"/>	Fixation utilisateur à gauche	NC : 2210, 2214	○	○		
ARQ2227	<input type="checkbox"/>	Fixation tierce-personne à droite		○	○		
ARQ2228	<input type="checkbox"/>	Fixation tierce-personne à gauche		○	○		
ARQ2225	<input type="checkbox"/>	Sans montage		○	○		
ARQ2252	<input type="checkbox"/>	Câble sortie double Jack (pour connexion contacteur) - défilement des fonctions et activation des vérins		87,20	92,00	Sur devis (9)	
OPTIONS COMPLEMENTAIRES LINX							
Accessoires LINX						 2253	
ARQ2253	<input type="checkbox"/>	Prises de charge USB	NC : Bodypoint	○	○		
ARQ2207	<input type="checkbox"/>	Fixation à droite	NC : 1404	○	○		
ARQ2208	<input type="checkbox"/>	Fixation à gauche	NC : 1405	○	○		
Remote Stop Switch							
ARQ2258	<input type="checkbox"/>	Commande d'arrêt à distance (ASL504)		831,28	877,00	Sur devis (9)	
Autres accessoires et contacteurs							
ARQ2300	<input type="checkbox"/>	A inclure avec le fauteuil		○	○		
ARW2301	<input type="checkbox"/>	A connecter et programmer (Spécial)		Sur devis	Sur devis	Sur devis (9)	
Contacteurs ronds et plats (diamètre 63 mm - livrés non montés - prendre option 2252 obligatoirement si pas de REM400 ou REM500)							
ARQ1685	<input type="checkbox"/>	Contacteur Rouge		149,76	158,00		Sur devis (9)
ARQ1686	<input type="checkbox"/>	Contacteur Jaune		149,76	158,00		
ARQ1687	<input type="checkbox"/>	Contacteur Vert		149,76	158,00		
ARQ1690	<input type="checkbox"/>	Contacteur Bleu		149,76	158,00		
Contacteur Egg (option 2252 obligatoire si pas de REM400 ou REM500)							
ARQ2254	<input type="checkbox"/>	Contacteur Egg, noir		118,48	125,00	Sur devis (9)	
Mini contacteurs ronds et plats (diamètre 30 mm - livrés non montés - prendre option 2252 obligatoirement, si pas de REM400 ou REM500)							
ARQ1711	<input type="checkbox"/>	Mini contacteur Rouge		149,76	158,00	Sur devis (9)	
ARQ1712	<input type="checkbox"/>	Mini contacteur Jaune		149,76	158,00		
ARQ1713	<input type="checkbox"/>	Mini contacteur Vert		149,76	158,00		
ARQ1714	<input type="checkbox"/>	Mini contacteur Orange		149,76	158,00		
ARQ1715	<input type="checkbox"/>	Mini contacteur Bleu		149,76	158,00		
ARQ1716	<input type="checkbox"/>	Mini contacteur Noir		149,76	158,00		
(9) code LPPR : 4960062 - VPH, adjonction spécifique, supplément sur devis - Sur devis							


Invacare® TDX® SP2 FREP Classe B				Euros			
				Prix Public	LPPR/PLV		
Joysticks Bodypoint - livrés non montés							
ARQ2721	<input type="checkbox"/>	Embout ergonomique en U - largeur 76 mm (3")		<input type="radio"/>	<input type="radio"/>		 2721  2722  2723  2724
ARQ2722	<input type="checkbox"/>	Embout ergonomique en U - largeur 100 mm (4")		<input type="radio"/>	<input type="radio"/>		
ARQ2723	<input type="checkbox"/>	Embout dôme en caoutchouc - diamètre 66 mm		<input type="radio"/>	<input type="radio"/>		
ARQ2724	<input type="checkbox"/>	Embout champignon rainuré (possible de le couper pour réduire sa hauteur) - diamètre 42 mm		<input type="radio"/>	<input type="radio"/>		
COLORIS DE CHÂSSIS							
Coloris des carénages							
ARQ2640	<input type="checkbox"/>	Noir Obsidien		<input type="radio"/>	<input type="radio"/>		 2640  2641  2642  2643  2644
ARQ2641	<input type="checkbox"/>	Rouge Rubis		<input type="radio"/>	<input type="radio"/>		
ARQ2642	<input type="checkbox"/>	Violet Pourpre		<input type="radio"/>	<input type="radio"/>		
ARQ2643	<input type="checkbox"/>	Bleu Jacinthe		<input type="radio"/>	<input type="radio"/>		
ARQ2644	<input type="checkbox"/>	Bleu Artic		<input type="radio"/>	<input type="radio"/>		
Coloris des jantes (NOUVEAU jantes AVIVA)							
ARQ2650	<input type="checkbox"/>	Noir Obsidien		<input type="radio"/>	<input type="radio"/>		 2650  2651  2652  2653  2654
ARQ2651	<input type="checkbox"/>	Rouge Rubis		<input type="radio"/>	<input type="radio"/>		
ARQ2652	<input type="checkbox"/>	Violet Pourpre		<input type="radio"/>	<input type="radio"/>		
ARQ2653	<input type="checkbox"/>	Bleu Jacinthe		<input type="radio"/>	<input type="radio"/>		
ARQ2654	<input type="checkbox"/>	Bleu Artic		<input type="radio"/>	<input type="radio"/>		
PERFORMANCES							
Fourches							
ARQ2631	<input type="checkbox"/>	Fourches monobras		399,05	421,00	Sur devis (9)	
ARQ2632	<input type="checkbox"/>	Fourches double bras		◆	◆		
Roues Centrales motrices							
ARQ0704	<input type="checkbox"/>	14"x3" Pneumatique noir à crampons		◆	◆		
ARQ0705	<input type="checkbox"/>	14"x3" Bandage noir à crampons		<input type="radio"/>	<input type="radio"/>		
ARQ0706	<input type="checkbox"/>	14"x3" Pneumatique anti-crevaisson noir à crampons		<input type="radio"/>	<input type="radio"/>		
Moteurs							
ARQ1282	<input type="checkbox"/>	Moteur OPS Drive 6 km/h, 4 pôles		<input type="radio"/>	<input type="radio"/>		
ARQ1283	<input type="checkbox"/>	Moteur OPS Drive 10 km/h, 4 pôles		◆	◆		
ARQ1223	<input type="checkbox"/>	Moteur OPS Drive 10 km/h, programmable jusqu'à 12 km/h		<input type="radio"/>	<input type="radio"/>		
Batteries							
ARQ1259	<input type="checkbox"/>	Batteries 60 Ah		<input type="radio"/>	<input type="radio"/>		
ARQ1260	<input type="checkbox"/>	Batteries 73,5 Ah		◆	◆		
Chargeur							
ARQ1313	<input type="checkbox"/>	Chargeur OptiCharge 10 A (IP44)		◆	◆		
ARQ1314	<input type="checkbox"/>	Chargeur OptiCharge 10 A prise UK (IP44)		<input type="radio"/>	<input type="radio"/>		
GYROSCOPE							
G-Trac							
ARQ1215	<input type="checkbox"/>	Module G-Trac (Contrôle directionnel de la trajectoire durant la conduite)		1 090,05	1 150,00	Sur devis (9)	
OPTIONS DE POSITIONNEMENT							
Pensez aux accessoires de positionnement Bodypoint : ceintures, harnais, maintiens de chevilles.							
OPTIONS							
Eclairage							
ARQ2837	<input type="checkbox"/>	Equipement route de sécurité LED extra-lumineux - Puissance 60 Lux - Clignotants, feux de position, warning (Choisir REM216, REM400 ou REM500)		<input type="radio"/>	<input type="radio"/>		
ARQ1254	<input type="checkbox"/>	Sans éclairage		◆	◆		
(9) code LPPR : 4960062 - VHP, adjonction spécifique, supplément sur devis - Sur devis							

Invacare® TDX® SP2 FREP Classe B				Euros		
				Prix Public	LPPR/PLV	
Préparation pour station d'accueil Dahl Engineering (homologué TUV) [Station d'accueil Dahl Engineering non incluse] Contact:Løvevej 3 - DK - 7700 Thisted -Tel. :+45 96180077 fax. :+45 96180078 web page: www.dahlengineering.dk						
ARQ1450	<input type="checkbox"/>	Préparation de la base motrice pour montage de la station d'accueil Dahl . La station d'accueil Dahl permet d'arrimer le fauteuil dans un des véhicules homologués suivants selon les exigences de la Directive Européenne CEE-2007-46 : VW Crafter, VW Transporter/Caravelle T5, Mercedes Vito/Viano 639, MB Sprinter 906, Ford Transit, Opel Vivaro et Renault Traffic, Citroen Jumpy, Peugeot Expert, Fiat Scudo, VW Caddy, Citroen Berlingo, Peugeot Partner. Un appui-tête est obligatoire lors du transport de la personne dans un fauteuil roulant électrique, veuillez en sélectionner un en option dans les accessoires d'assise.		738,39	779,00	Sur devis (9)
Accroche-taxi						
ARQ1493	<input type="checkbox"/>	4 Fixations avant et arrière		◆	◆	
ARQ1494	<input type="checkbox"/>	Accroche -taxis conformes à la norme ISO7176-19 : 2001 pour le transport des personnes, appui-tête obligatoire		○	○	
Ceintures de maintien						
ARQ1329	<input type="checkbox"/>	Fermeture à boucle type automobile		○	○	
ARQ2113	<input type="checkbox"/>	Fermeture à boucle type automobile avec points d'attache réglable sur l'assise		○	○	
ARQ1332	<input type="checkbox"/>	Harnais de maintien en H		236,97	250,00	600,00 (4)
Ceintures et harnais de positionnement Bodypoint (fixations incluses)						
ARQ2701	<input type="checkbox"/>	Ceinture Bodypoint Evoflex, Loquet Rehab, taille L		236,97	250,00	600,00 (5)
ARQ2702	<input type="checkbox"/>	Ceinture Bodypoint Evoflex, Loquet Rehab, taille M		236,97	250,00	600,00 (5)
ARQ2703	<input type="checkbox"/>	Ceinture Bodypoint 2 points, bouton à pousser, ajustement central, taille L		236,97	250,00	600,00 (5)
ARQ2704	<input type="checkbox"/>	Ceinture Bodypoint 2 points, bouton à pousser, ajustement central, taille M		236,97	250,00	600,00 (5)
ARQ2705	<input type="checkbox"/>	Ceinture Bodypoint 2 points, verrouillage par clip, ajustement à tirer vers l'intérieur, taille L		236,97	250,00	600,00 (5)
ARQ2706	<input type="checkbox"/>	Ceinture Bodypoint 2 points, verrouillage par clip, ajustement à tirer vers l'intérieur, taille M		236,97	250,00	600,00 (5)
Rétroviseur						
ARQ1415	<input type="checkbox"/>	Droit		○	○	
ARQ1339	<input type="checkbox"/>	Gauche		○	○	
Crochets porte-sac (Charge max. : 6kg)						
ARQ2128	<input type="checkbox"/>	Crochets porte-sac (Uniquement avec Assise Modulite Modulable)		○	○	
Porte-canne						
ARQ1312	<input type="checkbox"/>	Côté droit		○	○	
ARQ1363	<input type="checkbox"/>	Côté gauche		○	○	
Tablette escamotable						
ARQ1404	<input type="checkbox"/>	Côté droit		125,12	132,00	132,00 (3)
ARQ1405	<input type="checkbox"/>	Côté gauche		125,12	132,00	132,00 (3)
(3) code LPPR : 9947184 - VPH, adjonction tablette complète - 132,00 € (4) code LPPR : 9981399 - VPH, adjonction, PAP, forfait A adjonction membre supérieur dans la limite - 600,00 € (5) code LPPR : 9977848 - VPH, adjonction, PAP, forfait B adjonction membre inférieur dans la limite - 600,00 € (9) code LPPR : 4960062 - VPH, adjonction spécifique, supplément sur devis - Sur devis						







1493




1329




2701, 2702



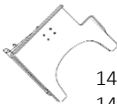
2703, 2704



2705, 2706

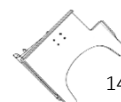


2128



1404
1405

DAHL
ENGINEERING



Invacare® TDX® SP2 FREP Classe B		Euros		
		Prix Public	LPPR/PLV	

Invacare® TDX® SP2		Hauteur d'assise sol/Plaque d'assise (en mm)		
Type d'inclinaison	Type d'assise	Assise Standard AR*2110	Assise modulable rigide AR*2111	Assise modulable souple AR*2112
AR*1091 : Manuelle 0 à 8,5°		450	450	480
AR*1092 / AR*1095 : Electrique de 0 à 20°		NC	450 / 475	480 / 505
AR*1093 : Electrique à compensation de 0 à 30°		NC	475	505
AR*1094 : Electrique à compensation de 0 à 30° + lift (300 mm)		NC	403 ou 420 avec version Low Rider / 475	433 ou 450 avec version Low Rider / 505

Options d'inclinaison	Hauteur d'assise sol/Plaque d'assise	Hauteur d'assise sol/Plaque d'assise avant (en mm) ARH0015		Low Rider à 420 mm	Low Rider à 403 mm
		450 mm ARH0354	475 mm ARH0364	420 mm ARH0071	403 mm ARH0072
ARH2057 : Sans proclive ni déclive		450	475	420	403
ARH2054 : 5° Proclive (hauteur avec assise à 0°)		NC	+50 mm	+50 mm	+50 mm

Valable avec une profondeur de 450 mm

(1) code LPPR : 9913245 - VPH, adjonction supplément appui-tête réglable - 160,00 €

(2) code LPPR : 9934282 - VPH, adjonction repose-jambe électrique droit et gauche pour FRE - 1250,00 €

(3) code LPPR : 9947184 - VPH, adjonction tablette complète - 132,00 €

(4) code LPPR : 9981399 - VPH, adjonction, PAP, forfait A adjonction membre supérieur dans la limite - 600,00 €

(5) code LPPR : 9977848 - VPH, adjonction, PAP, forfait B adjonction membre inférieur dans la limite - 600,00 €

(6) code LPPR : 9982884 - VPH, adjonction, boîtier de commande personnalisé - 1500,00 €

(7) code LPPR : 9928838 - VPH, adjonction, supplément pour élévation électrique (lift) - 1500,00 €

(8) code LPPR : 9942590 - VPH, adjonction, supplément pour fauteuil roulant bariatrique - 700,00 €

(9) code LPPR : 4960062 - VPH, adjonction spécifique, supplément sur devis - Sur devis