

Invacare® TDX® SP2 Max Zitsysteem



Crashtest
ISO 7176-19



180 kg (6 + 8 km/h)
150 kg (10 km/h)
160 kg (12 km/h)



39 km



10 km/u

Elektrische buiten/binnen rolstoel

Dealer:

Technisch adviseur:

E-mail:

Telefoonnummer:

Plaats:

Referentie:

Datum:

Gebruikersgewicht:

◆ Standaardconfiguratie □ Optie **GM** Optie zonder meerprijs **POA** Prijs op aanvraag

Code		Omschrijving	€
BASISMODEL			
ARH0000	◆	TDX SP2 basismodel 25,5" (vast metalen frame)	9075,00
ARH1145	◆	Max zitsysteem	1120,00
ARH0348	◆	Zitbreedte frame 49 cm (verbreding door armsteunen: 59 cm)	
ARH0396	◆	Zitdiepte 56 cm	
ARH1114	◆	Zonder zitkussen	
ARH1106	◆	Naspanbare rugbekleding	
ARH0278	◆	Dartex	
ARH0635	◆	Vaste armsteun, 250 - 340 mm hoogte instelbaar	
ARH0647	◆	Armlegger kort (325 mm)	
ARH1307	◆	Duwbeugel	
ARH1432	◆	Hoofdsteun zijwaarts instelbaar	
ARH1091	◆	Mechanische zithoekinstelling (0°, 4°, 8°)	
ARH0958	◆	Rughoek verstelbaar via draaiknop, 0° tot 25°	
ARH0536	◆	Beensteun hoekinstelbaar 90°-65°, Vari F, links	
ARH0546	◆	Beensteun hoekinstelbaar 90°-65°, Vari F, rechts	
ARH0505	◆	Vaste voetplaat, links	
ARH0502	◆	Vaste voetplaat, rechts	
ARH2201	◆	REM110: Drive only - zonder verstellingen	
ARH1207	◆	Bedieningskastbeugel vast, rechts	
ARH0228	◆	Framekleur Wet Black	
ARH2620	◆	Velgkleur Wet Black	
ARH2632	◆	Dubbelzijdige vork	
ARH0704	◆	14"x3" zwarte banden, luchtbanden	
ARH1282	◆	Snelheid 6 km/u, 4-polige motoren voor (hoofdzakelijk) binnengebruik	
ARH1494	◆	4-punts taxifixatie ISO 7176-19:2001	
ARH1254	◆	Zonder verlichting	
		Totaalprijs standaardconfiguratie	10195,00
BASIS MODEL			
ARH0000	◆	TDX SP2 basismodel 25.5" breed (vast metalen frame)	9075,00
ZIT-UNIT SYSTEEM			
ARH1145	◆	Max zitsysteem	1120,00
ZITBREEDTE			
ARH0348	◆	Zitbreedte frame 49 cm (verbreding door armsteunen: 59 cm)	
ARH0378		Zitbreedte frame 55 cm (verbreding door armsteunen: 65 cm)	GM
ARH0380		Zitbreedte frame 61 cm (verbreding door armsteunen: 71 cm)	GM
ZITDIEPTE			
ARH0396	◆	Zitdiepte 56 cm	
ARH0397		Zitdiepte 60 cm	GM
ARH0398		Speciale zitdiepte 63 cm	237,00
ZITTINGEN EN ZITKUSSENS			
ARH1114	◆	Zonder zitkussen	



De getoonde productfoto kan afwijken van de standaard configuratie.

ARHI484		Zitkussen Max	175,00
ADAPTER ZITDIEPTE VERKLEINER			
ARH0399		Adapter voor verkorten zitdiepte met 13 cm	270,00
NASPANBARE RUGBEKLEDING			
ARHI106	◆	Naspanbare rugbekleding	
BEKLEDING			
ARH0278	◆	Zwart wipe-down (incontinentie) hoes	
ARMSTEUN			
ARH0635	◆	Vaste armsteun, 250 - 340 mm hoogte instelbaar	
ARH0636		Vaste armsteun, 290 - 380 mm hoogte instelbaar	GM
ARH0690		Zonder armsteun	GM
ARMLEGGER			
ARH0647	◆	Armlegger kort (325 mm)	
ARH0649		Armlegger lang (375 mm)	GM
DUWBEUGEL			
ARHI307	◆	Duwbeugel	
HOOFDSTEUNEN			
ARHI432	◆	Hoofdsteun zijwaarts instelbaar	
ARHI495		Geen Invacare hoofdsteun, dealer zorgt zelf voor een adequate non-Invacare hoofdsteun, zodat de rolstoel kan blijven voldoen aan de eisen van ISO-7176-19:2001	GM
ARHI427		Hoofdsteun met wangondersteuning, zijwaarts instelbaar	GM
ZITLIFT EN ZITKANTELING			
ARHI091	◆	Mechanische zithoekinstelling (0°, 4°, 8°)	
ARHI095		Elektrische zithoekverstelling 0° - 20°, heavy duty (tot 180 kg)	1713,00
ZITHOOGTE (ALLEEN BIJ OPTIE I092 & I095)			
ARHI024		Zithoogte 470 mm	GM
ARHI046		Zithoogte 495 mm	GM
RUGVERSTELLING			
ARH0958	◆	Rughoek verstelbaar via draaiknop, 0° tot 25°	
ARH0947		Elektrische rughoekverstelling	1233,00
CENTRALE BEENSTEUN			
ARH0556		Centrale beensteun, hoekinstelbaar	700,00
ARH0589		LNx centrale beensteun, lengtecompensatie	2637,00
ARH0501		Zonder centrale beensteun	GM
VOETPLATEN T.B.V. CENTRALE BEENSTEUN			
ARH2365		Hoek en diepte instelbare voetplaten S (127 mm B en 190 mm D)	GM
ARH0559		Hoek en diepte instelbare voetplaten M (140 mm B en 240 mm D)	GM
ARH0516		Hoek en diepte instelbare voetplaten L (150 mm B en 290 mm D)	GM
ARH0517		Hoekinstelbaar voetenplatform M (305 mm B x 275 mm D)	GM
INDIVIDUELE BEENSTEUNEN EN HANGERS			
ARH0536	◆	Beensteun hoekinstelbaar 90°-65°, Vari F, links	
ARH0546	◆	Beensteun hoekinstelbaar 90°-65°, Vari F, rechts	
ARH0539		Beensteun hoekverstelbaar 0°- 80°, elektrisch, links (niet i.c.m. vaste voetplaten)	1374,00
ARH0549		Beensteun hoekverstelbaar 0°- 80°, elektrisch, rechts (niet i.c.m.vaste voetplaten)	1374,00
ARH0535		Zonder beensteun, links	GM
ARH0545		Zonder beensteun, rechts	GM
VOETPLATEN			
ARH0505	◆	Vaste voetplaat, links	
ARH0502	◆	Vaste voetplaat, rechts	
ARH0509		Hoekinstelbare voetplaat, links	75,00
ARH0506		Hoekinstelbare voetplaat, rechts	75,00
ARH0511		Hoek en diepte instelbare voetplaat, links	120,00
ARH0508		Hoek en diepte instelbare voetplaat, rechts	120,00
LINX BESTURINGSSYSTEEM			
DRAADLOOS PROGRAMMEREN MET JE TELEFOON, PLUG & PLAY, SERVICE-APP, REAL-LIFE GEBRUIKERSDATA & NOG VEEL MEER!			
NEEM CONTACT OP MET UW ACCOUNTMANAGER VOOR INFORMATIE OVER SPECIALE BESTURINGEN - VEEL IS MOGELIJK!			

BEDIENINGSKAST VOOR ZELFBESTURING (gebaseerd op de configuratie van de elektrische rolstoel)			
ARH2201	◆	REM110: Drive only - zonder verstellingen	GM
ARH2203		REM211: Drive en verstellingen	551,00
ARH2204		REM216: Drive, verstellingen en verlichting	676,00
BEUGELS T.B.V. BEDIENINGSKAST			
ARH1207	◆	Bedieningskastbeugel vast, rechts	GM
ARH1208		Bedieningskastbeugel vast, links	GM
ARH1708		Wegzwenkbaar en hoogte verstelbaar links	270,00
ARH1707		Wegzwenkbaar en hoogte verstelbaar rechts	270,00
ARH2227		Bedieningskastbeugel rechts gemonteerd voor begeleider	307,00
ARH2228		Bedieningskastbeugel links gemonteerd voor begeleider	307,00
ARW2239		Speciaal verzoek bedieningskastbeugel - op aanvraag	P.O.A.
BEUGELS T.B.V. REM500			
ARH2209		Wegzwenkbare bevestiging rechts, REM500 (alleen i.c.m. REM500)	307,00
ARH2210		Wegzwenkbare bevestiging links, REM500 (alleen i.c.m. REM500)	307,00
ARH2213		Montage midden, wegzwenkbaar naar rechts (Nucleus)	P.O.A.
ARH2214		Montage midden, wegzwenkbaar naar links (Nucleus)	P.O.A.
ARW2239		Speciaal verzoek bedieningskastbeugel - op aanvraag	P.O.A.
BEDIENINGSKAST VOOR BEGELEIDER			
ARH2220		REM050: LiNX begeleiderbesturing - alleen rijden (niet i.c.m. REM400 of REM500)	613,00
ARH2245		Invacare IDC Alber begeleiderbesturing	1233,00
ARH2219		Compact Dual Control LiNX (DLX-ACU200)	1233,00
ARH1207		Standaard bevestiging rechts	GM
ARH1208		Standaard bevestiging links	GM
ARH1221		Afneembare bevestiging begeleidersbesturing, rechts	307,00
ARH1222		Afneembare bevestiging begeleidersbesturing, links	307,00
BEDIENINGSKAST VOOR VERSTELLINGEN - 10-way switch			
ARH2251		10-way switch - directe bediening verstellingen - inclusief kabels	526,00
ARH2217		Beugel rechts - gemonteerd voor gebruiker	GM
ARH2218		Beugel links - gemonteerd voor gebruiker	GM
ARH2227		Beugel rechts - gemonteerd voor begeleider	307,00
ARH2228		Beugel links - gemonteerd voor begeleider	307,00
ARH2225		Zonder montage	GM
ARH2252		Kabel voor aansluiting piko en buddy buttons	112,00
BUDDY BUTTONS			
ARH1685		Buddy button rood	245,00
ARH1686		Buddy button geel	245,00
ARH1687		Buddy button groen	245,00
ARH1690		Buddy button blauw	245,00
EGG-SWITCH			
ARH2254		Egg schakelaar, zwart	431,00
PIKO BUTTONS			
ARH1711		Piko button rood	253,00
ARH1712		Piko button geel	253,00
ARH1713		Piko button groen	253,00
ARH1714		Piko button oranje	253,00
ARH1715		Piko button blauw	253,00
ARH1716		Piko button zwart	253,00
BODYPOINT JOYSTICK KNOPPEN			
ARH2721		3" U-vormig, joystickhendel, Bodypoint PCI01A	235,00
ARH2722		4" U-vormig, joystickhendel, Bodypoint PCI02A	235,00
ARH2723		Koepelvormig rubber, joystickhendel, Bodypoint PCI07A	235,00
ARH2724		Paddenstoel gegroefd, joystickhendel, Bodypoint PCI10A	235,00

LINX ACCESS KEY			
SPI602886		LAK (LiNX Access Key t.b.v. het zelf programmeren van het besturingsprogramma)	204,00
FRAMEKLEUR			
ARH0228	◆	Framekleur Wet Black	
ARH2601		Framekleur SpaceStation Silver	GM
ARH2602		Framekleur Island Blue	GM
ARH2603		Framekleur Grape JellyBean	GM
ARH2607		Framekleur Rockstar Red	GM
ARH2608		Framekleur Lights Out Black – Matte	GM
ARH2609		Framekleur Invacare® Blue	GM
VELGKLEUR			
ARH2620	◆	Velgkleur Wet Black	
ARH2611		Velgkleur SpaceStation Silver	GM
ARH2612		Velgkleur Island Blue	GM
ARH2613		Velgkleur Grape JellyBean	GM
ARH2614		Velgkleur Monster Green	GM
ARH2615		Velgkleur Tangy Orange	GM
ARH2616		Velgkleur WhiteOut	GM
ARH2617		Velgkleur Rockstar Red	GM
ARH2618		Velgkleur Lights Out Black – Matte	GM
ARH2619		Velgkleur Invacare® Blue	GM
ARH2621		Zonder velgkleur	GM
VOORVORKEN			
ARH2632	◆	Dubbelzijdige vork	
ARH2631		Eenzijdige vork	237,00
AANDRIJFWIELEN			
ARH0704	◆	14"x3" zwarte banden, luchtbanden	
ARH0732		14"x3" zwarte banden, lek-bescherming, 3.00-8	252,00
ARH0733		14"x3" zwarte banden, anti-lek	252,00
MOTORUITVOERING			
ARHI282	◆	Snelheid 6 km/u, 4-polige motoren voor (hoofdzakelijk) binnengebruik	
ARHI283		Snelheid 10 km/u, 4-polige motoren voor (hoofdzakelijk) buitengebruik	792,00
ARHI224		Snelheid 12 km/u, 4-polige motoren voor buitengebruik	1574,00
ACCU EN ACCULADER			
ARHI392	◆	Zonder accu's	
ARHI260		Accu's 73Ah Gel	859,00
ARHI343		OptiCharge acculader 8A (200-220V)	335,00
ARHI313		Opticharge acculader 10A (200-220V)	371,00
G-TRAC			
ARHI215		G-trac	1287,00
VERLICHTING			
ARHI254	◆	Zonder verlichting	
ARHI437		LED Verlichting	749,00
VEILIGHEIDSOPTIES EN ACCESSOIRES			
ARHI494	◆	4-punts taxifixatie ISO 7176-19:2001	
ARHI415		Spiegel, rechts	87,00
ARHI339		Spiegel, links	87,00
ARHI329		Heupgordel met clipsluiting	69,00
ARHI363		Stokhouder links	82,00
ARHI312		Stokhouder rechts	82,00
ARHI450		Voorbereiding t.b.v. Dahl-Docking station, auto/bus	497,00
SPECIALE AANPASSINGEN			
ARWI300		SPECIALE AANPASSINGEN, neem contact op met uw Invacare contactpersoon voor alle gewenste mogelijkheden buiten de hierboven genoemde opties. Invacare kan uw stoel op maat leveren.	P.O.A.

AANPASSINGEN / OVERIGE OPMERKINGEN

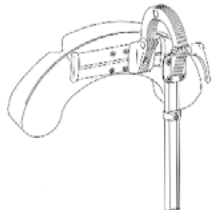
Indien er andere speciale aanpassingen moeten worden gedaan, wilt u deze dan a.u.b. hierbij vermelden?

AFBEELDINGEN OPTIES**ARMSTEUNEN, ARMLEGGERS & PELOTEN**

ARH1432



ARH1427

**ZITLIFT & ZITKANTELING**

ARH1093



ARH1094



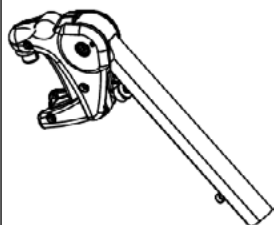
ARH0977

**BEENSTEUNEN & VOETPLATEN**

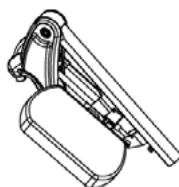
ARH0589



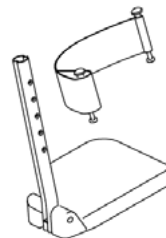
ARH0536/46



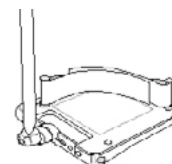
ARH0538




ARH0505



AHR0511



ARH0509



LiNX BESTURINGSSYSTEEM				
ARH2201	ARH2203	ARH2204	ARH2220	ARH2251
				
ARH2245	ARH2217/18	ARHI685/86/87/90	ARHI711-16	
				
JOYSTICK KNOPPEN				
ARH2721	ARH2722	ARH2723	ARH2724	
				
VELGKLEUREN				
Wet Black	SpaceStation Silver	Island Blue	Grape JellyBean	Monster Green
				
Tangy Orange	WhiteOut	Rockstar Red	Lights Out Black-Matte	Invacare Blue
				
VOORVORKEN				
ARH2632	ARH2631			
				
VEILIGHEIDSOPTIES EN ACCESSOIRES				
ARHI415/I339	ARHI329	ARHI363/I2		
				
DAHL-DOCKING STATION (ARHI450)				
				