



Yes, you can.®

TDX® SP2

Ultra low Maxx AA2



NOUVEAU DE SERIE !

Lift 30 cm + Bascule d'assise 45°

Repose-jambes électrique central **LNX**

Manipulateur **REM400**

Equipement route

NOUVEAU

Pantographe **Maxx Resolve** escamoble int/ext

Jantes et coloris AVIVA
Prix d'options en baisse

NOUVEAU

Prix Public TTC

3 x LPPR

11 814,03€




Informations client	Caractéristiques produit
Date :	CE
Référence d'achat :	Largeur hors tout 650 mm
Code client :	Hauteur d'assise 420 mm
Cachet du distributeur :	Moteurs 340W 4 pôles
	Vitesse 6 km/h, 10 km/h ou 10 km/h programmable à 12 km/h
	Batteries 73,5 Ah (jusqu'à 31 km d'autonomie)
	Electronique LiNX
	Roues motrices 14"
	Franchissement 75 mm
	Poids max utilisateur 136 kg
	Garantie 2 ans hors batteries et pièces d'usure
Commandes	
Pour passer vos commandes ou réaliser vos devis, utilisez notre e-commerce dans votre espace Invacare Pro sur www.invacare.fr , ou commandez par e-mail à : commandesfr@invacare.com	

<input type="checkbox"/> Sélectionner les options choisies par une croix dans les cases			<input checked="" type="checkbox"/> Configuration standard			<input type="checkbox"/> Options sans supplément de prix		
Invacare® <i>TDX® SP2 AA2 Ultra Low Maxx</i>						Euros		
						Prix Public		LPPR*
CODE	DESIGNATION	NC : Non Compatible NC : 9999 : non compatible avec la référence 9999	HT	TTC				
ARO0080	<input type="checkbox"/> <i>Invacare® TDX® SP2 AA2 Ultra Low Maxx</i> - Code LPPR 9125996		11 198,13	11 814,03	3 938,01			
+ 7,42 € HT d'éco-participation								
ARO0069	<input type="checkbox"/> <i>Invacare® TDX® SP2 AA2 Ultra Low Maxx</i> Version Low Rider - incluant batteries 73,5Ah - Hauteur d'assise réduite à 420 mm - Lift inclus - Code LPPR 9125996	NC : 0592, 2052, 0337, 0331, 0339, 2184, 2185, 2186, 2187, 2188, 2189, 2114, 2115,	13 263,55	13 993,04	3 938,01			
+ 7,42 € HT d'éco-participation								
Module de puissance : 90 A - Moteurs : 340W, 4 pôles - Autonomie : +/- 26 km (50Ah)								
*	Mesure personnalisée :	Mesuré de ... à ...						
A	Hauteur d'assise	De l'assise au sol						
B	Largeur d'assise	Du bord de plaque d'assise avant gauche au bord de plaque d'assise avant droite						
C	Profondeur d'assise	De l'avant de l'assise à l'avant de la canne de dossier						
D	Dossier	De la plaque d'assise au haut du dossier						
E	Hauteur accoudoir gauche	De la plaque d'assise au haut du tube de l'accoudoir						
F	Hauteur accoudoir droite	De la plaque d'assise au haut du tube de l'accoudoir						
G	Hauteur repose-jambes central	Du haut de la palette à la plaque d'assise, parallèle au repose-jambes						
H	Repose-jambe latéral Gauche	Du haut de la palette à la plaque d'assise, parallèle au repose-jambe						
K	Repose-jambe latéral Droite	Du haut de la palette à la plaque d'assise, parallèle au repose-jambe						
H	Repose-jambe Pivot Plus Gauche	Du haut de la palette à la plaque d'assise, parallèle au repose-jambe						
K	Repose-jambe Pivot Plus Droite	Du haut de la palette à la plaque d'assise, parallèle au repose-jambe						
* : Ces mesures sont à compléter ci-dessous dans la fiche de mesure.								
ASSISE ULTRA LOW MAXX								
Type d'assise								
ARO2020	<input type="checkbox"/> Assise <i>Ultra Low Maxx</i>		<input type="radio"/>	<input type="radio"/>				
INCLINAISON D'ASSISE ET DE DOSSIER								
Inclinaison d'assise								
ARO2052	<input type="checkbox"/> Electrique à compensation <i>Ultra Low Maxx CG Tilt</i> de 0° à 50°		<input type="radio"/>	<input type="radio"/>				
ARO2053	<input type="checkbox"/> Electrique à compensation <i>Ultra Low Maxx CG Tilt</i> de 0° à 45° avec lift 300 mm (+4 mm de hauteur d'assise)	NC : 2263, 2264	<input checked="" type="checkbox"/>	<input checked="" type="checkbox"/>				
A - Hauteur sol-plaque d'assise								
ARO0337	<input type="checkbox"/> 440 mm		<input checked="" type="checkbox"/>	<input checked="" type="checkbox"/>				
ARO0331	<input type="checkbox"/> 460 mm		<input type="radio"/>	<input type="radio"/>				
ARO0339	<input type="checkbox"/> 490 mm		<input type="radio"/>	<input type="radio"/>				
Options d'inclinaison d'assise								
ARO2057	<input type="checkbox"/> Sans proclive ni déclive		<input checked="" type="checkbox"/>	<input checked="" type="checkbox"/>				
ARO2054	<input type="checkbox"/> Proclive d'assise de 5° (inclinaison de -5° à +45° ou +40° avec lift)		488,15	515,00				
ARO2055	<input type="checkbox"/> Proclive d'assise de 10° (inclinaison de -10° à +40° ou +35° avec lift)		530,81	560,00				
ARO2056	<input type="checkbox"/> Declive d'assise de 5° (inclinaison de +5° à +55° ou +50° avec lift)		488,15	515,00				

NOUVEAU
3 x LPPR

Prix en baisse

Invacare® TDX® SP2 AA2 Ultra Low Maxx				Euros		
				Prix Public		LPPR*
				HT	TTC	
Inclinaison de dossier						
ARO2060	<input type="checkbox"/>	Electrique Biomécanique à Forte Compensation (BFC) de 90° à 170°		◆	◆	
Options d'inclinaison de dossier						
ARO2063	<input type="checkbox"/>	Proclive de dossier de 8° (inclinaison de dossier de 82° à 162°)		○	○	
ARO2066	<input type="checkbox"/>	Proclive de dossier de 30° (inclinaison de dossier de 60° à 140°)		530,81	560,00	
ASSISE ULTRA LOW MAXX						
Largeur d'assise : amplitude de réglage						
ARO2021	<input type="checkbox"/>	405 à 505 mm - pas de 25 mm		◆	◆	
ARX2003	<input type="checkbox"/>	480 à 555 mm - pas de 25 mm		○	○	
ARX2022	<input type="checkbox"/>	505 à 610 mm - pas de 25 mm	NC : 2174, 2175	○	○	
Profondeur d'assise réglable en continu						
ARO2008	<input type="checkbox"/>	405 à 505 mm - pas de 25 mm		◆	◆	
ARO2024	<input type="checkbox"/>	480 à 580 mm - pas de 25 mm		○	○	
B - Largeur d'assise (Préréglage d'usine)						
ARO2025	<input type="checkbox"/>	405 mm	NC : 2022, 2041, 2042, 2701, 2703, 2705	○	○	
ARO2026	<input type="checkbox"/>	430 mm	NC : 2022, 2041, 2142, 2701, 2703, 2705	○	○	
ARO2027	<input type="checkbox"/>	455 mm	NC : 2022, 2701, 2703, 2705	○	○	
ARO2028	<input type="checkbox"/>	480 mm	NC : 2022, 2702, 2704, 2706	○	○	
ARO2029	<input type="checkbox"/>	505 mm	NC : 2702, 2704, 2706	○	○	
ARO2030	<input type="checkbox"/>	530 mm	NC : 2021, 2034, 2035, 2036, 2174, 2175, 2145, 2702, 2704, 2706	○	○	
ARO2031	<input type="checkbox"/>	555 mm	NC : 2021, 2034, 2035, 2036, 2174, 2175, 2145, 2702, 2704, 2706	○	○	
ARO2032	<input type="checkbox"/>	580 mm	NC : 2021, 2034, 2035, 2036, 2174, 2175, 2147, 2145, 2702, 2704, 2706	○	○	
ARO2033	<input type="checkbox"/>	610 mm	NC : 2021, 2034, 2035, 2036, 2174, 2175, 1404, 1405, 2147, 2145, 2702, 2704, 2706	○	○	
C - Profondeur d'assise (Préréglage d'usine)						
ARO2035	<input type="checkbox"/>	405 mm	NC : 2024, ceinture Bodypoint	○	○	
ARO2036	<input type="checkbox"/>	430 mm	NC : 2024	○	○	
ARO2037	<input type="checkbox"/>	455 mm	NC : 2024	○	○	
ARO2038	<input type="checkbox"/>	480 mm		○	○	
ARO2039	<input type="checkbox"/>	505 mm	NC : 2023	○	○	
ARO2040	<input type="checkbox"/>	530 mm	NC : 2023	○	○	
ARO2041	<input type="checkbox"/>	555 mm	NC : 2023, 2145	○	○	
ARO2042	<input type="checkbox"/>	580 mm	NC : 2023, 2145, 2146	○	○	
ARO2033	<input type="checkbox"/>	610 mm	NC : 2021, 2034, 2035, 2036, 2174, 2175, 1404, 1405, 2147, 2145, , 2702, 2704, 2706	○	○	
Coussin d'assise						
ARO2145	<input type="checkbox"/>	Coussin d'assise Flo-tech Lite (Housse nylon noir, hauteur 75 mm, poids max 127 kg)	NC : 2041, 2042, 2030, 2031, 2032, 2033	◆	◆	
ARO2146	<input type="checkbox"/>	Coussin d'assise Flo-tech Contour (Housse nylon noir, hauteur 100 mm, poids max 191 kg)	NC : 2042	○	○	
ARO2147	<input type="checkbox"/>	Coussin d'assise Matrix Libra (hauteur 90mm, poids max 136 kg), HD jusqu'à 227 kg	NC : 2032, 2033, 2034	293,84	310,00	
ARO2144	<input type="checkbox"/>	Coussin d'assise Matrix Vi (Housse micro aérée)		293,84	310,00	



2147 2144

Invacare® TDX® SP2 AA2 Ultra Low Maxx				Euros		
				Prix Public		LPPR*
				HT	TTC	
Type de dossier (revêtement Mesh micro-aéré noir)						
ARO2050	<input type="checkbox"/>	High Back , hauteur 405 mm		◆	◆	
ARO2051	<input type="checkbox"/>	High Back , hauteur 455 mm		○	○	
ARO2320	<input type="checkbox"/>	High Back , hauteur 505 mm		○	○	
ARO2550	<input type="checkbox"/>	Matrx Elite E2 , hauteur 355 mm	NC : 2030, 2031, 2032, 2033	○	○	
ARO2551	<input type="checkbox"/>	Matrx Elite E2 , hauteur 405 mm	NC : 2030, 2031, 2032, 2033	○	○	
ARO2552	<input type="checkbox"/>	Matrx Elite E2 , hauteur 455 mm	NC : 2030, 2031, 2032, 2033	○	○	
ARO2553	<input type="checkbox"/>	Matrx Elite E2 , hauteur 505 mm	NC : 2030, 2031, 2032, 2033	○	○	
ARO2554	<input type="checkbox"/>	Matrx Elite Max , hauteur 405 mm	NC : 2025, 2026, 2027, 2028, 2029	798,10	842,00	
ARO2555	<input type="checkbox"/>	Matrx Elite Max , hauteur 505 mm	NC : 2025, 2026, 2027, 2028, 2029	798,10	842,00	
ARO2556	<input type="checkbox"/>	Matrx Elite TR , hauteur 405 mm	NC : 2030, 2031, 2032, 2033	798,10	842,00	
ARO2557	<input type="checkbox"/>	Matrx Elite TR , hauteur 455 mm	NC : 2030, 2031, 2032, 2033	798,10	842,00	
ARO2177	<input type="checkbox"/>	Matrx Elite TR , hauteur 505 mm	NC : 2030, 2031, 2032, 2033	798,10	842,00	
ARO2563	<input type="checkbox"/>	Matrx Elite TR Max , hauteur 505 mm	NC : 2025, 2026, 2027, 2028, 2029	798,10	842,00	
ARO2558	<input type="checkbox"/>	Matrx Elite E2 Deep , hauteur 405 mm	NC : 2030, 2031, 2032, 2033	798,10	842,00	
ARO2559	<input type="checkbox"/>	Matrx Elite E2 Deep , hauteur 455 mm	NC : 2030, 2031, 2032, 2033	798,10	842,00	
ARO2178	<input type="checkbox"/>	Matrx Elite E2 Deep , hauteur 505 mm	NC : 2030, 2031, 2032, 2033	798,10	842,00	
ARO2174	<input type="checkbox"/>	Matrx Posture Back , hauteur 410 mm (Largeur assise maximum : 455 mm)		798,10	842,00	
ARO2175	<input type="checkbox"/>	Matrx Posture Back , hauteur 510 mm (Largeur assise maximum : 455 mm)		798,10	842,00	
ARO2560	<input type="checkbox"/>	Matrx Posture Back Deep , hauteur 405 mm (Largeur assise maximum : 455 mm)		798,10	842,00	
ARO2561	<input type="checkbox"/>	Matrx Posture Back Deep , hauteur 505 mm (Largeur assise maximum : 455 mm)		798,10	842,00	
ARO2562	<input type="checkbox"/>	Matrx Elite Deep Max , hauteur 505 mm		798,10	842,00	
D - Réglage de la hauteur du dossier (hauteur plaque d'assise -> haut du dossier)						
ARO2506	<input type="checkbox"/>	505 mm - uniquement avec : 2550		○	○	
ARO2501	<input type="checkbox"/>	535 mm - uniquement avec : 2550		○	○	
ARO2070	<input type="checkbox"/>	555 mm - uniquement avec : 2050, 2551, 2554, 2556, 2558, 2174, 2560		○	○	
ARO2071	<input type="checkbox"/>	585 mm - uniquement avec : 2050, 2551, 2554, 2556, 2558, 2174, 2560		○	○	
ARO2072	<input type="checkbox"/>	610 mm - uniquement avec : 2051, 2552, 2557, 2559		○	○	
ARO2073	<input type="checkbox"/>	635 mm - uniquement avec : 2051, 2552, 2557, 2559		○	○	
ARO2074	<input type="checkbox"/>	660 mm - uniquement avec : 2320, 2553, 2555, 2177, 2563, 2178, 2175, 2561, 2562		○	○	
ARO2502	<input type="checkbox"/>	685 mm - uniquement avec : 2320, 2553, 2555, 2177, 2563, 2178, 2175, 2561, 2562		○	○	
Accoudoirs						
ARO2095	<input type="checkbox"/>	Accoudoirs relevables et parallèles, réglables en largeur (+ 40 mm par côté par pas de 13 mm), en angle et en hauteur (240 à 330 mm)		◆	◆	
ARO2096	<input type="checkbox"/>	Accoudoirs relevables et parallèles, réglables en largeur (+ 40 mm par côté par pas de 13 mm), en angle et en hauteur (340 à 405 mm)		○	○	
ARO2097	<input type="checkbox"/>	Accoudoirs relevables, amovibles et parallèles renforcés, réglables en angle et en hauteur (230 à 330 mm)		○	○	
Accessoires pour accoudoirs						
ARO2308	<input type="checkbox"/>	Entretoises pour écartement des accoudoirs renforcés de 25 mm par côté		159,24	168,00	
ARO2309	<input type="checkbox"/>	Entretoises pour écartement des accoudoirs renforcés de 12,5 mm par côté		159,24	168,00	

Invacare® TDX® SP2 AA2 Ultra Low Maxx				Euros		
				Prix Public		LPPR*
				HT	TTC	
Manchette gauche						
ARO2012	<input type="checkbox"/>	Manchette standard (coussin mousse viscoélastique, revêtement Startex , longueur 255 mm, épaisseur 40 mm)		◆	◆	
ARO2013	<input type="checkbox"/>	Manchette longue (coussin mousse viscoélastique, revêtement Startex , longueur 355 mm, épaisseur 40 mm)		○	○	
ARO2014	<input type="checkbox"/>	Gouttière (longueur 300 mm, épaisseur 30 mm)	NC : 2347, 2348, 2349, 2350, 1404, 1405	163,98	173,00	
Manchette droite						
ARO2016	<input type="checkbox"/>	Manchette standard (coussin mousse viscoélastique, revêtement Startex , longueur 255 mm, épaisseur 40 mm)		◆	◆	
ARO2017	<input type="checkbox"/>	Manchette longue (coussin mousse viscoélastique, revêtement Startex , longueur 355 mm, épaisseur 40 mm)		○	○	
ARO2018	<input type="checkbox"/>	Gouttière (longueur 300 mm, épaisseur 30 mm)	NC : 2351, 2352, 2353, 2354, 1404, 1405	163,98	173,00	
Accessoires pour gouttière						
ARO2080	<input type="checkbox"/>	Appui palmaire plat gauche, longueur 130 mm (uniquement possible côté opposé au manipulateur)		159,24	168,00	
ARO2083	<input type="checkbox"/>	Appui palmaire plat droite, longueur 130 mm (uniquement possible côté opposé au manipulateur)		159,24	168,00	
ARO2081	<input type="checkbox"/>	Interface de montage pour appui palmaire Ottobock gauche		159,24	168,00	
ARO2084	<input type="checkbox"/>	Interface de montage pour appui palmaire Ottobock droite		159,24	168,00	
Supports multiréglables (rotule) pour manchettes (réhausse la manchette de 43 mm)						
ARO2082	<input type="checkbox"/>	Support multiréglable gauche		309,95	327,00	
ARO2085	<input type="checkbox"/>	Support multiréglable droite		309,95	327,00	
E - Réglage de l'accoudoir gauche - Mesuré de la plaque d'assise au haut du tube de l'accoudoir						
Réglage personnalisé :						
<input type="checkbox"/>	290 mm			◆	◆	
<input type="checkbox"/>	230 mm <input type="checkbox"/> 240 mm <input type="checkbox"/> 250 mm <input type="checkbox"/> 260 mm <input type="checkbox"/> 270 mm			○	○	
<input type="checkbox"/>	280 mm <input type="checkbox"/> 300 mm <input type="checkbox"/> 310 mm <input type="checkbox"/> 320 mm <input type="checkbox"/> 330 mm			○	○	
<input type="checkbox"/>	340 mm <input type="checkbox"/> 350 mm <input type="checkbox"/> 360 mm <input type="checkbox"/> 370 mm <input type="checkbox"/> 380 mm			○	○	
<input type="checkbox"/>	390 mm <input type="checkbox"/> 405 mm			○	○	
F - Réglage de l'accoudoir droit - Mesuré de la plaque d'assise au haut du tube de l'accoudoir						
Réglage personnalisé :						
<input type="checkbox"/>	290 mm			◆	◆	
<input type="checkbox"/>	230 mm <input type="checkbox"/> 240 mm <input type="checkbox"/> 250 mm <input type="checkbox"/> 260 mm <input type="checkbox"/> 270 mm			○	○	
<input type="checkbox"/>	280 mm <input type="checkbox"/> 300 mm <input type="checkbox"/> 310 mm <input type="checkbox"/> 320 mm <input type="checkbox"/> 330 mm			○	○	
<input type="checkbox"/>	340 mm <input type="checkbox"/> 350 mm <input type="checkbox"/> 360 mm <input type="checkbox"/> 370 mm <input type="checkbox"/> 380 mm			○	○	
<input type="checkbox"/>	390 mm <input type="checkbox"/> 405 mm			○	○	
Cale-coude gauche (profondeur x largeur)						
ARO2347	<input type="checkbox"/>	Cale-coude gauche XS (110 x 83 mm)		296,68	313,00	
ARO2348	<input type="checkbox"/>	Cale-coude gauche S (135 x 90 mm)		296,68	313,00	
ARO2349	<input type="checkbox"/>	Cale-coude gauche M (145 x 95 mm)		296,68	313,00	
ARO2350	<input type="checkbox"/>	Cale-coude gauche XL (165 x 110 mm)		296,68	313,00	
Amplitude de réglage cale-coude gauche						
ARO2361	<input type="checkbox"/>	3" verticalement / 5" horizontalement		○	○	
ARO2362	<input type="checkbox"/>	3" verticalement / 7" horizontalement		○	○	
ARO2363	<input type="checkbox"/>	5" verticalement / 5" horizontalement		○	○	
ARO2364	<input type="checkbox"/>	5" verticalement / 7" horizontalement		○	○	
Cale-coude droit (profondeur x largeur)						
ARO2351	<input type="checkbox"/>	Cale-coude droit XS (110 x 83 mm)		296,68	313,00	
ARO2352	<input type="checkbox"/>	Cale-coude droit S (135 x 90 mm)		296,68	313,00	
ARO2353	<input type="checkbox"/>	Cale-coude droit M (145 x 95 mm)		296,68	313,00	
ARO2354	<input type="checkbox"/>	Cale-coude droit XL (165 x 110 mm)		296,68	313,00	
Amplitude de réglage cale-coude droit						
ARO2371	<input type="checkbox"/>	3" verticalement / 5" horizontalement		○	○	
ARO2372	<input type="checkbox"/>	3" verticalement / 7" horizontalement		○	○	
ARO2373	<input type="checkbox"/>	5" verticalement / 5" horizontalement		○	○	
ARO2374	<input type="checkbox"/>	5" verticalement / 7" horizontalement		○	○	






Invacare® TDX® SP2 AA2 Ultra Low Maxx				Euros		
				Prix Public		LPPR*
				HT	TTC	
Cale-cuisse amovible (longueur x hauteur)						
ARO2184	<input type="checkbox"/>	Cale-cuisse, gauche, taille 140 x 100 mm	NC : Ceinture Bodypoint	290,05	306,00	
ARO2114	<input type="checkbox"/>	Cale-cuisse, gauche, taille 180 x 150 mm	NC : Ceinture Bodypoint	290,05	306,00	
ARO2186	<input type="checkbox"/>	Cale-cuisse, gauche, taille 230 x 100mm	NC : Ceinture Bodypoint	290,05	306,00	
ARO2188	<input type="checkbox"/>	Cale-cuisse, gauche, taille 330 x 100mm	NC : Ceinture Bodypoint	290,05	306,00	
ARO2185	<input type="checkbox"/>	Cale-cuisse, droite, taille 140 x 100mm	NC : Ceinture Bodypoint	290,05	306,00	
ARO2115	<input type="checkbox"/>	Cale-cuisse, droite, taille 180 x 150 mm	NC : Ceinture Bodypoint	290,05	306,00	
ARO2187	<input type="checkbox"/>	Cale-cuisse, droite, taille 230 x 100mm	NC : Ceinture Bodypoint	290,05	306,00	
ARO2189	<input type="checkbox"/>	Cale-cuisse, droite, taille 330 x 100mm	NC : Ceinture Bodypoint	290,05	306,00	
Hauteur des supports de cale-cuisse						
ARO2164	<input type="checkbox"/>	Supports pour cale-cuisse 155 mm		◆	◆	
ARO2165	<input type="checkbox"/>	Supports pour cale-cuisse 206 mm		○	○	
Appui-tête						
ARO2092	<input type="checkbox"/>	Appui-tête Onyx type auto		◆	◆	
ARO2324	<input type="checkbox"/>	Appui-tête Elan Standard 10" - housse noire respirante		○	○	
ARO2325	<input type="checkbox"/>	Appui-tête Elan Occipital 9" - housse noire respirante		○	○	
ARO1495	<input type="checkbox"/>	Appui-tête inclus avec la commande spéciale	NC : 2229	○	○	
Cale-tronc escamotable (longueur x hauteur)						
ARO2343	<input type="checkbox"/>	Cale-tronc escamotable Maxx Style , gauche 110 x 83 mm		290,05	306,00	
ARO2345	<input type="checkbox"/>	Cale-tronc escamotable Maxx Style , gauche 135 x 90 mm		290,05	306,00	
ARO2043	<input type="checkbox"/>	Cale-tronc escamotable Maxx Style , gauche 145 x 95 mm		290,05	306,00	
ARO2045	<input type="checkbox"/>	Cale-tronc escamotable Maxx Style , gauche 165 x 110 mm		290,05	306,00	
ARO2344	<input type="checkbox"/>	Cale-tronc escamotable Maxx Style , droite 110 x 83 mm		290,05	306,00	
ARO2346	<input type="checkbox"/>	Cale-tronc escamotable Maxx Style , droite 135 x 90 mm		290,05	306,00	
ARO2044	<input type="checkbox"/>	Cale-tronc escamotable Maxx Style , droite 145 x 95 mm		290,05	306,00	
ARO2046	<input type="checkbox"/>	Cale-tronc escamotable Maxx Style , droite 165 x 110 mm		290,05	306,00	
ARO2049	<input type="checkbox"/>	Supports cale-troncs rallongés 25 mm, la paire		107,11	113,00	
REPOSE-JAMBES						
Repose-jambes central réglable en inclinaison avec appui-mollets						
ARO0586	<input type="checkbox"/>	Manuel (réglable de 310 à 410 mm)	NC : 0517, 2034, 2035, 2366	○	○	
ARO0589	<input type="checkbox"/>	Electrique LNX avec compensation, positionné à 90° réglable à +7°/-7° (longueur réglable de 340 à 410 mm)	NC : 2261, 2262, 2263, 2264	◆	◆	
ARX0592	<input type="checkbox"/>	Electrique LNX avec compensation et palette télescopique sur 59 mm (longueur réglable du repose-jambes de 380 à 419 mm). Palette monobloc incluse - Réalisation sur-mesure, merci de remplir les mesures G	NC : 2263, 2264	1 848,34	1 950,00	
Palettes (nc : 0592)						
ARO2365	<input type="checkbox"/>	Palettes séparées réglables en angle, en hauteur et largeur taille S (127 x 190 mm)		○	○	
ARO0559	<input type="checkbox"/>	Palettes séparées réglables en angle, en hauteur et largeur taille M (140 x 240 mm)		◆	◆	
ARO0516	<input type="checkbox"/>	Palettes séparées réglables en angle, en hauteur et largeur taille L (150 x 290 mm)		143,13	151,00	
ARO2366	<input type="checkbox"/>	Palette monobloc réglable en hauteur et en angle S (305 x 215 mm)		143,13	151,00	
ARO0517	<input type="checkbox"/>	Palette monobloc réglable en hauteur et en angle M (305 x 275 mm)		143,13	151,00	
G - Réglage du repose-jambes central (options 0586 & 0589) - Mesuré du haut de la palette à la plaque d'assise, parallèle au repose-jambes						
Réglage personnalisé :						
<input type="checkbox"/> 375 mm				◆	◆	
<input type="checkbox"/> 310 mm <input type="checkbox"/> 325 mm <input type="checkbox"/> 335 mm <input type="checkbox"/> 345 mm				○	○	
<input type="checkbox"/> 355 mm <input type="checkbox"/> 364 mm <input type="checkbox"/> 385 mm <input type="checkbox"/> 410 mm				○	○	
G - Réglage du repose-jambes central avec palette télescopique (option 0592) - Mesuré du haut de la palette à la plaque d'assise, parallèle au repose-jambes						
Réglage personnalisé :						
<input type="checkbox"/> 380 mm <input type="checkbox"/> 393 mm <input type="checkbox"/> 406 mm <input type="checkbox"/> 419 mm				○	○	





Prix en baisse

Nouveau De série

Prix en baisse

Invacare® TDX® SP2 AA2 Ultra Low Maxx				Euros		
				Prix Public		LPPR*
				HT	TTC	
Repose-jambe latéral réglable en inclinaison avec appui-mollet, gauche						
ARO0537	<input type="checkbox"/>	Repose-jambe manuel de 0° à 80°, gauche		○	○	
ARO0538	<input type="checkbox"/>	Repose-jambe ergonomique manuel de 0° à 80°, gauche		○	○	Prix en baisse
ARO0539	<input type="checkbox"/>	Repose-jambe ergonomique électrique de 0° à 80°, gauche	NC : 2261, 2262, 2263, 2264	○	○	Prix en baisse
Repose-jambe latéral réglable en inclinaison avec appui-mollet, droite						
ARO0547	<input type="checkbox"/>	Repose-jambe manuel de 0° à 80°, droite		○	○	
ARO0548	<input type="checkbox"/>	Repose-jambe ergonomique manuel de 0° à 80°, droite		○	○	Prix en baisse
ARO0549	<input type="checkbox"/>	Repose-jambe ergonomique électrique de 0° à 80°, droite	NC : 2261, 2262, 2263, 2264	○	○	Prix en baisse
Palette réglable, gauche						
ARO0509	<input type="checkbox"/>	Réglable en inclinaison		◆	◆	
ARO0511	<input type="checkbox"/>	Réglable en inclinaison et en profondeur		○	○	
Palette réglable, droite						
ARO0506	<input type="checkbox"/>	Réglable en inclinaison		◆	◆	
ARO0508	<input type="checkbox"/>	Réglable en inclinaison et en profondeur		○	○	
H - Réglage du repose-jambe latéral gauche (options 0537, 0538 & 0539) - Mesuré du haut de la palette à la plaque d'assise, parallèle au repose-jambe						
Réglage personnalisé :						
<input type="checkbox"/> 370 mm				◆	◆	
<input type="checkbox"/> 270 mm <input type="checkbox"/> 280 mm <input type="checkbox"/> 290 mm <input type="checkbox"/> 300 mm				○	○	
<input type="checkbox"/> 310 mm <input type="checkbox"/> 320 mm <input type="checkbox"/> 330 mm <input type="checkbox"/> 340 mm				○	○	
<input type="checkbox"/> 350 mm <input type="checkbox"/> 360 mm <input type="checkbox"/> 380 mm <input type="checkbox"/> 390 mm				○	○	
<input type="checkbox"/> 400 mm <input type="checkbox"/> 410 mm <input type="checkbox"/> 420 mm <input type="checkbox"/> 430 mm				○	○	
K - Réglage du repose-jambe latéral droite (options 0547, 0548 & 0549) - Mesuré du haut de la palette à la plaque d'assise, parallèle au repose-jambe						
Réglage personnalisé :						
<input type="checkbox"/> 370 mm				◆	◆	
<input type="checkbox"/> 270 mm <input type="checkbox"/> 280 mm <input type="checkbox"/> 290 mm <input type="checkbox"/> 300 mm				○	○	
<input type="checkbox"/> 310 mm <input type="checkbox"/> 320 mm <input type="checkbox"/> 330 mm <input type="checkbox"/> 340 mm				○	○	
<input type="checkbox"/> 350 mm <input type="checkbox"/> 360 mm <input type="checkbox"/> 380 mm <input type="checkbox"/> 390 mm				○	○	
<input type="checkbox"/> 400 mm <input type="checkbox"/> 410 mm <input type="checkbox"/> 420 mm <input type="checkbox"/> 430 mm				○	○	
COMMANDES ELECTRONIQUES LINX						
Commande principale pour Electronique LINX						
ARO2203	<input type="checkbox"/>	Manipulateur LINX REM211 : Conduite et contrôle des vérins	NC : 2229, 2231, 2232, 2230, 2247, 2257, 2233, 2240, 2270, 2219, 2245	○	○	 REM211
ARO2204	<input type="checkbox"/>	Manipulateur LINX REM216 : Conduite, contrôle des vérins et de l'éclairage	NC : 2229, 2231, 2232, 2230, 2247, 2257, 2233, 2240, 2270, 2219, 2245	○	○	 RFM216
ARO2205	<input type="checkbox"/>	Manipulateur LINX REM400 : Ecran couleur tactile 3,5" et bluetooth - Conduite, contrôle des vérins et de l'éclairage, émulation souris		◆	◆	 REM400 Bluetooth
ARO2206	<input type="checkbox"/>	Ecran de contrôle LINX REM500 : Ecran couleur tactile 3,5" et bluetooth - Conduite, contrôle des vérins et de l'éclairage, émulation souris - NÉCESSITE UNE COMMANDE SPÉCIALE	NC : 2270	473,93	600,00	 REM500 Bluetooth
Option REM400						
ARO2270	<input type="checkbox"/>	Interrupteurs à bascule programmables pour manipulateur REM400 (par défaut : marche /arrêt et potentiomètre de vitesse), la paire		340,28	359,00	 2270

Invacare® TDX® SP2 AA2 Ultra Low Maxx				Euros		
				Prix Public		LPPR*
				HT	TTC	
Montage de la commande principale (REM211/216/400)						
ARO2107	<input type="checkbox"/>	Fixation à droite, réversible, non escamotable	NC : 1404	○	○	
ARO2108	<input type="checkbox"/>	Fixation à gauche, réversible, non escamotable	NC : 1405	○	○	
ARO1707	<input type="checkbox"/>	Escamotable à droite + réglable en hauteur, renforcé	NC : 1404	◆	◆	
ARO1708	<input type="checkbox"/>	Escamotable à gauche + réglable en hauteur, renforcé	NC : 1405=	○	○	
ARO1709	<input type="checkbox"/>	Maxx Resolve escamotable intérieur/extérieur - fixation à droite	NC : 1404	○	○	
ARO1710	<input type="checkbox"/>	Maxx Resolve escamotable intérieur/extérieur - fixation à gauche	NC : 1405	○	○	
ARO2075	<input type="checkbox"/>	Support Quad Link , escamotable à droite, réversible, réglable en hauteur	NC : 1415	191,47	246,00	
ARO2076	<input type="checkbox"/>	Support Quad Link , escamotable à gauche, réversible, réglable en hauteur	NC : 1339	191,47	246,00	
ARO2213	<input type="checkbox"/>	Fixation centrale, escamotable à droite	NC : 1404, 1405	563,98	831,00	
ARO2214	<input type="checkbox"/>	Fixation centrale, escamotable à gauche	NC : 1404, 1405	563,98	831,00	
ARO2227	<input type="checkbox"/>	Fixation à droite pour tierce-personne (déplacement du manipulateur)	NC : 2219, 2245	131,75	35,71	35,71
ARO2228	<input type="checkbox"/>	Fixation à gauche pour tierce-personne (déplacement du manipulateur)	NC : 2219, 2245	131,75	35,71	35,71
ARX2239	<input type="checkbox"/>	Montage personnalisé, merci de nous préciser votre demande :		Sur devis		
Montage de l'écran de contrôle LINX REM500						
ARO2209	<input type="checkbox"/>	Fixation escamotable à droite, multi-réglable (Amplitude de réglage en hauteur de 250 mm)	NC : 1404	◆	◆	
ARO2210	<input type="checkbox"/>	Fixation escamotable à gauche, multi-réglable (Amplitude de réglage en hauteur de 250 mm)	NC : 1405	○	○	
PW-4005	<input type="checkbox"/>	Option 2209/2210 avec tige de fixation pour REM500 rallongée de 200 mm		Fabrication spéciale Sur Devis		
ARO2213	<input type="checkbox"/>	Montage central, escamotable à droite	NC : 1404, 1405	563,98	831,00	
ARO2214	<input type="checkbox"/>	Montage central, escamotable à gauche	NC : 1404, 1405	563,98	831,00	
ARX2239	<input type="checkbox"/>	Montage personnalisé, merci de nous préciser votre demande :		Sur devis		
Double commande LINX						
ARO2219	<input type="checkbox"/>	Double commande tierce-personne LINX Compact - 3 profils de conduite dédiés	NC : 1221, 1222, 2227, 2228	900,47	714,00	714,26
ARO2245	<input type="checkbox"/>	Double commande intuitive LINX - profil de conduite dédié	NC : 1207, 1208, 2227, 2228, 2069	1 354,05	1 428,52	714,26
ARO1207	<input type="checkbox"/>	Fixation à droite - uniquement Compact	NC : 2245	◆	◆	
ARO1208	<input type="checkbox"/>	Fixation à gauche - uniquement Compact	NC : 2245	○	○	
ARO1221	<input type="checkbox"/>	Fixation à droite, amovible - uniquement commande intuitive LINX	NC : 2219	○	○	
ARO1222	<input type="checkbox"/>	Fixation à gauche, amovible - uniquement commande intuitive LINX	NC : 2219	○	○	
Si plusieurs joysticks (ou REM500 + autre joystick) doivent être montés sur le support escamotable pour montage en position centrale (2213/2214), sélectionnez l'option 2215.						
Commandes spéciales Mo-Vis - consulter la fiche de mesure						
Joystick Compact LINX						
ARO2231	<input type="checkbox"/>	Joystick LINX Compact Proportionnel (force de déflexion : 160 g)		938,39	1 447,00	
ARO2232	<input type="checkbox"/>	Joystick LINX Compact Proportionnel Low Force (force de déflexion : 112 g)		1 033,18	1 592,00	
ARO2207	<input type="checkbox"/>	Fixation à droite	NC : 1404	◆	◆	
ARO2208	<input type="checkbox"/>	Fixation à gauche	NC : 1405	○	○	
ARO2213	<input type="checkbox"/>	Fixation centrale, escamotable à droite	NC : 1404, 1405	563,98	831,00	
ARO2214	<input type="checkbox"/>	Fixation centrale, escamotable à gauche	NC : 1404, 1405	563,98	831,00	
ARX2215	<input type="checkbox"/>	Montage personnalisé, merci de nous préciser votre demande :		Sur devis		
Joysticks alternatifs, accessoires et montages						
Commande occipitale à capteurs de proximité - Technologie ATOM						
ARO2230	<input type="checkbox"/>	ATOM ASL104 + contacteur egg	NC : 2233, 2092, 2324, 2325, 2257, 2240	4 445,50	5 959,00	 2230
ARO2247	<input type="checkbox"/>	PROTON ASL104P + contacteur egg	NC : 2233, 2092, 2324, 2325, 2257, 2240	4 445,50	5 959,00	 2247

NOUVEAU



2209, 2210



2209
2210

Prix en baisse








2219



















2245









2231
2232

Invacare® TDX® SP2 AA2 Ultra Low Maxx				Euros		
				Prix Public		LPPR*
				HT	TTC	
Contacteurs à capteur de proximité - Technologie ATOM						
ARO2257	<input type="checkbox"/>	4 contacteurs à capteur de proximité ASL 106	NC : 2233, 2240	7 048,34	7 436,00	
ARO2275	<input type="checkbox"/>	Montage central sur tablette ASL619, escamotable à droite		○	○	
ARO2276	<input type="checkbox"/>	Montage central sur tablette ASL619, escamotable à gauche		○	○	
ARX2215	<input type="checkbox"/>	Montage personnalisé, merci de nous préciser votre demande :		Sur devis		
Commande Mini Joystick proportionnel						
ARO2233	<input type="checkbox"/>	Mini joystick proportionnel MEC <i>(Le contacteur peut être désactivé)</i>	NC : 2240	2 649,29	5 959,00	 2233
ARO2235	<input type="checkbox"/>	Montage sur mini tablette ASL603 (100x150 mm), à droite		○	○	
ARO2236	<input type="checkbox"/>	Montage sur mini tablette ASL603 (100x150 mm), à gauche		○	○	
ARO2213	<input type="checkbox"/>	Montage central, escamotable à droite	NC : 1404, 1405	○	○	
ARO2214	<input type="checkbox"/>	Montage central, escamotable à gauche	NC : 1404, 1405	○	○	
ARO2241	<input type="checkbox"/>	Montage central sur mini tablette ASL603 (100x150 mm), escamotable à droite	NC : 1404, 1405	563,98	831,00	
ARO2242	<input type="checkbox"/>	Montage central sur mini tablette ASL603 (100x150 mm), escamotable à gauche		563,98	831,00	
ARX2215	<input type="checkbox"/>	Montage personnalisé, merci de nous préciser votre demande :		Sur devis		
Commande Joystick renforcé proportionnel						
ARO2240	<input type="checkbox"/>	Commande joystick renforcé proportionnel ASL133		2 132,70	3 500,00	 2240
ARO2235	<input type="checkbox"/>	Montage sur mini tablette ASL603 (100x150 mm), à droite		○	○	
ARO2236	<input type="checkbox"/>	Montage sur mini tablette ASL603 (100x150 mm), à gauche		○	○	
ARO2213	<input type="checkbox"/>	Montage central, escamotable à droite		○	○	
ARO2214	<input type="checkbox"/>	Montage central, escamotable à gauche		○	○	
ARO2241	<input type="checkbox"/>	Montage central sur mini tablette ASL603 (100x150 mm), escamotable à droite		563,98	831,00	
ARO2242	<input type="checkbox"/>	Montage central sur mini tablette ASL603 (100x150 mm), escamotable à gauche		563,98	831,00	
ARX2215	<input type="checkbox"/>	Montage personnalisé, merci de nous préciser votre demande :		Sur devis		
Commande Joystick Compact pédiatrique proportionnelle						
ARO2243	<input type="checkbox"/>	Commande joystick compact pédiatrique proportionnel ASL132 , livré avec Module d'entrée		2 383,89	3 570,00	 2243
ARO2235	<input type="checkbox"/>	Montage sur mini tablette ASL603 (100x150 mm), à droite		○	○	
ARO2236	<input type="checkbox"/>	Montage sur mini tablette ASL603 (100x150 mm), à gauche		○	○	
ARO2213	<input type="checkbox"/>	Montage central, escamotable à droite		○	○	
ARO2214	<input type="checkbox"/>	Montage central, escamotable à gauche		○	○	
ARO2241	<input type="checkbox"/>	Montage central sur mini tablette ASL603 (100x150 mm), escamotable à droite		563,98	831,00	
ARO2242	<input type="checkbox"/>	Montage central sur mini tablette ASL603 (100x150 mm), escamotable à gauche		563,98	831,00	
ARX2215	<input type="checkbox"/>	Montage personnalisé, merci de nous préciser votre demande :		Sur devis		
Commande au souffle et à capteurs de proximité						
ARO2255	<input type="checkbox"/>	Commande au souffle ASL109 (avant/arrière) et à capteurs de proximité (droite/gauche), livré avec Module d'entrée, tube et embout buccal ASL301LIP		5 298,58	7 102,00	
Commande au souffle						
ARO2256	<input type="checkbox"/>	Commande au souffle ASL109 , livré avec Module d'entrée, tube et embout buccal ASL301LIP		5 298,58	7 102,00	2255 / 2256
Interface LiNX						
ARO2271	<input type="checkbox"/>	Module d'entrée DLX-IN500-A (commande au souffle)		398,10	535,00	

Invacare® TDX® SP2 AA2 Ultra Low Maxx				Euros		
				Prix Public		LPPR*
				HT	TTC	
Commandes alternatives de vérins : uniquement du côté opposé au manipulateur)						
ARO2251	<input type="checkbox"/>	Clavier multifonction 10 contacteurs, livré avec câble de sortie double jack		417,06	560,00	 2251
ARO2217	<input type="checkbox"/>	Fixation utilisateur à droite		○	○	
ARO2218	<input type="checkbox"/>	Fixation utilisateur à gauche		○	○	
ARO2226	<input type="checkbox"/>	Fixation pour tierce-personne, sur carénage de dossier		○	○	
ARO2225	<input type="checkbox"/>	Sans montage		○	○	
Claviers & Interrupteurs						
ARO2263	<input type="checkbox"/>	Clavier 4 contacteurs - accès direct à la conduite - 4 directions		322,27	433,00	 2263
ARO2264	<input type="checkbox"/>	Interrupteur 4 directions - accès direct à la bascule d'assise et l'inclinaison de dossier		322,27	433,00	
ARO2207	<input type="checkbox"/>	Fixation utilisateur à droite		○	○	
ARO2208	<input type="checkbox"/>	Fixation utilisateur à gauche		○	○	
ARO2225	<input type="checkbox"/>	Fixation utilisateur à gauche		○	○	
OPTIONS COMPLEMENTAIRES LiNX						
Port de charge USB						
ARO2253	<input type="checkbox"/>	Prises de charge USB	NC : Ceinture Bodypoint	184,83	499,00	 2253
ARO2207	<input type="checkbox"/>	Fixation à droite		○	○	
ARO2208	<input type="checkbox"/>	Fixation à gauche		○	○	
Commande d'arrêt à distance						
ARO2258	<input type="checkbox"/>	Commande d'arrêt à distance (ASL504)		654,03	877,00	 2258
Module de sortie						
ARO2272	<input type="checkbox"/>	Module de sortie LiNX (DLX-OUT500)		591,47	624,00	 2272
Autres accessoires LiNX : montage des contacteurs						
ARO2300	<input type="checkbox"/>	Livré avec le fauteuil, sans montage		○	○	
ARX2301	<input type="checkbox"/>	Livré avec le fauteuil, avec montage (Spécial)		Sur devis		
Contacteurs ronds et plats (diamètre : 63 mm)						
ARO1685	<input type="checkbox"/>	Contacteur Rouge		102,37	158,00	
ARO1686	<input type="checkbox"/>	Contacteur Jaune		102,37	158,00	
ARO1687	<input type="checkbox"/>	Contacteur Vert		102,37	158,00	
ARO1690	<input type="checkbox"/>	Contacteur Bleu		102,37	158,00	
Contacteurs Egg						
ARO2254	<input type="checkbox"/>	Contacteur Egg, noir		81,52	125,00	
Mini contacteurs ronds et plats (diamètre : 30 mm)						
ARO1711	<input type="checkbox"/>	Mini contacteur Rouge		102,37	158,00	
ARO1712	<input type="checkbox"/>	Mini contacteur Jaune		102,37	158,00	
ARO1713	<input type="checkbox"/>	Mini contacteur Vert		102,37	158,00	
ARO1714	<input type="checkbox"/>	Mini contacteur Orange		102,37	158,00	
ARO1715	<input type="checkbox"/>	Mini contacteur Bleu		102,37	158,00	
ARO1716	<input type="checkbox"/>	Mini contacteur Noir		102,37	158,00	
Joysticks Bodypoint - livrés non montés						
ARO2721	<input type="checkbox"/>	Embout ergonomique en U - largeur 76 mm		100,00	105,50	 2721 2722
ARO2722	<input type="checkbox"/>	Embout ergonomique en U - largeur 100 mm		100,00	105,50	
ARO2723	<input type="checkbox"/>	Embout dôme caoutchouc - diamètre 66 mm		100,00	105,50	 2723
ARO2724	<input type="checkbox"/>	Embout champignon rainuré (possible de le couper pour réduire sa hauteur) - diamètre 42 mm		100,00	105,50	 2724
COLORIS DU FAUTEUIL						
Coloris des carénages						
ARO2040	<input type="checkbox"/>	Noir Obsidien		○	○	 2040 2041 2042 2043 2044
ARO2041	<input type="checkbox"/>	Rouge Rubis		○	○	
ARO2042	<input type="checkbox"/>	Violet Pourpre		○	○	
ARO2043	<input type="checkbox"/>	Bleu Jacinthe		○	○	
ARO2044	<input type="checkbox"/>	Bleu Artic		○	○	
Coloris des jantes (NOUVEAU jantes AVIVA)						
ARO2650	<input type="checkbox"/>	Noir Obsidien		○	○	 2650 2651 2652 2653 2654
ARO2651	<input type="checkbox"/>	Rouge Rubis		○	○	
ARO2652	<input type="checkbox"/>	Violet Pourpre		○	○	
ARO2653	<input type="checkbox"/>	Bleu Jacinthe		○	○	
ARO2654	<input type="checkbox"/>	Bleu Artic		○	○	

Invacare® TDX® SP2 AA2 Ultra Low Maxx				Euros		
				Prix Public		LPPR*
				HT	TTC	
PERFORMANCES						
Fourches						
ARO2631	<input type="checkbox"/>	Fourches monobras		399,05	421,00	
ARO2632	<input type="checkbox"/>	Fourches doubles		◆	◆	
Roues Centrales motrices						
ARO0704	<input type="checkbox"/>	14"x3" Pneumatique noir à crampons		◆	◆	
ARO0705	<input type="checkbox"/>	14"x3" Bandage noir à crampons		○	○	
ARO0706	<input type="checkbox"/>	14"x3" Pneumatique anti-crevaisson noir à crampons		○	○	
Moteurs						
ARO1282	<input type="checkbox"/>	Moteur OPS Drive 6 km/h, 4 pôles		◆	◆	
ARO1283	<input type="checkbox"/>	Moteur OPS Drive 10 km/h, 4 pôles		○	○	
ARO1223	<input type="checkbox"/>	Moteur OPS Drive 10 km/h, programmable jusqu'à 12 km/h		○	○	
Batteries						
ARO1260	<input type="checkbox"/>	Batteries 73,5 Ah		◆	◆	
Chargeur						
ARO1313	<input type="checkbox"/>	Chargeur OptiCharge 10 A		◆	◆	
GYROSCOPE						
G-Trac						
ARO1215	<input type="checkbox"/>	Module G-Trac (Contrôle directionnel de la trajectoire durant la conduite)		1 090,05	1 150,00	
OPTIONS DE POSITIONNEMENT						
Pensez aux accessoires de positionnement Bodypoint : ceintures, harnais, maintiens de chevilles.						
OPTIONS						
Eclairage						
ARO1437	<input type="checkbox"/>	Equipement route de sécurité LED - Puissance 30 Lux - Clignotants, feux de position, warning NC: 2203		◆	◆	NOUVEAU de série
ARO2837	<input type="checkbox"/>	Equipement route de sécurité LED extra-lumineux - Puissance 60 Lux - Clignotants, feux de position, warning NC: 2203		170,62	180,00	
ARO1254	<input type="checkbox"/>	Sans éclairage		○	○	
Préparation pour station d'accueil Dahl Engineering (homologué TUV) [Station d'accueil Dahl Engineering non incluse] Contact: Løvevej 3 - DK - 7700 Thisted - Tel. : +45 96180077 fax. : +45 96180078 web page: www.dahlengineering.dk						
ARO1450	<input type="checkbox"/>	Préparation de la base motrice pour montage de la station d'accueil Dahl . La station d'accueil Dahl permet d'arrimer le fauteuil dans un des véhicules homologués suivants selon les exigences de la Directive Européenne CEE-2007-46 : VW Crafter, VW Transporter/Caravelle T5, Mercedes Vito/Viano 639, MB Sprinter 906, Ford Transit, Opel Vivaro et Renault Traffic, Citroen Jumpy, Peugeot Expert, Fiat Scudo, VW Caddy, Citroen Berlingo, Peugeot Partner. Un appui-tête est obligatoire lors du transport de la personne dans un fauteuil roulant électrique, veuillez en sélectionner un en option dans les accessoires d'assise.		○	○	
Accroche-taxi						
ARO1494	<input type="checkbox"/>	Accroche-taxi conforme à la norme ISO7176-19 : 2001 pour le transport des personnes		◆	◆	
ARO1401	<input type="checkbox"/>	Accroche-taxi 6 points conforme à la norme ISA 7176-19:2001 pour le transport des personnes - uniquement si Lift		○	○	

Invacare® TDX® SP2 AA2 Ultra Low Maxx				Euros		
				Prix Public		LPPR*
				HT	TTC	
Ceinture de maintien						
ARO2113	<input type="checkbox"/>	Fermeture à boucle type automobile avec points d'attache réglable sur l'assise	NC : Ceinture Bodypoint	◆	◆	
Ceintures de positionnement Bodypoint (fixations incluses)						
ARO2701	<input type="checkbox"/>	Ceinture Bodypoint Evoflex, Loquet Rehab, taille L		156,40	165,00	
ARO2702	<input type="checkbox"/>	Ceinture Bodypoint Evoflex, Loquet Rehab, taille M		156,40	165,00	2701, 2702
ARO2703	<input type="checkbox"/>	Ceinture Bodypoint 2 points, bouton à pousser, ajustement central, taille L		133,65	141,00	
ARO2704	<input type="checkbox"/>	Ceinture Bodypoint 2 points, bouton à pousser, ajustement central, taille M		133,65	141,00	2703, 2704
ARO2705	<input type="checkbox"/>	Ceinture Bodypoint 2 points, verrouillage par clip, ajustement à tirer vers l'intérieur, taille L		116,59	123,00	
ARO2706	<input type="checkbox"/>	Ceinture Bodypoint 2 points, verrouillage par clip, ajustement à tirer vers l'intérieur, taille M		116,59	123,00	2705, 2706
Rétroviseur						
ARX1415	<input type="checkbox"/>	Droit		70,14	74,00	
ARX1339	<input type="checkbox"/>	Gauche		70,14	74,00	
Tablette pour Ultra Low Maxx, escamotable, relevable et amovible						
ARO1404	<input type="checkbox"/>	Tablette escamotable côté droit		503,32	531,00	
ARO1405	<input type="checkbox"/>	Tablette escamotable côté gauche		503,32	531,00	
Rampes en accessoires						
1654128	<input type="checkbox"/>	Rampe Basic 2 parties télescopiques en aluminium et revêtement antidérapant Dimensions repliée : 1210 x 194 mm 8,8 kg la paire - capacité maximum : 270 kg		402,84	425,00	 1654128
1654129	<input type="checkbox"/>	Rampe Quick2go Compact 3 parties télescopiques en aluminium et revêtement antidérapant Dimensions repliée : 870 x 237 mm 13,6 kg la paire - capacité maximum : 260 kg		805,69	850,00	 1654129
1654130	<input type="checkbox"/>	Mono rampe pliante en aluminium Dimensions repliée : 1824 x 714 mm 13,9 kg - capacité maximum : 300 kg		426,54	450,00	 1654130
Options				Hauteur d'assise sol/Plaque d'assise		
				Hauteur d'assise sol/Plaque d'assise avant (en mm)		
				440 mm	460 mm	480 mm
				ARO2057	ARO2054	ARO2055
Sans proclive ni déclive				440	460	480
5° Proclive (hauteur avec assise à 0°)				490	510	530
10° Proclive (hauteur avec assise à 0°)				540	560	580
5° Déclive				490	510	530
<i>Valable avec une profondeur de 450 mm</i>						