

Invacare® TDX® SP2 AA2 Ultra Low Maxx



Pour passer vos commandes ou réaliser vos devis, utilisez notre e-commerce dans votre espace Invacare Pro sur www.invacare.fr, ou commandez par e-mail à : commandesfr@invacare.com



Invacare® TDX® SP2 AA2 Ultra Low Maxx

Fauteuil électrique 6 roues d'intérieur et d'extérieur



Date :

Référence d'achat :

Code client :

Cachet du distributeur :



Descriptif :

- Poids : à partir de 154kg
- Poids max. utilisateur : 136kg
- Garantie 2 ans hors batteries et pièces d'usure.

Lift d'assise 300 mm : sans supplément !

- Hauteur des supports de cale-cuisses
- Embouts de joysticks Bodypoint
- Moteur DuraWatt 10 km/h, programmable jusqu'à 12 km/h

* Les codes et montants LPPR sont donnés à titre indicatif et n'engagent en aucun cas Invacare®.

Tarif maximal de remboursement au titre de la PCH (Prestation de Compensation pour le Handicap) = 7 876,02 € TTC (inclus LPPR), pris en charge par la MDPH (Maison Départementale des Personnes Handicapées). Arrêté du 28 décembre 2005, paru au Journal Officiel du 30 décembre 2005.



Service de personnalisation Invacare Unique

Merci de préciser le numéro de devis ou de fabrication spéciale :

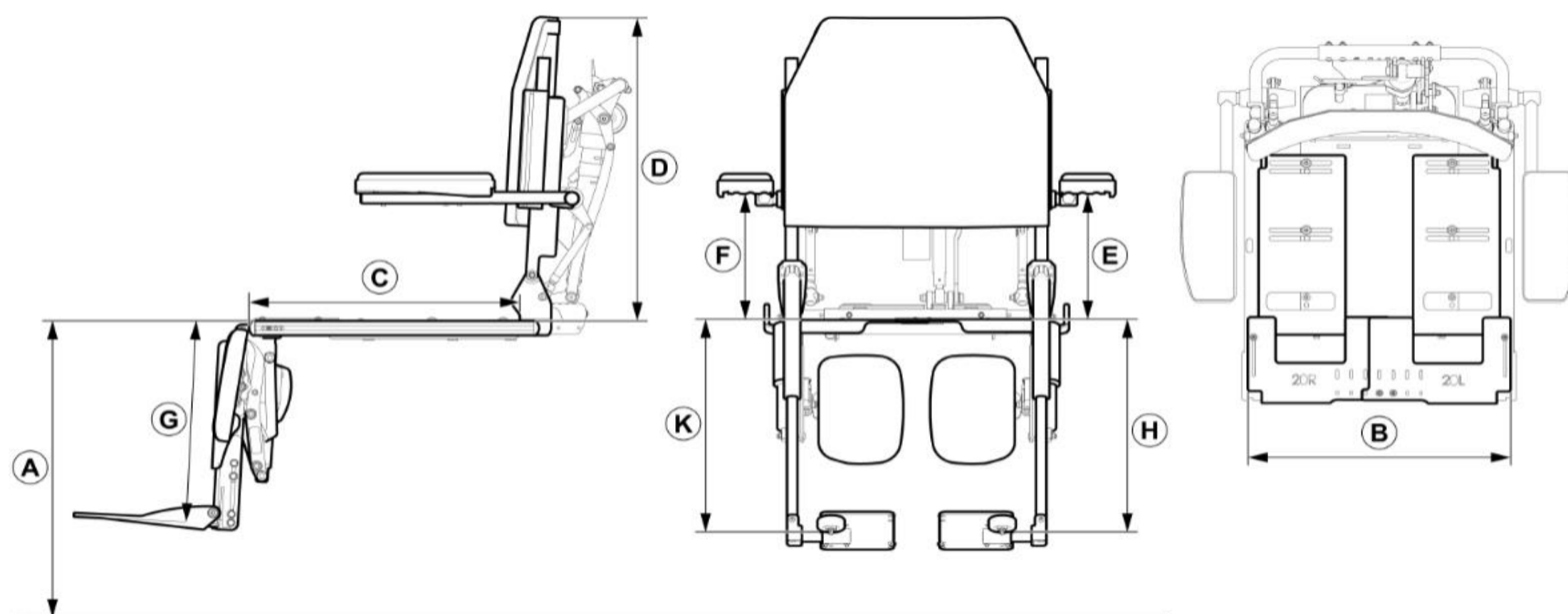
Tarif Public donné à titre indicatif - Utilisez le configurateur en ligne sur Invacare Pro pour générer des devis ou commandes exempts d'incompatibilités et avec les derniers tarifs en vigueur.

Sélectionner les options choisies par une croix dans les cases

Configuration standard

Options sans supplément de prix

CODE	DESIGNATION	NC : Non Compatible NC : 9999 : non compatible avec la référence 9999	Euros		
			HT	Prix Public	LPPR*
ARO0080	<input type="checkbox"/> Invacare® TDX® SP2 AA2 Ultra Low Maxx - Code LPPR 9125996		16 605,69	17 519,00	3 938,01
			+ 7,00 € HT d'éco-participation		
ARO0069	<input type="checkbox"/> Invacare® TDX® SP2 AA2 Ultra Low Maxx Version Low Rider - incluant batteries 73,5Ah - Hauteur d'assise réduite à 420 mm - Lift inclus - Code LPPR 9125996	NC : 0592, 2052, 0337, 0331, 0339, 2184, 2185, 2186, 2187, 2188, 2189, 2114, 2115,	20 166,82	21 276,00	3 938,01
			+ 7,00 € HT d'éco-participation		
Module de puissance : 90 A - Moteurs : 340W, 4 pôles - Autonomie : +/- 26 km (50Ah)					



*	Mesure personnalisée :	Mesuré de ... à ...
A	Hauteur d'assise	De l'assise au sol
B	Largeur d'assise	Du bord de plaque d'assise avant gauche au bord de plaque d'assise avant droite
C	Profondeur d'assise	De l'avant de l'assise à l'avant de la canne de dossier
D	Dossier	De la plaque d'assise au haut du dossier
E	Hauteur accoudoir gauche	De la plaque d'assise au haut du tube de l'accoudoir
F	Hauteur accoudoir droite	De la plaque d'assise au haut du tube de l'accoudoir
G	Hauteur repose-jambes central	Du haut de la palette à la plaque d'assise, parallèle au repose-jambes
H	Repose-jambe latéral Gauche	Du haut de la palette à la plaque d'assise, parallèle au repose-jambe
K	Repose-jambe latéral Droite	Du haut de la palette à la plaque d'assise, parallèle au repose-jambe

Invacare® TDX® SP2 AA2 Ultra Low Maxx			Euros		
			Prix Public	LPPR*	
			HT	TTC	
H	Repose-jambe Pivot Plus Gauche	Du haut de la palette à la plaque d'assise, parallèle au repose-jambe			
K	Repose-jambe Pivot Plus Droite	Du haut de la palette à la plaque d'assise, parallèle au repose-jambe			
* : Ces mesures sont à compléter ci-dessous dans la fiche de mesure.					
ASSISE ULTRA LOW MAXX					
Type d'assise					
ARO2020	<input type="checkbox"/>	Assise <i>Ultra Low Maxx</i>		○	○
INCLINAISON D'ASSISE ET DE DOSSIER					
Inclinaison d'assise					
ARO2052	<input type="checkbox"/>	Electrique à compensation <i>Ultra Low Maxx CG Tilt</i> de 0° à 50°		○	○
ARO2053	<input type="checkbox"/>	Electrique à compensation <i>Ultra Low Maxx CG Tilt</i> de 0° à 45° avec lift 300 mm (+4 mm de hauteur d'assise)	NC : 2263, 2264	◆	◆
A - Hauteur sol-plaque d'assise					
ARO0337	<input type="checkbox"/>	440 mm		◆	◆
ARO0331	<input type="checkbox"/>	460 mm		○	○
ARO0339	<input type="checkbox"/>	490 mm		○	○
Options d'inclinaison d'assise					
ARO2057	<input type="checkbox"/>	Sans proclive ni déclive		◆	◆
ARO2054	<input type="checkbox"/>	Proclive d'assise de 5° (inclinaison de -5° à +45° ou +40° avec lift)		447,39	472,00
ARO2055	<input type="checkbox"/>	Proclive d'assise de 10° (inclinaison de -10° à +40° ou +35° avec lift)		530,81	560,00
ARO2056	<input type="checkbox"/>	Declive d'assise de 5° (inclinaison de +5° à +55° ou +50° avec lift)		404,74	427,00
Inclinaison de dossier					
ARO2060	<input type="checkbox"/>	Electrique Biomécanique à Forte Compensation (BFC) de 90° à 170°		◆	◆
Options d'inclinaison de dossier					
ARO2063	<input type="checkbox"/>	Proclive de dossier de 8° (inclinaison de dossier de 82° à 162°)		○	○
ARO2066	<input type="checkbox"/>	Proclive de dossier de 30° (inclinaison de dossier de 60° à 140°)		530,81	560,00
ASSISE ULTRA LOW MAXX					
Largeur d'assise : amplitude de réglage					
ARO2021	<input type="checkbox"/>	405 à 505 mm - pas de 25 mm		◆	◆
ARX2003	<input type="checkbox"/>	480 à 555 mm - pas de 25 mm		○	○
ARX2022	<input type="checkbox"/>	505 à 610 mm - pas de 25 mm	NC : 2174, 2175	○	○
Profondeur d'assise réglable en continu					
ARO2008	<input type="checkbox"/>	405 à 505 mm - pas de 25 mm		◆	◆
ARO2024	<input type="checkbox"/>	480 à 580 mm - pas de 25 mm		○	○
B - Largeur d'assise (Préréglage d'usine)					
ARO2025	<input type="checkbox"/>	405 mm	NC : 2022, 2041, 2042, 2701, 2703, 2705	○	○
ARO2026	<input type="checkbox"/>	430 mm	NC : 2022, 2041, 2142, 2701, 2703, 2705	○	○
ARO2027	<input type="checkbox"/>	455 mm	NC : 2022, 2701, 2703, 2705	○	○
ARO2028	<input type="checkbox"/>	480 mm	NC : 2022, 2702, 2704, 2706	○	○
ARO2029	<input type="checkbox"/>	505 mm	NC : 2702, 2704, 2706	○	○
ARO2030	<input type="checkbox"/>	530 mm	NC : 2021, 2034, 2035, 2036, 2174, 2175, 2145, 2702, 2704, 2706	○	○
ARO2031	<input type="checkbox"/>	555 mm	NC : 2021, 2034, 2035, 2036, 2174, 2175, 2145, 2702, 2704, 2706	○	○
ARO2032	<input type="checkbox"/>	580 mm	NC : 2021, 2034, 2035, 2036, 2174, 2175, 2147, 2145, 2702, 2704, 2706	○	○
ARO2033	<input type="checkbox"/>	610 mm	NC : 2021, 2034, 2035, 2036, 2174, 2175, 1404, 1405, 2147, 2145, , 2702, 2704, 2706	○	○

Invacare® TDX® SP2 AA2 Ultra Low Maxx				Euros		
				Prix Public		LPPR*
				HT	TTC	
ARO2033	<input type="checkbox"/>	610 mm	NC : 2021, 2034, 2035, 2036, 2174, 2175, 1404, 1405, 2147, 2145, 2702, 2704, 2706	○	○	
C - Profondeur d'assise (Préréglage d'usine)						
ARO2035	<input type="checkbox"/>	405 mm	NC : 2024, ceinture Bodypoint	○	○	
ARO2036	<input type="checkbox"/>	430 mm	NC : 2024	○	○	
ARO2037	<input type="checkbox"/>	455 mm	NC : 2024	○	○	
ARO2038	<input type="checkbox"/>	480 mm		○	○	
ARO2039	<input type="checkbox"/>	505 mm	NC : 2023	○	○	
ARO2040	<input type="checkbox"/>	530 mm	NC : 2023	○	○	
ARO2041	<input type="checkbox"/>	555 mm	NC : 2023, 2145	○	○	
ARO2042	<input type="checkbox"/>	580 mm	NC : 2023, 2145, 2146	○	○	
Coussin d'assise						
ARO2144	<input type="checkbox"/>	Coussin d'assise Matrx Vi (Housse micro aérée)		○	○	
ARO2145	<input type="checkbox"/>	Coussin d'assise Flo-tech Lite (Housse nylon noir, hauteur 75 mm, poids max 127 kg)	NC : 2041, 2042, 2030, 2031, 2032, 2033	◆	◆	
ARO2146	<input type="checkbox"/>	Coussin d'assise Flo-tech Contour (Housse nylon noir, hauteur 100 mm, poids max 191 kg)	NC : 2042	○	○	
ARO2147	<input type="checkbox"/>	Coussin d'assise Matrx Libra (hauteur 90mm, poids max 136 kg), HD jusqu'à 227 kg	NC : 2032, 2033, 2034	○	○	
Type de dossier (revêtement Mesh micro-aéré noir)						
ARO2050	<input type="checkbox"/>	High Back , hauteur 405 mm		◆	◆	
ARO2051	<input type="checkbox"/>	High Back , hauteur 455 mm		○	○	
ARO2320	<input type="checkbox"/>	High Back , hauteur 505 mm		○	○	
ARO2550	<input type="checkbox"/>	Matrx Elite E2 , hauteur 355 mm	NC : 2030, 2031, 2032, 2033	○	○	
ARO2551	<input type="checkbox"/>	Matrx Elite E2 , hauteur 405 mm	NC : 2030, 2031, 2032, 2033	○	○	
ARO2552	<input type="checkbox"/>	Matrx Elite E2 , hauteur 455 mm	NC : 2030, 2031, 2032, 2033	○	○	
ARO2553	<input type="checkbox"/>	Matrx Elite E2 , hauteur 505 mm	NC : 2030, 2031, 2032, 2033	○	○	
ARO2554	<input type="checkbox"/>	Matrx Elite Max , hauteur 405 mm	NC : 2025, 2026, 2027, 2028, 2029	○	○	
ARO2555	<input type="checkbox"/>	Matrx Elite Max , hauteur 505 mm	NC : 2025, 2026, 2027, 2028, 2029	○	○	
ARO2556	<input type="checkbox"/>	Matrx Elite TR , hauteur 405 mm	NC : 2030, 2031, 2032, 2033	○	○	
ARO2557	<input type="checkbox"/>	Matrx Elite TR , hauteur 455 mm	NC : 2030, 2031, 2032, 2033	○	○	
ARO2177	<input type="checkbox"/>	Matrx Elite TR , hauteur 505 mm	NC : 2030, 2031, 2032, 2033	○	○	
ARO2563	<input type="checkbox"/>	Matrx Elite TR Max , hauteur 505 mm	NC : 2025, 2026, 2027, 2028, 2029	○	○	
ARO2558	<input type="checkbox"/>	Matrx Elite E2 Deep , hauteur 405 mm	NC : 2030, 2031, 2032, 2033	○	○	
ARO2559	<input type="checkbox"/>	Matrx Elite E2 Deep , hauteur 455 mm	NC : 2030, 2031, 2032, 2033	○	○	
ARO2178	<input type="checkbox"/>	Matrx Elite E2 Deep , hauteur 505 mm	NC : 2030, 2031, 2032, 2033	○	○	
ARO2174	<input type="checkbox"/>	Matrx Posture Back , hauteur 410 mm (Largeur assise maximum : 455 mm)		○	○	
ARO2175	<input type="checkbox"/>	Matrx Posture Back , hauteur 510 mm (Largeur assise maximum : 455 mm)		○	○	
ARO2560	<input type="checkbox"/>	Matrx Posture Back Deep , hauteur 405 mm (Largeur assise maximum : 455 mm)		○	○	
ARO2561	<input type="checkbox"/>	Matrx Posture Back Deep , hauteur 505 mm (Largeur assise maximum : 455 mm)		○	○	
ARO2562	<input type="checkbox"/>	Matrx Elite Deep Max , hauteur 505 mm		○	○	
D - Réglage de la hauteur du dossier (hauteur plaque d'assise -> haut du dossier)						
ARO2506	<input type="checkbox"/>	505 mm - uniquement avec : 2550		○	○	
ARO2501	<input type="checkbox"/>	535 mm - uniquement avec : 2550		○	○	
ARO2070	<input type="checkbox"/>	555 mm - uniquement avec : 2050, 2551, 2554, 2556, 2558, 2174, 2560		○	○	
ARO2071	<input type="checkbox"/>	585 mm - uniquement avec : 2050, 2551, 2554, 2556, 2558, 2174, 2560		○	○	
ARO2072	<input type="checkbox"/>	610 mm - uniquement avec : 2051, 2552, 2557, 2559		○	○	
ARO2073	<input type="checkbox"/>	635 mm - uniquement avec : 2051, 2552, 2557, 2559		○	○	

Invacare® TDX® SP2 AA2 Ultra Low Maxx				Euros		
				Prix Public		LPPR*
				HT	TTC	
ARO2074	<input type="checkbox"/>	660 mm - uniquement avec : 2320, 2553, 2555, 2177, 2563, 2178, 2175, 2561, 2562		○	○	
ARO2502	<input type="checkbox"/>	685 mm - uniquement avec : 2320, 2553, 2555, 2177, 2563, 2178, 2175, 2561, 2562		○	○	
Accoudoirs						
ARO2095	<input type="checkbox"/>	Accoudoirs relevables et parallèles, réglables en largeur (+ 40 mm par côté par pas de 13 mm), en angle et en hauteur (240 à 330 mm)		◆	◆	
ARO2096	<input type="checkbox"/>	Accoudoirs relevables et parallèles, réglables en largeur (+ 40 mm par côté par pas de 13 mm), en angle et en hauteur (340 à 405 mm)		○	○	
ARO2097	<input type="checkbox"/>	Accoudoirs relevables, amovibles et parallèles renforcés, réglables en angle et en hauteur (230 à 330 mm)		○	○	
Accessoires pour accoudoirs						
ARO2308	<input type="checkbox"/>	Entretoises pour écartement des accoudoirs renforcés de 25 mm par côté		159,24	168,00	
ARO2309	<input type="checkbox"/>	Entretoises pour écartement des accoudoirs renforcés de 12,5 mm par côté		159,24	168,00	
Manchette gauche						
ARO2012	<input type="checkbox"/>	Manchette standard (coussin mousse viscoélastique, revêtement Startex , longueur 255 mm, épaisseur 40 mm)		◆	◆	
ARO2013	<input type="checkbox"/>	Manchette longue (coussin mousse viscoélastique, revêtement Startex , longueur 355 mm, épaisseur 40 mm)		○	○	
ARO2014	<input type="checkbox"/>	Gouttière (longueur 300 mm, épaisseur 30 mm)	NC : 2347, 2348, 2349, 2350, 1404, 1405	163,98	173,00	
Manchette droite						
ARO2016	<input type="checkbox"/>	Manchette standard (coussin mousse viscoélastique, revêtement Startex , longueur 255 mm, épaisseur 40 mm)		◆	◆	
ARO2017	<input type="checkbox"/>	Manchette longue (coussin mousse viscoélastique, revêtement Startex , longueur 355 mm, épaisseur 40 mm)		○	○	
ARO2018	<input type="checkbox"/>	Gouttière (longueur 300 mm, épaisseur 30 mm)	NC : 2351, 2352, 2353, 2354, 1404, 1405	163,98	173,00	
Accessoires pour gouttière						
ARO2080	<input type="checkbox"/>	Appui palmaire plat gauche, longueur 130 mm (uniquement possible côté opposé au manipulateur)		159,24	168,00	
ARO2083	<input type="checkbox"/>	Appui palmaire plat droite, longueur 130 mm (uniquement possible côté opposé au manipulateur)		86,26	91,00	
ARO2081	<input type="checkbox"/>	Interface de montage pour appui palmaire Ottobock gauche		158,29	167,00	
ARO2084	<input type="checkbox"/>	Interface de montage pour appui palmaire Ottobock droite		86,26	91,00	
Supports multiréglables (rotule) pour manchettes (réhausse la manchette de 43 mm)						
ARO2082	<input type="checkbox"/>	Support multiréglable gauche		309,95	327,00	
ARO2085	<input type="checkbox"/>	Support multiréglable droite		309,95	327,00	
E - Réglage de l'accoudoir gauche - Mesuré de la plaque d'assise au haut du tube de l'accoudoir						
Réglage personnalisé :						
<input type="checkbox"/> 290 mm				◆	◆	
<input type="checkbox"/> 230 mm <input type="checkbox"/> 240 mm <input type="checkbox"/> 250 mm <input type="checkbox"/> 260 mm <input type="checkbox"/> 270 mm				○	○	
<input type="checkbox"/> 280 mm <input type="checkbox"/> 300 mm <input type="checkbox"/> 310 mm <input type="checkbox"/> 320 mm <input type="checkbox"/> 330 mm				○	○	
<input type="checkbox"/> 340 mm <input type="checkbox"/> 350 mm <input type="checkbox"/> 360 mm <input type="checkbox"/> 370 mm <input type="checkbox"/> 380 mm				○	○	
<input type="checkbox"/> 390 mm <input type="checkbox"/> 405 mm				○	○	

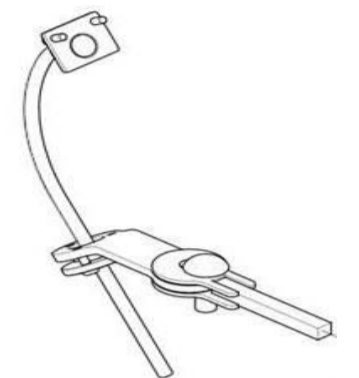
Invacare® TDX® SP2 AA2 Ultra Low Maxx				Euros		
				Prix Public		LPPR*
				HT	TTC	
F - Réglage de l'accoudoir droit - Mesuré de la plaque d'assise au haut du tube de l'accoudoir						
Réglage personnalisé :						
<input type="checkbox"/> 290 mm			◆	◆		
<input type="checkbox"/> 230 mm <input type="checkbox"/> 240 mm <input type="checkbox"/> 250 mm <input type="checkbox"/> 260 mm <input type="checkbox"/> 270 mm			○	○		
<input type="checkbox"/> 280 mm <input type="checkbox"/> 300 mm <input type="checkbox"/> 310 mm <input type="checkbox"/> 320 mm <input type="checkbox"/> 330 mm			○	○		
<input type="checkbox"/> 340 mm <input type="checkbox"/> 350 mm <input type="checkbox"/> 360 mm <input type="checkbox"/> 370 mm <input type="checkbox"/> 380 mm			○	○		
<input type="checkbox"/> 390 mm <input type="checkbox"/> 405 mm			○	○		
Cale-coude gauche (profondeur x largeur)						
ARO2347	<input type="checkbox"/> Cale-coude gauche XS (110 x 83 mm)		296,68	313,00		
ARO2348	<input type="checkbox"/> Cale-coude gauche S (135 x 90 mm)		296,68	313,00		
ARO2349	<input type="checkbox"/> Cale-coude gauche M (145 x 95 mm)		296,68	313,00		
ARO2350	<input type="checkbox"/> Cale-coude gauche XL (165 x 110 mm)		296,68	313,00		
Amplitude de réglage cale-coude gauche						
ARO2361	<input type="checkbox"/> 3" verticalement / 5" horizontalement		○	○		
ARO2362	<input type="checkbox"/> 3" verticalement / 7" horizontalement		○	○		
ARO2363	<input type="checkbox"/> 5" verticalement / 5" horizontalement		○	○		
ARO2364	<input type="checkbox"/> 5" verticalement / 7" horizontalement		○	○		
Cale-coude droit (profondeur x largeur)						
ARO2351	<input type="checkbox"/> Cale-coude droit XS (110 x 83 mm)		296,68	313,00		
ARO2352	<input type="checkbox"/> Cale-coude droit S (135 x 90 mm)		296,68	313,00		
ARO2353	<input type="checkbox"/> Cale-coude droit M (145 x 95 mm)		296,68	313,00		
ARO2354	<input type="checkbox"/> Cale-coude droit XL (165 x 110 mm)		296,68	313,00		
Amplitude de réglage cale-coude droit						
ARO2371	<input type="checkbox"/> 3" verticalement / 5" horizontalement		○	○		
ARO2372	<input type="checkbox"/> 3" verticalement / 7" horizontalement		○	○		
ARO2373	<input type="checkbox"/> 5" verticalement / 5" horizontalement		○	○		
ARO2374	<input type="checkbox"/> 5" verticalement / 7" horizontalement		○	○		
Cale-cuisse amovible (longueur x hauteur)						
ARO2184	<input type="checkbox"/> Cale-cuisse, gauche, taille 140 x 100 mm	NC : Ceinture Bodypoint	296,68	313,00		
ARO2114	<input type="checkbox"/> Cale-cuisse, gauche, taille 180 x 150 mm	NC : Ceinture Bodypoint	296,68	313,00		
ARO2186	<input type="checkbox"/> Cale-cuisse, gauche, taille 230 x 100mm	NC : Ceinture Bodypoint	296,68	313,00		
ARO2188	<input type="checkbox"/> Cale-cuisse, gauche, taille 330 x 100mm	NC : Ceinture Bodypoint	296,68	313,00		
ARO2185	<input type="checkbox"/> Cale-cuisse, droite, taille 140 x 100mm	NC : Ceinture Bodypoint	296,68	313,00		
ARO2115	<input type="checkbox"/> Cale-cuisse, droite, taille 180 x 150 mm	NC : Ceinture Bodypoint	296,68	313,00		
ARO2187	<input type="checkbox"/> Cale-cuisse, droite, taille 230 x 100mm	NC : Ceinture Bodypoint	296,68	313,00		
ARO2189	<input type="checkbox"/> Cale-cuisse, droite, taille 330 x 100mm	NC : Ceinture Bodypoint	296,68	313,00		
Hauteur des supports de cale-cuisse						
ARO2164	<input type="checkbox"/> Supports pour cale-cuisse 155 mm		◆	◆		
ARO2165	<input type="checkbox"/> Supports pour cale-cuisse 206 mm		○	○		
Appui-tête						
ARO2092	<input type="checkbox"/> Appui-tête <i>Onyx</i> type auto		◆	◆		
ARO2324	<input type="checkbox"/> Appui-tête <i>Elan</i> Standard 10" - housse noire respirante		○	○		
ARO2325	<input type="checkbox"/> Appui-tête <i>Elan</i> Occipital 9" - housse noire respirante		227,49	278,00		
ARO1495	<input type="checkbox"/> Appui-tête inclus avec la commande spéciale	NC : 2229	○	○		
Cale-tronc escamotable (longueur x hauteur)						
ARO2343	<input type="checkbox"/> Cale-tronc escamotable <i>Maxx Style</i> , gauche 110 x 83 mm		290,05	306,00		
ARO2345	<input type="checkbox"/> Cale-tronc escamotable <i>Maxx Style</i> , gauche 135 x 90 mm		290,05	306,00		
ARO2043	<input type="checkbox"/> Cale-tronc escamotable <i>Maxx Style</i> , gauche 145 x 95 mm		290,05	306,00		
ARO2045	<input type="checkbox"/> Cale-tronc escamotable <i>Maxx Style</i> , gauche 165 x 110 mm		290,05	306,00		
ARO2344	<input type="checkbox"/> Cale-tronc escamotable <i>Maxx Style</i> , droite 110 x 83 mm		290,05	306,00		
ARO2346	<input type="checkbox"/> Cale-tronc escamotable <i>Maxx Style</i> , droite 135 x 90 mm		290,05	306,00		

Invacare® TDX® SP2 AA2 Ultra Low Maxx				Euros		
				Prix Public		LPPR*
				HT	TTC	
ARO2044	<input type="checkbox"/>	Cale-tronc escamotable Maxx Style , droite 145 x 95 mm		290,05	306,00	
ARO2046	<input type="checkbox"/>	Cale-tronc escamotable Maxx Style , droite 165 x 110 mm		290,05	306,00	
ARO2049	<input type="checkbox"/>	Supports de cale-troncs rallongés de 25 mm, la paire		107,11	113,00	
REPOSE-JAMBES						
Repose-jambes central réglable en inclinaison avec appui-mollets						
ARO0586	<input type="checkbox"/>	Manuel (réglable de 310 à 410 mm)	NC : 0517, 2034, 2035, 2366	338,39	357,00	
ARO0589	<input type="checkbox"/>	Electrique LNX avec compensation, positioné à 90° réglable à +7°/-7° (longueur réglable de 340 à 410 mm)	NC : 2261, 2262, 2263, 2264	1 713,74	1 808,00	
ARX0592	<input type="checkbox"/>	Electrique LNX avec compensation et palette télescopique sur 59 mm (longueur réglable du repose-jambes de 380 à 419 mm). Palette monobloc incluse - Réalisation sur-mesure, merci de remplir les mesures G	NC : 2263, 2264	3 002,84	3 168,00	
Palettes (nc : 0592)						
ARO2365	<input type="checkbox"/>	Palettes séparées réglables en angle, en hauteur et largeur taille S (127 x 190 mm)		○	○	
ARO0559	<input type="checkbox"/>	Palettes séparées réglables en angle, en hauteur et largeur taille M (140 x 240 mm)		◆	◆	
ARO0516	<input type="checkbox"/>	Palettes séparées réglables en angle, en hauteur et largeur taille L (150 x 290 mm)		124,17	131,00	
ARO2366	<input type="checkbox"/>	Palette monobloc réglable en hauteur et en angle S (305 x 215 mm)		124,17	131,00	
ARO0517	<input type="checkbox"/>	Palette monobloc réglable en hauteur et en angle M (305 x 275 mm)		124,17	131,00	
G - Réglage du repose-jambes central (options 0586 & 0589) - Mesuré du haut de la palette à la plaque d'assise, parallèle au repose-jambes						
Réglage personnalisé :						
<input type="checkbox"/> 375 mm					◆	◆
<input type="checkbox"/> 310 mm <input type="checkbox"/> 325 mm <input type="checkbox"/> 335 mm <input type="checkbox"/> 345 mm					○	○
<input type="checkbox"/> 355 mm <input type="checkbox"/> 364 mm <input type="checkbox"/> 385 mm <input type="checkbox"/> 410 mm					○	○
G - Réglage du repose-jambes central avec palette télescopique (option 0592) - Mesuré du haut de la palette à la plaque d'assise, parallèle au repose-jambes						
Réglage personnalisé :						
<input type="checkbox"/> 380 mm <input type="checkbox"/> 393 mm <input type="checkbox"/> 406 mm <input type="checkbox"/> 419 mm					○	○
Repose-jambe latéral réglable en inclinaison avec appui-mollet, gauche						
ARO0537	<input type="checkbox"/>	Repose-jambe manuel de 0° à 80°, gauche		◆	◆	
ARO0538	<input type="checkbox"/>	Repose-jambe ergonomique manuel de 0° à 80°, gauche		96,68	102,00	
ARO0539	<input type="checkbox"/>	Repose-jambe ergonomique électrique de 0° à 80°, gauche	NC : 2261, 2262, 2263, 2264	343,13	362,00	
Repose-jambe latéral réglable en inclinaison avec appui-mollet, droite						
ARO0547	<input type="checkbox"/>	Repose-jambe manuel de 0° à 80°, droite		◆	◆	
ARO0548	<input type="checkbox"/>	Repose-jambe ergonomique manuel de 0° à 80°, droite		96,68	102,00	
ARO0549	<input type="checkbox"/>	Repose-jambe ergonomique électrique de 0° à 80°, droite	NC : 2261, 2262, 2263, 2264	343,13	362,00	

Invacare® TDX® SP2 AA2 Ultra Low Maxx				Euros		
				Prix Public		LPPR*
				HT	TTC	
Palette réglable, gauche						
ARO0509	<input type="checkbox"/>	Réglable en inclinaison		◆	◆	
ARO0511	<input type="checkbox"/>	Réglable en inclinaison et en profondeur		124,17	131,00	
Palette réglable, droite						
ARO0506	<input type="checkbox"/>	Réglable en inclinaison		◆	◆	
ARO0508	<input type="checkbox"/>	Réglable en inclinaison et en profondeur		124,17	131,00	
H - Réglage du repose-jambe latéral gauche (options 0537, 0538 & 0539) - Mesuré du haut de la palette à la plaque d'assise, parallèle au repose-jambe						
Réglage personnalisé :						
<input type="checkbox"/>	370 mm			◆	◆	
<input type="checkbox"/>	270 mm <input type="checkbox"/> 280 mm <input type="checkbox"/> 290 mm <input type="checkbox"/> 300 mm			○	○	
<input type="checkbox"/>	310 mm <input type="checkbox"/> 320 mm <input type="checkbox"/> 330 mm <input type="checkbox"/> 340 mm			○	○	
<input type="checkbox"/>	350 mm <input type="checkbox"/> 360 mm <input type="checkbox"/> 380 mm <input type="checkbox"/> 390 mm			○	○	
<input type="checkbox"/>	400 mm <input type="checkbox"/> 410 mm <input type="checkbox"/> 420 mm <input type="checkbox"/> 430 mm			○	○	
K - Réglage du repose-jambe latéral droite (options 0547, 0548 & 0549) - Mesuré du haut de la palette à la plaque d'assise, parallèle au repose-jambe						
Réglage personnalisé :						
<input type="checkbox"/>	370 mm			◆	◆	
<input type="checkbox"/>	270 mm <input type="checkbox"/> 280 mm <input type="checkbox"/> 290 mm <input type="checkbox"/> 300 mm			○	○	
<input type="checkbox"/>	310 mm <input type="checkbox"/> 320 mm <input type="checkbox"/> 330 mm <input type="checkbox"/> 340 mm			○	○	
<input type="checkbox"/>	350 mm <input type="checkbox"/> 360 mm <input type="checkbox"/> 380 mm <input type="checkbox"/> 390 mm			○	○	
<input type="checkbox"/>	400 mm <input type="checkbox"/> 410 mm <input type="checkbox"/> 420 mm <input type="checkbox"/> 430 mm			○	○	
COMMANDES ELECTRONIQUES LiNX						
Commande principale pour Electronique LiNX						
ARO2203	<input type="checkbox"/>	Manipulateur LiNX REM211 : Conduite et contrôle des vérins	NC : 2229, 2231, 2232, 2230, 2247, 2257, 2233, 2240, 2270, 2219, 2245	○	○	
ARO2204	<input type="checkbox"/>	Manipulateur LiNX REM216 : Conduite, contrôle des vérins et de l'éclairage	NC : 2229, 2231, 2232, 2230, 2247, 2257, 2233, 2240, 2270, 2219, 2245	○	○	
ARO2205	<input type="checkbox"/>	Manipulateur LiNX REM400 : Ecran couleur tactile 3,5" et bluetooth - Conduite, contrôle des vérins et de l'éclairage, émulation souris		◆	◆	
ARO2206	<input type="checkbox"/>	Ecran de contrôle LiNX REM500 : Ecran couleur tactile 3,5" et bluetooth - Conduite, contrôle des vérins et de l'éclairage, émulation souris - NÉCESSITE UNE COMMANDE SPÉCIALE	NC : 2270	473,93	608,00	
Option REM400						
ARO2270	<input type="checkbox"/>	Interrupteurs à bascule programmables pour manipulateur REM400 (par défaut : marche /arrêt et potentiomètre de vitesse), la paire		340,28	359,00	
Montage de la commande principale (REM211/216/400)						
ARO2107	<input type="checkbox"/>	Fixation à droite, réversible, non escamotable	NC : 1404	○	○	
ARO2108	<input type="checkbox"/>	Fixation à gauche, réversible, non escamotable	NC : 1405	○	○	
ARO1707	<input type="checkbox"/>	Escamotable à droite + réglable en hauteur, renforcé	NC : 1404	◆	◆	
ARO1708	<input type="checkbox"/>	Escamotable à gauche + réglable en hauteur, renforcé	NC : 1405=	○	○	



Invacare® TDX® SP2 AA2 Ultra Low Maxx				Euros		
				Prix Public		LPPR*
				HT	TTC	
ARO2075	<input type="checkbox"/>	Support <i>Quad Link</i> , escamotable à droite, réversible, réglable en hauteur	NC : 1415	191,47	246,00	
ARO2076	<input type="checkbox"/>	Support <i>Quad Link</i> , escamotable à gauche, réversible, réglable en hauteur	NC : 1339	191,47	246,00	
ARO2213	<input type="checkbox"/>	Fixation centrale, escamotable à droite	NC : 1404, 1405	563,98	723,00	
ARO2214	<input type="checkbox"/>	Fixation centrale, escamotable à gauche	NC : 1404, 1405	563,98	723,00	
ARO2227	<input type="checkbox"/>	Fixation à droite pour tierce-personne (déplacement du manipulateur)	NC : 2219, 2245	131,75	170,00	35,71
ARO2228	<input type="checkbox"/>	Fixation à gauche pour tierce-personne (déplacement du manipulateur)	NC : 2219, 2245	131,75	170,00	35,71
ARX2239	<input type="checkbox"/>	Montage personnalisé, merci de nous préciser votre demande :		Sur devis		
Montage de l'écran de contrôle LiNX REM500						
ARO2209	<input type="checkbox"/>	Fixation escamotable à droite, multi-réglable (Amplitude de réglage en hauteur de 250 mm)	NC : 1404	◆	◆	
ARO2210	<input type="checkbox"/>	Fixation escamotable à gauche, multi-réglable (Amplitude de réglage en hauteur de 250 mm)	NC : 1405	○	○	
PW-4005	<input type="checkbox"/>	Option 2209/2210 avec tige de fixation pour REM500 rallongée de 200 mm		Fabrication spéciale Sur Devis		
ARO2213	<input type="checkbox"/>	Montage central, escamotable à droite	NC : 1404, 1405	563,98	723,00	
ARO2214	<input type="checkbox"/>	Montage central, escamotable à gauche	NC : 1404, 1405	563,98	723,00	
ARX2239	<input type="checkbox"/>	Montage personnalisé, merci de nous préciser votre demande :		Sur devis		
Double commande LiNX						
ARO2219	<input type="checkbox"/>	Double commande tierce-personne <i>LiNX</i> Compact - 3 profils de conduite dédiés	NC : 1221, 1222, 2227, 2228	900,47	1 152,00	714,26
ARO2245	<input type="checkbox"/>	Double commande intuitive <i>LiNX</i> - profil de conduite dédié	NC : 1207, 1208, 2227, 2228, 2069	1 354,05	1 650,00	714,26
ARO1207	<input type="checkbox"/>	Fixation à droite - uniquement Compact	NC : 2245	◆	◆	
ARO1208	<input type="checkbox"/>	Fixation à gauche - uniquement Compact	NC : 2245	○	○	
ARO1221	<input type="checkbox"/>	Fixation à droite, amovible - uniquement commande intuitive <i>LiNX</i>	NC : 2219	○	○	
ARO1222	<input type="checkbox"/>	Fixation à gauche, amovible - uniquement commande intuitive <i>LiNX</i>	NC : 2219	○	○	
Si plusieurs joysticks (ou REM500 + autre joystick) doivent être montés sur le support escamotable pour montage en position centrale (2213/2214), sélectionnez l'option 2215.						
Joystick Compact LiNX						
ARO2231	<input type="checkbox"/>	Joystick <i>LiNX</i> Compact Proportionnel (force de déflexion : 160 g)		938,39	1 258,00	
ARO2232	<input type="checkbox"/>	Joystick <i>LiNX</i> Compact Proportionnel Low Force (force de déflexion : 112 g)		1 033,18	1 385,00	
ARO2207	<input type="checkbox"/>	Fixation à droite	NC : 1404	◆	◆	
ARO2208	<input type="checkbox"/>	Fixation à gauche	NC : 1405	○	○	
ARO2213	<input type="checkbox"/>	Fixation centrale, escamotable à droite	NC : 1404, 1405	563,98	757,00	
ARO2214	<input type="checkbox"/>	Fixation centrale, escamotable à gauche	NC : 1404, 1405	563,98	757,00	
ARX2215	<input type="checkbox"/>	Montage personnalisé, merci de nous préciser votre demande :		Sur devis		
Joysticks alternatifs, accessoires et montages						
Commande occipitale à capteurs de proximité - Technologie ATOM						
ARO2230	<input type="checkbox"/>	ATOM ASL104 + contacteur egg	NC : 2233, 2092, 2324, 2325, 2257, 2240	4 445,50	5 959,00	
ARO2247	<input type="checkbox"/>	PROTON ASL104P + contacteur egg	NC : 2233, 2092, 2324, 2325, 2257, 2240	4 445,50	5 959,00	
Contacteurs à capteur de proximité - Technologie ATOM						
ARO2257	<input type="checkbox"/>	4 contacteurs à capteur de proximité ASL 106	NC : 2233, 2240	6 129,86	6 467,00	




2209
2210



2219



2231
2232



2230



2247



2257

Invacare® TDX® SP2 AA2 Ultra Low Maxx				Euros		
				Prix Public		LPPR*
				HT	TTC	
ARO2275	<input type="checkbox"/>	Montage central sur tablette ASL619, escamotable à droite		○	○	
ARO2276	<input type="checkbox"/>	Montage central sur tablette ASL619, escamotable à gauche		○	○	
ARX2215	<input type="checkbox"/>	Montage personnalisé, merci de nous préciser votre demande :		Sur devis		
Commande Mini Joystick proportionnel						
ARO2233	<input type="checkbox"/>	Mini joystick proportionnel MEC (Le contacteur peut être désactivé)	NC : 2240	2 649,29	3 552,00	
ARO2235	<input type="checkbox"/>	Montage sur mini tablette ASL603 (100x150 mm), à droite		○	○	
ARO2236	<input type="checkbox"/>	Montage sur mini tablette ASL603 (100x150 mm), à gauche		○	○	
ARO2213	<input type="checkbox"/>	Montage central, escamotable à droite	NC : 1404, 1405	○	○	
ARO2214	<input type="checkbox"/>	Montage central, escamotable à gauche	NC : 1404, 1405	○	○	
ARO2241	<input type="checkbox"/>	Montage central sur mini tablette ASL603 (100x150 mm), escamotable à droite	NC : 1404, 1405	563,98	757,00	
ARO2242	<input type="checkbox"/>	Montage central sur mini tablette ASL603 (100x150 mm), escamotable à gauche		563,98	757,00	
ARX2215	<input type="checkbox"/>	Montage personnalisé, merci de nous préciser votre demande :		Sur devis		
Commande Joystick renforcé proportionnel						
ARO2240	<input type="checkbox"/>	Commande joystick renforcé proportionnel ASL133		2 132,70	2 859,00	
ARO2235	<input type="checkbox"/>	Montage sur mini tablette ASL603 (100x150 mm), à droite		○	○	
ARO2236	<input type="checkbox"/>	Montage sur mini tablette ASL603 (100x150 mm), à gauche		○	○	
ARO2213	<input type="checkbox"/>	Montage central, escamotable à droite		○	○	
ARO2214	<input type="checkbox"/>	Montage central, escamotable à gauche		○	○	
ARO2241	<input type="checkbox"/>	Montage central sur mini tablette ASL603 (100x150 mm), escamotable à droite		563,98	757,00	
ARO2242	<input type="checkbox"/>	Montage central sur mini tablette ASL603 (100x150 mm), escamotable à gauche		563,98	757,00	
ARX2215	<input type="checkbox"/>	Montage personnalisé, merci de nous préciser votre demande :		Sur devis		
Commande Joystick Compact pédiatrique proportionnelle						
ARO2243	<input type="checkbox"/>	Commande joystick compact pédiatrique proportionnel ASL132 , livré avec Module d'entrée		2 383,89	3 197,00	
ARO2235	<input type="checkbox"/>	Montage sur mini tablette ASL603 (100x150 mm), à droite		○	○	
ARO2236	<input type="checkbox"/>	Montage sur mini tablette ASL603 (100x150 mm), à gauche		○	○	
ARO2213	<input type="checkbox"/>	Montage central, escamotable à droite		○	○	
ARO2214	<input type="checkbox"/>	Montage central, escamotable à gauche		○	○	
ARO2241	<input type="checkbox"/>	Montage central sur mini tablette ASL603 (100x150 mm), escamotable à droite		563,98	757,00	
ARO2242	<input type="checkbox"/>	Montage central sur mini tablette ASL603 (100x150 mm), escamotable à gauche		563,98	757,00	
ARX2215	<input type="checkbox"/>	Montage personnalisé, merci de nous préciser votre demande :		Sur devis		
Commande au souffle et à capteurs de proximité						
ARO2255	<input type="checkbox"/>	Commande au souffle ASL109 (avant/arrière) et à capteurs de proximité (droite/gauche), livré avec Module d'entrée, tube et embout buccal ASL301LIP		5 298,58	7 102,00	
Commande au souffle						
ARO2256	<input type="checkbox"/>	Commande au souffle ASL109 , livré avec Module d'entrée, tube et embout buccal ASL301LIP		5 298,58	7 102,00	
Interface LiNX						
ARO2271	<input type="checkbox"/>	Module d'entrée DLX-IN500-A (commande au souffle)		398,10	535,00	



2233




















2240








2243

2255
2256

Invacare® TDX® SP2 AA2 Ultra Low Maxx				Euros		
				Prix Public		LPPR*
				HT	TTC	
Commandes alternatives de vérins : uniquement du côté opposé au manipulateur)						
ARO2251	<input type="checkbox"/>	Clavier multifonction 10 contacteurs, livré avec câble de sortie double jack		417,06	560,00	 2251
ARO2217	<input type="checkbox"/>	Fixation utilisateur à droite		○	○	
ARO2218	<input type="checkbox"/>	Fixation utilisateur à gauche		○	○	
ARO2226	<input type="checkbox"/>	Fixation pour tierce-personne, sur carénage de dossier		○	○	
ARO2225	<input type="checkbox"/>	Sans montage		○	○	
Claviers & Interrupteurs						
ARO2263	<input type="checkbox"/>	Clavier 4 contacteurs - accès direct à la conduite - 4 directions		322,27	433,00	 2263
ARO2264	<input type="checkbox"/>	Interrupteur 4 directions - accès direct à la bascule d'assise et l'inclinaison de dossier		322,27	433,00	
ARO2207	<input type="checkbox"/>	Fixation utilisateur à droite		○	○	
ARO2208	<input type="checkbox"/>	Fixation utilisateur à gauche		○	○	
ARO2225	<input type="checkbox"/>	Fixation utilisateur à gauche		○	○	
OPTIONS COMPLEMENTAIRES LINX						
Port de charge USB						
ARO2253	<input type="checkbox"/>	Prises de charge USB	NC : Ceinture Bodypoint	184,83	249,00	 2253
ARO2207	<input type="checkbox"/>	Fixation à droite		○	○	
ARO2208	<input type="checkbox"/>	Fixation à gauche		○	○	
Commande d'arrêt à distance						
ARO2258	<input type="checkbox"/>	Commande d'arrêt à distance (ASL504)		654,03	877,00	 2258
Module de sortie						
ARO2272	<input type="checkbox"/>	Module de sortie LiNX (DLX-OUT500)		591,47	624,00	 2272
Autres accessoires LiNX : montage des contacteurs						
ARO2300	<input type="checkbox"/>	Livré avec fauteuil, sans montage		○	○	
ARX2301	<input type="checkbox"/>	Livré avec le fauteuil, connecté et programmé (Spécial)		Sur devis		
Contacteurs ronds et plats (diamètre : 63 mm)						
ARO1685	<input type="checkbox"/>	Contacteur Rouge		102,37	138,00	
ARO1686	<input type="checkbox"/>	Contacteur Jaune		102,37	138,00	
ARO1687	<input type="checkbox"/>	Contacteur Vert		102,37	138,00	
ARO1690	<input type="checkbox"/>	Contacteur Bleu		102,37	138,00	
Contacteurs Egg						
ARO2254	<input type="checkbox"/>	Contacteur Egg, noir		81,52	109,00	
Mini contacteurs ronds et plats (diamètre : 30 mm)						
ARO1711	<input type="checkbox"/>	Mini contacteur Rouge		102,37	138,00	
ARO1712	<input type="checkbox"/>	Mini contacteur Jaune		102,37	138,00	
ARO1713	<input type="checkbox"/>	Mini contacteur Vert		102,37	138,00	
ARO1714	<input type="checkbox"/>	Mini contacteur Orange		102,37	138,00	
ARO1715	<input type="checkbox"/>	Mini contacteur Bleu		102,37	138,00	
ARO1716	<input type="checkbox"/>	Mini contacteur Noir		102,37	138,00	
Joysticks Bodypoint - livrés non montés						
ARO2721	<input type="checkbox"/>	Embout ergonomique en U - largeur 76 mm (3")		100,00	105,50	 2721 2722
ARO2722	<input type="checkbox"/>	Embout ergonomique en U - largeur 100 mm (4")		100,00	105,50	
ARO2723	<input type="checkbox"/>	Embout dôme en caoutchouc - diamètre 66 mm		100,00	105,50	 2723
ARO2724	<input type="checkbox"/>	Embout champignon rainuré (possible de le couper pour réduire sa hauteur) - diamètre 42 mm		100,00	105,50	 2724
COLORIS DU FAUTEUIL						
Coloris des carénages						
ARO2061	<input type="checkbox"/>	Gris Argenté		○	○	 2601
ARO2602	<input type="checkbox"/>	Bleu Azur		○	○	 2602
ARO2603	<input type="checkbox"/>	Violet Fuschia		○	○	 2603
ARO2607	<input type="checkbox"/>	Rouge Absolu		○	○	 2607
ARO2608	<input type="checkbox"/>	Noir Mat		○	○	 2608
ARO2609	<input type="checkbox"/>	Bleu Pop		○	○	 2609
ARO0228	<input type="checkbox"/>	Noir		○	○	 0228

Invacare® TDX® SP2 AA2 Ultra Low Maxx				Euros		
				Prix Public		LPPR*
				HT	TTC	
Coloris des jantes						
ARO2611	<input type="checkbox"/>	Gris Argenté		○	○	 2611
ARO2612	<input type="checkbox"/>	Bleu Azur		○	○	 2612
ARO2613	<input type="checkbox"/>	Violet Fuschia		○	○	 2613
ARO2617	<input type="checkbox"/>	Rouge Absolu		○	○	 2617
ARO2618	<input type="checkbox"/>	Noir Mat		○	○	 2618
ARO2619	<input type="checkbox"/>	Bleu Pop		○	○	 2619
ARO2620	<input type="checkbox"/>	Noir		◆	◆	 2620
PERFORMANCES						
Fourches						
ARO2631	<input type="checkbox"/>	Fourches monobras		399,05	421,00	
ARO2632	<input type="checkbox"/>	Fourches doubles		◆	◆	
Roues Centrales motrices						
ARO0704	<input type="checkbox"/>	3.00 x 8 - 14" x 3" Pneumatique, noir à crampons		◆	◆	
ARO0732	<input type="checkbox"/>	3.00 x 8 - 14" x 3" Pneumatique anti-crevaisson noir à crampons		○	○	
ARO0733	<input type="checkbox"/>	3.00 x 8 - 14" x 3" Bandage Soft plein noir à crampons		○	○	
Moteurs						
ARO1282	<input type="checkbox"/>	Moteur OPS Drive 6 km/h, 4 pôles		◆	◆	
ARO1283	<input type="checkbox"/>	Moteur OPS Drive 10 km/h, 4 pôles		○	○	
ARO1223	<input type="checkbox"/>	Moteur OPS Drive 10 km/h, programmable jusqu'à 12 km/h		○	○	
Batteries						
ARO1260	<input type="checkbox"/>	Batteries 73,5 Ah		◆	◆	
Chargeur						
ARO1313	<input type="checkbox"/>	Chargeur OptiCharge 10 A		◆	◆	
GYROSCOPE						
G-Trac						
ARO1215	<input type="checkbox"/>	Module <i>G-Trac</i> (Contrôle directionnel de la trajectoire durant la conduite)		1 035,07	1 092,00	
OPTIONS DE POSITIONNEMENT						
Pensez aux accessoires de positionnement Bodypoint : ceintures, harnais, maintiens de chevilles.						
OPTIONS						
Eclairage						
ARO1367	<input type="checkbox"/>	Equipement de sécurité sur route - clignotants, feux de position		627,49	662,00	 1367
ARO1437	<input type="checkbox"/>	Equipement route de sécurité LED - Clignotants, feux de position, warning		650,24	686,00	
ARO1254	<input type="checkbox"/>	Sans éclairage		◆	◆	
Préparation pour station d'accueil Dahl Engineering (homologué TUV) [Station d'accueil Dahl Engineering non incluse]						
Contact: Løvevej 3 - DK - 7700 Thisted - Tel. : +45 96180077 fax. : +45 96180078 web page: www.dahlengineering.dk						
ARO1450	<input type="checkbox"/>	Préparation de la base motrice pour montage de la station d'accueil <i>Dahl</i> . La station d'accueil <i>Dahl</i> permet d'arrimer le fauteuil dans un des véhicules homologués suivants selon les exigences de la Directive Européenne CEE-2007-46 : VW Crafter, VW Transporter/Caravelle T5, Mercedes Vito/Viano 639, MB Sprinter 906, Ford Transit, Opel Vivaro et Renault Traffic, Citroen Jumpy, Peugeot Expert, Fiat Scudo, VW Caddy, Citroen Berlingo, Peugeot Partner. Un appui-tête est obligatoire lors du transport de la personne dans un fauteuil roulant électrique, veuillez en sélectionner un en option dans les accessoires d'assise.		○	○	

Invacare® TDX® SP2 AA2 Ultra Low Maxx				Euros		
				Prix Public		LPPR*
				HT	TTC	
Accroche-taxi						
ARO1494	<input type="checkbox"/>	Accroche-taxi conforme à la norme ISO7176-19 : 2001 pour le transport des personnes		◆	◆	
ARO1401	<input type="checkbox"/>	Accroche-taxi 6 points conforme à la norme ISA 7176-19:2001 pour le transport des personnes - uniquement si Lift		○	○	
Ceinture de maintien						
ARO2113	<input type="checkbox"/>	Fermeture à boucle type automobile avec points d'attache réglable sur l'assise	NC : Ceinture Bodypoint	◆	◆	
Ceintures de positionnement Bodypoint (fixations incluses)						
ARO2701	<input type="checkbox"/>	Ceinture Bodypoint Evoflex, Loquet Rehab, taille L		156,40	165,00	 2701, 2702
ARO2702	<input type="checkbox"/>	Ceinture Bodypoint Evoflex, Loquet Rehab, taille M		156,40	165,00	 2703, 2704
ARO2703	<input type="checkbox"/>	Ceinture Bodypoint 2 points, bouton à pousser, ajustement central, taille L		133,65	141,00	 2705, 2706
ARO2704	<input type="checkbox"/>	Ceinture Bodypoint 2 points, bouton à pousser, ajustement central, taille M		133,65	141,00	
ARO2705	<input type="checkbox"/>	Ceinture Bodypoint 2 points, verrouillage par clip, ajustement à tirer vers l'intérieur, taille L		116,59	123,00	
ARO2706	<input type="checkbox"/>	Ceinture Bodypoint 2 points, verrouillage par clip, ajustement à tirer vers l'intérieur, taille M		116,59	123,00	
Rétroviseur						
ARX1415	<input type="checkbox"/>	Droit		70,14	74,00	
ARX1339	<input type="checkbox"/>	Gauche		70,14	74,00	
Tablette pour Ultra Low Maxx, escamotable, relevable et amovible						
ARO1404	<input type="checkbox"/>	Tablette escamotable côté droit		478,67	505,00	
ARO1405	<input type="checkbox"/>	Tablette escamotable côté gauche		478,67	505,00	
Options d'inclinaison				Hauteur d'assise sol/Plaque d'assise		
				Hauteur d'assise sol/Plaque d'assise avant (en mm)		
				440 mm ARP0337	460 mm ARP0331	480 mm ARP0339
ARO2057 : Sans proclive ni déclive				440	460	480
ARO2054 : 5° Proclive (hauteur avec assise à 0°)				490	510	530
ARO2055 : 10° Proclive (hauteur avec assise à 0°)				540	560	580
ARO2056 : 5° Déclive				490	510	530
<i>Valable avec une profondeur de 450 mm</i>						
Rampes en accessoires						
1440530	<input type="checkbox"/>	Mono rampe pliante en fibre de verre Dimensions repliée : 2000 x 230 mm 16,3 kg - capacité maximum : 300 kg		1 787,68	1 886,00	 1440530
1654130	<input type="checkbox"/>	Mono rampe pliante en aluminium Dimensions repliée : 1824 x 714 mm 13,9 kg - capacité maximum : 300 kg		426,54	450,00	 1654129