

Invacare® TDX® SP2 AA2



Pour passer vos commandes ou réaliser vos devis, utilisez notre e-commerce dans votre espace Invacare Pro sur www.invacare.fr, ou commandez par e-mail à : commandesfr@invacare.com



Invacare® TDX® SP2 AA2

Fauteuil électrique 6 roues d'intérieur et d'extérieur



Date :

Référence d'achat :

Code client :

Cachet du distributeur :



Descriptif :

- Moteurs 4 pôles 2 x 340 w de série
- Electronique LiNX en standard
- Poids : 154 kg
- Poids maximum de l'utilisateur : 180 kg, 160 kg avec lift
- Garantie 2 ans hors batteries et pièces d'usure.

NOUVEAU

UNE OPTION OFFERTE, A CHOISIR PARMIS :

- Repose-jambes ergonomiques électriques (ARJ0531)
- Repose-jambe central électrique LNX (ARJ0589)
- Manipulateur REM216 ou REM400 avec écran couleur et fonction Bluetooth (ARH2204/ARH2205) et équipement route de sécurité LED (ARJ2204/ARJ2205 et ARJ1437)
- Elevation d'assise (lift) (ARJ1094)

Tarif maximal de remboursement au titre de la PCH (Prestation de Compensation pour le Handicap) = 7 876,02 € TTC (inclus LPPR), pris en charge par la MDPH (Maison Départementale des Personnes Handicapées). Arrêté du 28 décembre 2005, paru au Journal Officiel du 30 décembre 2005.

* Les codes et montants LPPR sont donnés à titre indicatif et n'engagent en aucun cas Invacare®.



Service de personnalisation Invacare Unique


Merci de préciser le numéro de devis ou de fabrication spéciale :






Tarif Public donné à titre indicatif - Utilisez le configurateur en ligne sur Invacare Pro pour générer des devis ou commandes exempts d'incompatibilités et avec les derniers tarifs en vigueur.






Sélectionner les options choisies par une croix dans les cases









◆ Configuration standard









Options sans supplément de prix

CODE	DESIGNATION	NC : Non Compatible NC : 9999 : non compatible avec la référence 9999	Euros			
			HT	TTC	LPPR*	
ARJ0016	<input type="checkbox"/> Invacare® TDX® SP2 AA2 Modulite - Code LPPR 9125996		9 331,78	9 845,03	3 938,01	<div style="background-color: #0056b3; color: white; padding: 5px; text-align: center; font-weight: bold;">2,5x LPPR</div> <div style="text-align: center; margin-top: 10px;">  <p>Low-Rider</p> </div>
			+ 7,00 € HT d'éco-participation			
ARJ0073	<input type="checkbox"/> Invacare® TDX® SP2 AA2 Modulite Version Low Rider - incluant batteries 73,5 Ah - Hauteur d'assise réduite 420 mm - Bascule d'assise à 30° et lift inclus (1094) - <u>Accoudoirs non réglables en largeur</u> - Code LPPR 9125996	NC : 1092, 1093, 1095, 1145, 2184, 2185, 2186, 2187, 2188, 2189, 2121	13 021,80	13 738,00	3 938,01	
			+ 7,00 € HT d'éco-participation			
ARJ0074	<input type="checkbox"/> Invacare® TDX® SP2 AA2 Modulite Version Low Rider - incluant batteries 60Ah - Hauteur d'assise réduite 403 mm - Bascule d'assise à 30° et lift inclus (1094) - Accoudoirs non réglables en largeur - Code LPPR 9125996	NC : 1092, 1093, 1095, 1145, 2184, 2185, 2186, 2187, 2188, 2189, 2121	13 021,80	13 738,00	3 938,01	
			+ 7,00 € HT d'éco-participation			
UNE OPTION AU CHOIX OFFERTE A SELECTIONNER PARMIS :						
ARJ0100	<input type="checkbox"/> Repose-jambes ergonomiques électriques 0-80° - ARJ0531	NC 1198, 0564, 0526, 0503, 0533, 0501	<input type="radio"/>	<input type="radio"/>		
ARJ0110	<input type="checkbox"/> Repose-jambes central électrique LNX - ARJ0589	NC 1198, 2110, 0556, 0501	<input type="radio"/>	<input type="radio"/>		
ARJ0120	<input type="checkbox"/> Manipulateur REM400 et Equipement route de sécurité - ARJ2205 et ARJ1437	NC 1145, 2201, 2203, 2204, 2206, 1908, 1909, 1367, 1254	<input type="radio"/>	<input type="radio"/>		<div style="background-color: #0056b3; color: white; padding: 5px; text-align: center; font-weight: bold;">NOUVEAU</div>
ARJ0125	<input type="checkbox"/> Manipulateur REM216 et Equipement route de sécurité - ARH2204 et ARH1437	NC 2201, 2203, 2205, 2206, 1908, 1909, 1367, 1254	<input type="radio"/>	<input type="radio"/>		
ARJ0130	<input type="checkbox"/> Bascule d'assise à translation et élévation d'assise (lift) - ARJ1094	NC 1145, 2110, 1091, 1092, 1095, 1093, 2053	<input type="radio"/>	<input type="radio"/>		

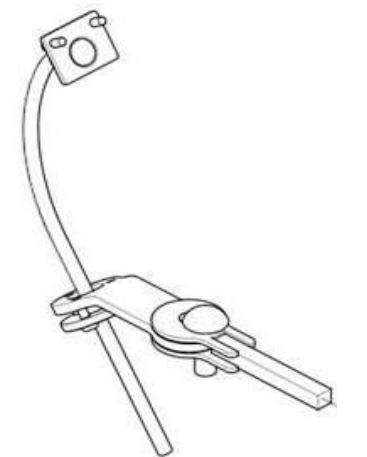
Invacare® TDX® SP2 AA2			Euros			
			Prix Public		LPPR*	
			HT	TTC		
ASSISE MODULITE MODULABLE						
Type d'assise						
ARJ2111	<input type="checkbox"/>	Assise Modulite rigide réglable en largeur et en profondeur, accoudoirs réglables en largeur (+25 mm par côté) Largeur : 380 à 530 mm, réglable par palier de 50 mm Profondeur : 410 à 530 mm REGLABLE EN CONTINU		◆	◆	 2111
ARJ2112	<input type="checkbox"/>	Assise Modulite souple réglable en tension, en largeur et en profondeur, accoudoirs réglables en largeur (+25 mm par côté) - réhausse la hauteur d'assise de 30 mm Largeur : 380 à 530 mm, réglable par palier de 50 mm Profondeur : 410 à 530 mm REGLABLE EN CONTINU		○	○	 2112
Largeur d'assise (Préréglage d'usine)						
		330 mm (choisir largeur d'assise 380 mm 2121 et accoudoirs courbés vers l'intérieur 2183)	NC : 2143, 2701, 2703, 2705, 2138+2142/2147/2144			
ARJ2121	<input type="checkbox"/>	380 mm	NC : 2143, 2701, 2703, 2705, 0073, 0074, 2138+2142/2147/2144	○	○	
ARJ2122	<input type="checkbox"/>	430 mm	NC : 2138, 2701, 2703, 2705	◆	◆	
ARJ2123	<input type="checkbox"/>	480 mm	NC : 2138+2142/2147, 2702, 2704, 2706	○	○	
ARJ2124	<input type="checkbox"/>	530 mm	NC : dossiers Matrx, 2143, 2702, 2704, 2706	○	○	
Choix du rail pour le réglage de la profondeur d'assise						
ARJ2129	<input type="checkbox"/>	Rail standard pour profondeur 410 à 510 mm	NC : 2138	◆	◆	
ARJ2130	<input type="checkbox"/>	Rail rallongé pour profondeur 510 à 560 mm	NC : 2132, 2134	○	○	
Profondeur d'assise (Préréglage d'usine)						
ARJ2132	<input type="checkbox"/>	410 mm	NC : 2196, 2197, 2198, 0556+cale-cuisses, Bodypoint	○	○	
ARJ2134	<input type="checkbox"/>	460 mm	NC : 0556+cale-cuisses	◆	◆	
ARJ2136	<input type="checkbox"/>	510 mm	NC : 2143, 0556+cale-cuisses	○	○	
ARJ2138	<input type="checkbox"/>	560 mm (uniquement avec largeur 530 mm et revêtement nylon)	NC : 2143	○	○	
Coussin d'assise						
ARJ2142	<input type="checkbox"/>	Coussin d'assise Flo-tech Lite (Pour largeur 380 à 480 mm, hauteur 75 mm, poids max 127 kg) / Contour (Pour largeur 530mm, hauteur 100 mm, poids max 152 kg)		◆	◆	 2143
ARJ2143	<input type="checkbox"/>	Coussin d'assise Matrx Contour Visco_{NG} 430 x 430 mm (hauteur 100 mm, poids max 100 kg)	NC : 2155	76,78	81,00	81,00
ARJ2147	<input type="checkbox"/>	Coussin d'assise Matrx Libra (hauteur 90mm, poids max 136kg)	NC : 2155	293,84	310,00	
ARJ2144	<input type="checkbox"/>	Coussin d'assise Matrx Vi (Housse micro-aérée)	NC : 2155	293,84	310,00	 2147  2144
Cannes de dossier						
ARJ2162	<input type="checkbox"/>	Hauteur 540 mm		○	○	
ARJ2163	<input type="checkbox"/>	Hauteur 480 mm	NC : 2173	○	○	
Poignées à pousser						
ARJ2107	<input type="checkbox"/>	Poignées à pousser		◆	◆	
ARJ2108	<input type="checkbox"/>	Sans poignées à pousser - uniquement pour dossiers Flex 3	NC : 1307, 1332, 2220, 2219, 2245, 2227, 2228	○	○	

Invacare® TDX® SP2 AA2				Euros		
				Prix Public		LPPR*
				HT	TTC	
Type de dossier - DOSSIER RABATTABLE SANS OUTILS DE SERIE						
ARJ2171	<input type="checkbox"/>	Dossier réglable en tension, avec toile rembourrée bi-matière et pochette arrière - livré avec tendeur	NC : 1445, 2152, 2153, 2155, 2230, 2247, 2324, 2325, 2327, Appuis-tête Elan	◆	◆	
ARJ2179	<input type="checkbox"/>	Dossier réglable en tension Flex 3 livré avec coussin de dossier Lateral , revêtement PU bi-extensible noir	NC : 1445, 2152, 2153, 2155, 2230, 2247, 2324, 2325, 2327, Appuis-tête Elan	196,21	207,00	 2171
ARJ2173	<input type="checkbox"/>	Dossier rigide Flex 3 réglable en largeur et en hauteur (de 560 à 790 mm) avec coussin dossier Laguna	NC : 2128	○	○	 2173
ARJ2174	<input type="checkbox"/>	Matrx Posture Back , hauteur 400 mm - livré avec tendeur		798,10	842,00	
ARJ2175	<input type="checkbox"/>	Matrx Posture Back , hauteur 500 mm - livré avec tendeur		798,10	842,00	
ARJ2176	<input type="checkbox"/>	Matrx Elite E2 , hauteur 500 mm - livré avec tendeur		717,54	757,00	
ARJ2177	<input type="checkbox"/>	Matrx Elite TR , hauteur 500 mm - livré avec tendeur		717,54	757,00	
ARJ2178	<input type="checkbox"/>	Matrx Elite E2 Deep , hauteur 500 mm - livré avec tendeur		717,54	757,00	
Revêtement du coussin de dossier et/ou de l'assise (selon configuration)						
ARJ2151	<input type="checkbox"/>	Nylon noir		◆	◆	
ARJ2152	<input type="checkbox"/>	Revêtement PU bi-extensible noir		○	○	
ARJ2153	<input type="checkbox"/>	Extra LK (Skai noir, coutures orange)		○	○	
ARJ2155	<input type="checkbox"/>	Mesh noir		○	○	
Accoudoirs						
ARJ2191	<input type="checkbox"/>	Accoudoirs réglables en hauteur de 290 à 360 mm, en profondeur et amovible, la paire		◆	◆	 2191
ARJ2181	<input type="checkbox"/>	Accoudoirs réglables en hauteur de 340 à 410 mm, en profondeur et amovible, la paire		60,66	64,00	
ARJ2198	<input type="checkbox"/>	Accoudoirs enveloppants, revêtement PU bi-extensible noir, la paire	NC : 2195, 2196, 2197, cale-cuisses	247,39	261,00	 2198
ARJ2183	<input type="checkbox"/>	Accoudoirs courbés vers l'intérieur (jusqu'à -50 mm de largeur utile, 25 mm par côté)	NC : cale-cuisses	○	○	
ARJ2193	<input type="checkbox"/>	Accoudoirs relevables, hauteur ajustable de 230 à 360 mm		○	○	
ARJ2192	<input type="checkbox"/>	Accoudoirs relevables et parallèles, hauteur ajustable de 230 à 300 mm	NC : 1445	302,37	319,00	
ARJ2194	<input type="checkbox"/>	Accoudoirs relevables et parallèles, hauteur ajustable de 300 à 360 mm	NC : 1445	302,37	319,00	
Manchettes						
ARJ2195	<input type="checkbox"/>	Manchettes standard, longueur 325 mm, la paire		◆	◆	
ARJ2196	<input type="checkbox"/>	Manchettes longues, longueur 375 mm, la paire		78,67	83,00	
ARJ2197	<input type="checkbox"/>	Manchettes longues ergonomiques, longueur 397 mm, la paire	NC : 2230, 2247	113,74	120,00	
Gouttières hémiplegiques						
	<input type="checkbox"/>	Gouttière hémiplegique en fabrication spéciale		Sur devis		
	<input type="checkbox"/>	Gouttière concave hémi avec appui palmaire plat ou à corne courbé et rotateur réversible droite ou gauche à 360°, par pas de 18°		Sur devis		 Gouttière concave hémiplegique
Cale-cuisses						
ARJ2184	<input type="checkbox"/>	Cale-cuisse, gauche, taille 140 x 100 mm	NC : Bodypoint	290,05	306,00	
ARJ2186	<input type="checkbox"/>	Cale-cuisse, gauche, taille 230 x 100mm	NC : Bodypoint	290,05	306,00	
ARJ2188	<input type="checkbox"/>	Cale-cuisse, gauche, taille 330 x 100mm	NC : Bodypoint	290,05	306,00	
ARJ2185	<input type="checkbox"/>	Cale-cuisse, droite, taille 140 x 100mm	NC : Bodypoint	290,05	306,00	
ARJ2187	<input type="checkbox"/>	Cale-cuisse, droite, taille 230 x 100mm	NC : Bodypoint	290,05	306,00	
ARJ2189	<input type="checkbox"/>	Cale-cuisse, droite, taille 330 x 100mm	NC : Bodypoint	290,05	306,00	
Hauteur des supports de cale-cuisse - si cale-cuisse sélectionné						
ARJ2164	<input type="checkbox"/>	Supports pour cale-cuisse 155 mm		◆	◆	
ARJ2165	<input type="checkbox"/>	Supports pour cale-cuisse 206 mm		○	○	

Invacare® TDX® SP2 AA2				Euros		
				Prix Public		LPPR*
				HT	TTC	
Appuis-têtes et autres accessoires						
ARJ1350	<input type="checkbox"/>	Appui-nuque revêtement PU bi-extensible noir réglable en profondeur	NC : 2230, 2247	◆	◆	
ARJ1432	<input type="checkbox"/>	Appui-tête revêtement PU bi-extensible noir réglable en profondeur et en largeur	NC : 2230, 2247	○	○	 1432
ARJ1427	<input type="checkbox"/>	Appui-tête Kontour multi-réglable avec oreillettes latérales revêtement PU bi-extensible noir	NC : 2230, 2247	314,69	332,00	 1427
ARJ2324	<input type="checkbox"/>	Appui-tête <i>Elan</i> Standard 10" - housse noire respirante	NC : 2230, 2247	383,89	405,00	 2324
ARJ2325	<input type="checkbox"/>	Appui-tête <i>Elan</i> Occipital 9" - housse noire respirante	NC : 2230, 2247	427,49	451,00	 2325
ARJ2327	<input type="checkbox"/>	Appui-tête <i>Elan</i> 4 points 11" - housse noire respirante	NC : 2230, 2247	559,24	590,00	 2327
ARJ1307	<input type="checkbox"/>	Tendeur de dossier, diamètre 22 mm (avec cannes de dossier télescopiques)		43,60	46,00	
ARJ1445	<input type="checkbox"/>	Cale-tronc amovible, réglable en profondeur/hauteur/largeur, revêtement PU bi-extensible noir (la paire)	NC : dossiers Matrix	336,49	355,00	 1445
AJUSTEMENT DE L'ASSISE ET DU DOSSIER POUR ASSISE MODULITE						
Inclinaison d'assise						
ARJ1092	<input type="checkbox"/>	Electrique de 0° à 20° (poids max. utilisateur 136kg)	NC : 2054	○	○	 Dossier rabattable
ARJ1095	<input type="checkbox"/>	Electrique de 0° à 20° (poids max. utilisateur 180kg)	NC : 2054	○	○	
ARJ1093	<input type="checkbox"/>	Electrique à compensation de 0° à 30° (poids max. utilisateur 160kg ; 130 kg si 1450 ou 1494)		◆	◆	
ARJ1094	<input type="checkbox"/>	Electrique à compensation de 0° de 30° + Lift 300 mm - Assise élévatrice électriquement (Poids max.160 kg) de 465 à 765 mm		1 895,73	2 000,00	
Hauteur sol-plaque d'assise pour inclinaison d'assise électrique de 0° à 20°						
ARJ0354	<input type="checkbox"/>	450 mm		◆	◆	 0977
ARJ0364	<input type="checkbox"/>	475 mm		○	○	
Options d'inclinaison d'assise (uniquement possible si 1093 ou 1094 sélectionné)						
ARJ2054	<input type="checkbox"/>	Proclive d'assise de 5° (inclinaison de -5° à +25°)		424,64	448,00	
Inclinaison de dossier						
ARJ0977	<input type="checkbox"/>	Electrique de 0° à 30°		◆	◆	
ASSISE MAX - POIDS MAX UTILISATEUR : 180 KG						
ARJ1145	<input type="checkbox"/>	Assise Max - Coussin d'assise Max, Toile de dossier en revêtement PU bi-extensible noir réglable en tension, Barre de poussée	NC : 1332, 2113, 0526, 1404, 1405, 2253, 2220, 2206, 2205, 2229, 2128, 2258, Bodypoint	1 483,41	1 565,00	
Largeur d'assise (+150mm de réglage par accoudoir)						
ARJ0378	<input type="checkbox"/>	550 mm		◆	◆	
ARJ0380	<input type="checkbox"/>	610 mm		○	○	
Profondeur d'assise						
ARJ0396	<input type="checkbox"/>	560 mm		○	○	
ARJ0397	<input type="checkbox"/>	595 mm		◆	◆	
ARJ0398	<input type="checkbox"/>	630 mm		○	○	
Accoudoirs						
ARJ0635	<input type="checkbox"/>	Accoudoirs amovibles réglables en hauteur de 250 à 340 mm		○	○	
Manchettes						
ARJ0647	<input type="checkbox"/>	Manchettes courtes, 325 mm		○	○	
ARJ0649	<input type="checkbox"/>	Manchettes longues, 375 mm		◆	◆	

Invacare® TDX® SP2 AA2				Euros		
				Prix Public		LPPR*
				HT	TTC	
Accessoires d'assise						
ARJ1432	<input type="checkbox"/>	Appui-tête réglable en profondeur, en hauteur et latéralement, revêtement PU bi-extensible noir		◆	◆	
ARJ1427	<input type="checkbox"/>	Appui-tête Kontour multi-réglable avec oreillettes latérales revêtement PU bi-extensible noir		314,69	332,00	
AJUSTEMENT DE L'ASSISE ET DU DOSSIER POUR ASSISE MAX						
Inclinaison d'assise						
ARJ1092	<input type="checkbox"/>	Electrique de 0° à 20° (poids max. utilisateur jusqu'à 136kg)		○	○	
ARJ1095	<input type="checkbox"/>	Electrique de 0° à 20° (poids max. utilisateur jusqu'à 180kg)		◆	◆	
Hauteur sol-plaque d'assise						
ARJ1024	<input type="checkbox"/>	470 mm		◆	◆	
ARJ1046	<input type="checkbox"/>	495 mm		○	○	
Inclinaison de dossier						
ARJ0947	<input type="checkbox"/>	Electrique de 0° à 20°		◆	◆	
REPOSE-JAMBES ET REPOSE- PIEDS						
Repose-jambes central réglable en inclinaison avec appui-mollet et palette réglable en angle						
ARJ0556	<input type="checkbox"/>	Manuel (réglable de 1,5° à 63°)		○	○	
ARJ0589	<input type="checkbox"/>	Electrique LINX avec compensation, positionné à 90° réglable à +7°/-7°		1 713,74	1 808,00	
Palettes						
ARJ2365	<input type="checkbox"/>	Palettes séparées réglables en angle, en hauteur et largeur taille S (127 x 190 mm)		○	○	
ARJ0559	<input type="checkbox"/>	Palettes séparées réglables en angle, en hauteur et largeur taille M (140 x 240 mm)		◆	◆	
ARJ0516	<input type="checkbox"/>	Palettes séparées réglables en angle, en hauteur et largeur taille L (150 x 290 mm)		124,17	131,00	
ARJ0517	<input type="checkbox"/>	Palette monobloc réglable en hauteur et en angle M (305 x 275 mm)		124,17	131,00	
Repose-jambes latéraux réglables en inclinaison avec appui-mollet, la paire						
ARJ0533	<input type="checkbox"/>	Repose-jambes manuels de 0° à 80°		◆	◆	 0533
ARJ0531	<input type="checkbox"/>	Repose-jambes ergonomiques électriques de 0° à 80°		879,62	928,00	 0531
Palettes réglables (la paire)						
ARJ0504	<input type="checkbox"/>	Réglables en inclinaison		◆	◆	
ARJ0513	<input type="checkbox"/>	Réglables en inclinaison et en profondeur		107,11	113,00	
ARJ0522	<input type="checkbox"/>	Palette monobloc		118,48	125,00	
COMMANDES ELECTRONIQUES LINX						
Commande principale pour Electronique LINX						
ARJ2203	<input type="checkbox"/>	Manipulateur LINX REM211 : Conduite et contrôle des vérins	NC : 2229, 2231, 2232, 2230, 2247, 2257, 2233, 2240, 2270, 2219, 2245	◆	◆	
ARJ2204	<input type="checkbox"/>	Manipulateur LINX REM216 : Conduite, contrôle des vérins et de l'éclairage	NC : 2229, 2231, 2232, 2230, 2247, 2257, 2233, 2240, 2270, 2219, 2245	○	○	 REM110 REM216
ARJ2205	<input type="checkbox"/>	Manipulateur LINX REM400 : Écran couleur tactile 3,5" et bluetooth - Conduite, contrôle des vérins et de l'éclairage, émulation souris	NC : 2220	984,83	1 039,00	 REM400  REM500
ARJ2206	<input type="checkbox"/>	Ecran de contrôle LINX REM500 : Ecran couleur tactile 3,5" et bluetooth - Conduite, contrôle des vérins et de l'éclairage, émulation souris - NÉCESSITE UNE COMMANDE SPÉCIALE	NC : 2220, 2270	576,30	608,00	
Option REM400						
ARJ2270	<input type="checkbox"/>	Interrupteur à bascule programmable pour manipulateur REM400 (par défaut : marche /arrêt et potentiomètre de vitesse), la paire		340,28	359,00	 2270

Invacare® TDX® SP2 AA2				Euros		
				Prix Public		LPPR*
				HT	TTC	
Fixation de la commande principale (REM211/216/400)						
ARJ1207	<input type="checkbox"/>	Fixation à droite réversible, non escamotable	NC : 1404	○	○	
ARJ1208	<input type="checkbox"/>	Fixation à gauche réversible, non escamotable	NC : 1405	○	○	
ARJ1707	<input type="checkbox"/>	Escamotable à droite + réglable en hauteur, renforcé	NC : 1404	◆	◆	
ARJ1708	<input type="checkbox"/>	Escamotable à gauche + réglable en hauteur, renforcé	NC : 1405	○	○	
ARJ2213	<input type="checkbox"/>	Montage central, escamotable à droite	NC : 1404, 1405, 1415	685,31	723,00	
ARJ2214	<input type="checkbox"/>	Montage central, escamotable à gauche	NC : 1404,1405, 1339	685,31	723,00	
ARJ2227	<input type="checkbox"/>	Fixation à droite pour tierce-personne (déplacement du manipulateur)	NC : 2219, 2220, 2108, 1287, 1228	33,85	35,71	35,71
ARJ2228	<input type="checkbox"/>	Fixation à gauche pour tierce-personne (déplacement du manipulateur)	NC : 2219, 2220, 2108, 1286	33,85	35,71	35,71
ARW2239	<input type="checkbox"/>	Montage personnalisé, merci de nous préciser votre demande :		Sur devis		
Montage de l'écran de contrôle LiNX REM500						
ARJ2209	<input type="checkbox"/>	Fixation escamotable à droite, multi-réglable (Amplitude de réglage en hauteur de 250 mm)	NC : 1404, 1415	◆	◆	
ARJ2210	<input type="checkbox"/>	Fixation escamotable à gauche, multi-réglable (Amplitude de réglage en hauteur de 250 mm)	NC : 1405, 1339	○	○	
PW-4005	<input type="checkbox"/>	Option 2209/2210 avec tige de fixation pour REM500 rallongée de 200 mm		Fabrication spéciale Sur Devis		
ARJ2213	<input type="checkbox"/>	Montage central, escamotable à droite	NC : 1404, 1405, 1415	652,13	688,00	
ARJ2214	<input type="checkbox"/>	Montage central, escamotable à gauche	NC : 1404,1405, 1339	652,13	688,00	
ARW2239	<input type="checkbox"/>	Montage personnalisé, merci de nous préciser votre demande :		Sur devis		
Double commande LiNX (Utilisateur + tierce-personne)						
ARJ2220	<input type="checkbox"/>	Double commande LiNX (REM050 - utilise le profil de conduite 1 du REM211/216 - Vitesse limitée à 6km/h)	NC : 2108, 2205, 2206, 2227, 2228, 1221, 1222	677,02	714,26	714,26
ARJ2219	<input type="checkbox"/>	Double commande Compact LiNX - 3 profils de conduite dédiés et contrôle des vérins	NC : 1221, 1222, 2108, 2227, 2228	1 091,94	1 152,00	714,26
ARJ2245	<input type="checkbox"/>	Double commande intuitive LiNX - profil de conduite dédié	NC : 1207, 1208, 2108, 2227, 2228	1 563,98	1 650,00	714,26
ARJ1207	<input type="checkbox"/>	Fixation à droite - uniquement avec REM50 et Compact		◆	◆	
ARJ1208	<input type="checkbox"/>	Fixation à gauche - uniquement avec REM50 et Compact		○	○	
ARJ1221	<input type="checkbox"/>	Fixation à droite, amovible - uniquement avec commande intuitive LiNX		◆	◆	
ARJ1222	<input type="checkbox"/>	Fixation à gauche, amovible - uniquement avec commande intuitive LiNX		○	○	
Si plusieurs joysticks doivent être montés sur le support escamotable pour montage en position centrale (2213/2214), sélectionnez l'option 2215						
Joysticks Compact proportionnels - Uniquement avec REM400 et REM500						
ARJ2231	<input type="checkbox"/>	Joystick LiNX Compact proportionnel (force de déflexion : 160 g)		1 192,42	1 258,00	
ARJ2232	<input type="checkbox"/>	Joystick LiNX Compact proportionnel Low force (force de déflexion : 112 g)		1 312,80	1 385,00	
ARJ2207	<input type="checkbox"/>	Fixation à droite	NC : 1404	◆	◆	
ARJ2208	<input type="checkbox"/>	Fixation à gauche	NC : 1405	○	○	
ARJ2213	<input type="checkbox"/>	Fixation centrale, escamotable à droite	NC : 1404, 1405, 1415	717,54	757,00	
ARJ2214	<input type="checkbox"/>	Fixation centrale, escamotable à gauche	NC : 1404, 1405, 1339	717,54	757,00	
ARW2215	<input type="checkbox"/>	Montage personnalisé, merci de nous préciser votre demande :		Sur devis		
Commande occipitale à capteurs de proximité - Technologie ATOM						
ARJ2230	<input type="checkbox"/>	ATOM ASL104 + contacteur egg	NC : 2233, 2092, 2324, 2325, 2327, 2257, 2240	5 648,34	5 959,00	
ARJ2247	<input type="checkbox"/>	PROTON ASL104P + contacteur egg	NC : 2233, 2092, 2324, 2325, 2327, 2257, 2240	5 648,34	5 959,00	



2209
2210




REM050



2219
2245










2231
2232



2230



2247

Invacare® TDX® SP2 AA2				Euros		
				Prix Public		LPPR*
				HT	TTC	
Contacteurs à capteur de proximité - Technologie ATOM						
ARJ2257	<input type="checkbox"/>	4 contacteurs à capteur de proximité ASL 106	NC : 2233, 2240	6 129,86	6 467,00	 2257
ARJ2275	<input type="checkbox"/>	Montage central sur tablette ASL619, escamotable à droite		○	○	
ARJ2276	<input type="checkbox"/>	Montage central sur tablette ASL619, escamotable à gauche		○	○	
ARW2215	<input type="checkbox"/>	Montage personnalisé, merci de nous préciser votre demande :		Sur devis		
Commande Mini Joystick proportionnel						
ARJ2233	<input type="checkbox"/>	Mini joystick proportionnel MEC (Le contacteur peut être désactivé)	NC : 2240	3 366,82	3 552,00	 2233
ARJ2235	<input type="checkbox"/>	Montage sur mini tablette ASL603 (100x150 mm), à droite		○	○	
ARJ2236	<input type="checkbox"/>	Montage sur mini tablette ASL603 (100x150 mm), à gauche		○	○	
ARJ2213	<input type="checkbox"/>	Montage central, escamotable à droite	NC : 1404, 1405, 2310, 2311	○	○	
ARJ2214	<input type="checkbox"/>	Montage central, escamotable à gauche	NC : 1404, 1405, 2310, 2311	○	○	
ARJ2241	<input type="checkbox"/>	Montage central sur mini tablette ASL603 (100x150 mm), escamotable à droite	NC : 1404, 1405, 2310, 2311	717,54	757,00	
ARJ2242	<input type="checkbox"/>	Montage central sur mini tablette ASL603 (100x150 mm), escamotable à gauche		717,54	757,00	
ARW2215	<input type="checkbox"/>	Montage personnalisé, merci de nous préciser votre demande :		Sur devis		
Commande Joystick renforcé proportionnel						
ARJ2240	<input type="checkbox"/>	Commande joystick renforcé proportionnel ASL133		2 709,95	2 859,00	 2240
ARJ2235	<input type="checkbox"/>	Montage sur mini tablette ASL603 (100x150 mm), à droite		○	○	
ARJ2236	<input type="checkbox"/>	Montage sur mini tablette ASL603 (100x150 mm), à gauche		○	○	
ARJ2213	<input type="checkbox"/>	Montage central, escamotable à droite		○	○	
ARJ2214	<input type="checkbox"/>	Montage central, escamotable à gauche		○	○	
ARJ2241	<input type="checkbox"/>	Montage central sur mini tablette ASL603 (100x150 mm), escamotable à droite		717,54	757,00	
ARJ2242	<input type="checkbox"/>	Montage central sur mini tablette ASL603 (100x150 mm), escamotable à gauche		717,54	757,00	
ARW2215	<input type="checkbox"/>	Montage personnalisé, merci de nous préciser votre demande :		Sur devis		
Commandes alternatives de vérins						
ARJ2251	<input type="checkbox"/>	Clavier multifonctions 10 contacteurs, livré avec câble sortie double Jack 2252		530,81	560,00	 2251
ARJ2217	<input type="checkbox"/>	Fixation utilisateur à droite	NC : 2209, 2213, 1415	○	○	
ARJ2218	<input type="checkbox"/>	Fixation utilisateur à gauche	NC : 2210, 2214	○	○	
ARJ2227	<input type="checkbox"/>	Fixation tierce-personne à droite	NC : 1287	○	○	
ARJ2228	<input type="checkbox"/>	Fixation tierce-personne à gauche	NC : 1286	○	○	
ARJ2225	<input type="checkbox"/>	Sans montage		○	○	
ARJ2252	<input type="checkbox"/>	Câble sortie double Jack (pour connexion contacteur) - défilement des fonctions et activation des vérins		87,20	92,00	
OPTIONS COMPLEMENTAIRES LINX						
Accessoires LiNX						
ARJ2253	<input type="checkbox"/>	Prises de charge USB	NC : Bodypoint	236,02	249,00	 2253
ARJ2207	<input type="checkbox"/>	Fixation à droite	NC : 1404	○	○	
ARJ2208	<input type="checkbox"/>	Fixation à gauche	NC : 1405	○	○	
Autres accessoires et contacteurs						
ARJ2300	<input type="checkbox"/>	A inclure avec le fauteuil		○	○	
ARW2301	<input type="checkbox"/>	A connecter et programmer (Spécial)		Sur devis		
Contacteurs ronds et plats (diamètre 63 mm - livrés non montés - prendre option 2252 obligatoirement si pas de REM400 ou REM500)						
ARJ1685	<input type="checkbox"/>	Contacteur Rouge		130,81	138,00	
ARJ1686	<input type="checkbox"/>	Contacteur Jaune		130,81	138,00	
ARJ1687	<input type="checkbox"/>	Contacteur Vert		130,81	138,00	
ARJ1690	<input type="checkbox"/>	Contacteur Bleu		130,81	138,00	

Invacare® TDX® SP2 AA2				Euros		
				Prix Public		LPPR*
				HT	TTC	
Contacteur Egg (option 2252 obligatoire si pas de REM400)						
ARJ2254	<input type="checkbox"/>	Contacteur Egg, noir		103,32	109,00	
Mini contacteurs ronds et plats (diamètre 30 mm - livrés non montés - prendre option 2252 obligatoirement, si pas de REM400 ou REM500)						
ARJ1711	<input type="checkbox"/>	Mini contacteur Rouge		130,81	138,00	
ARJ1712	<input type="checkbox"/>	Mini contacteur Jaune		130,81	138,00	
ARJ1713	<input type="checkbox"/>	Mini contacteur Vert		130,81	138,00	
ARJ1714	<input type="checkbox"/>	Mini contacteur Orange		130,81	138,00	
ARJ1715	<input type="checkbox"/>	Mini contacteur Bleu		130,81	138,00	
ARJ1716	<input type="checkbox"/>	Mini contacteur Noir		130,81	138,00	
Commande d'arrêt à distance						
ARJ2258	<input type="checkbox"/>	Commande d'arrêt à distance (ASL504)	NC : Bodypoint	831,28	877,00	
Joysticks Bodypoint - livrés non montés						
ARJ2721	<input type="checkbox"/>	Embout ergonomique en U - largeur 76 mm (3")		100,00	105,50	
ARJ2722	<input type="checkbox"/>	Embout ergonomique en U - largeur 100 mm (4")		100,00	105,50	
ARJ2723	<input type="checkbox"/>	Embout dôme en caoutchouc - diamètre 66 mm		100,00	105,50	
ARJ2724	<input type="checkbox"/>	Embout champignon rainuré (possible de le couper pour réduire sa hauteur) - diamètre 42 mm		100,00	105,50	
COLORIS DE CHÂSSIS						
Coloris des carénages						
ARJ2601	<input type="checkbox"/>	Gris Argenté		○	○	
ARJ2602	<input type="checkbox"/>	Bleu Azur		○	○	
ARJ2603	<input type="checkbox"/>	Violet Fuschia		○	○	
ARJ2607	<input type="checkbox"/>	Rouge Absolu		○	○	
ARJ2608	<input type="checkbox"/>	Noir Mat		○	○	
ARJ2609	<input type="checkbox"/>	Bleu Pop		○	○	
ARJ0228	<input type="checkbox"/>	Noir		○	○	
Coloris des jantes						
ARJ2620	<input type="checkbox"/>	Noir		○	○	
ARJ2611	<input type="checkbox"/>	Gris Argenté		○	○	
ARJ2612	<input type="checkbox"/>	Bleu Azur		○	○	
ARJ2613	<input type="checkbox"/>	Violet Fuschia		○	○	
ARJ2617	<input type="checkbox"/>	Rouge Absolu		○	○	
ARJ2618	<input type="checkbox"/>	Noir Mat		○	○	
ARJ2619	<input type="checkbox"/>	Bleu Pop		○	○	
ARJ2620	<input type="checkbox"/>	Noir		○	○	
ARJ2621	<input type="checkbox"/>	Sans coloris de jante		◆	◆	
PERFORMANCES						
Fourches						
ARJ2631	<input type="checkbox"/>	Fourches monobras		399,05	421,00	
ARJ2632	<input type="checkbox"/>	Fourches double bras		◆	◆	
Roues Centrales motrices						
ARJ0704	<input type="checkbox"/>	3.00 x 8 - 14"x3" Pneumatique noir à crampons		◆	◆	
ARJ0732	<input type="checkbox"/>	3.00 x 8 - 14"x3" Pneumatique anti-crevaison noir à crampons		○	○	
ARJ0733	<input type="checkbox"/>	3.00 x 8 - 14"x3" Bandage Soft plein noir à crampons		○	○	
Moteurs						
ARJ1282	<input type="checkbox"/>	Moteur <i>OPS Drive</i> 6 km/h, 4 pôles		○	○	
ARJ1283	<input type="checkbox"/>	Moteur <i>OPS Drive</i> 10 km/h, 4 pôles		○	○	
ARJ1223	<input type="checkbox"/>	Moteur <i>OPS Drive</i> 10 km/h, programmable jusqu'à 12 km/h		○	○	




2258








2721
2722

2723




2724

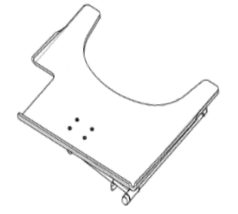
2601 2602
2603 2607
2608 2609
02282611 2612
2613 2617
2618 2619
2620

Invacare® TDX® SP2 AA2				Euros		
				Prix Public		LPPR*
				HT	TTC	
Batteries						
ARJ1260	<input type="checkbox"/>	Batteries 73,5 Ah		◆	◆	
Chargeur						
ARJ1313	<input type="checkbox"/>	Chargeur OptiCharge 10 A		◆	◆	
ARH1314	<input type="checkbox"/>	Chargeur OptiCharge 10 A UK (IP44)		○	○	
GYROSCOPE						
G-Trac						
ARJ1215	<input type="checkbox"/>	Module G-Trac (Contrôle directionnel de la trajectoire durant la conduite)		1 035,07	1 092,00	
						
OPTIONS DE POSITIONNEMENT						
Pensez aux accessoires de positionnement Bodypoint : ceintures, harnais, maintiens de chevilles. 						
OPTIONS						
Eclairage						
ARJ1367	<input type="checkbox"/>	Equipement de sécurité sur route - clignotants, feux de position		627,49	662,00	
ARJ1437	<input type="checkbox"/>	Equipement route de sécurité LED - Clignotants, feux de position, warning		650,24	686,00	
ARJ1254	<input type="checkbox"/>	Sans éclairage		◆	◆	
Préparation pour station d'accueil Dahl Engineering (homologué TUV) [Station d'accueil Dahl Engineering non incluse] Contact: Løvevej 3 - DK - 7700 Thisted - Tel. : +45 96180077 fax. : +45 96180078 web page: www.dahlengineering.dk						
ARJ1450	<input type="checkbox"/>	Préparation de la base motrice pour montage de la station d'accueil Dahl . La station d'accueil Dahl permet d'arrimer le fauteuil dans un des véhicules homologués suivants selon les exigences de la Directive Européenne CEE-2007-46 : VW Crafter, VW Transporter/Caravelle T5, Mercedes Vito/Viano 639, MB Sprinter 906, Ford Transit, Opel Vivaro et Renault Traffic, Citroen Jumpy, Peugeot Expert, Fiat Scudo, VW Caddy, Citroen Berlingo, Peugeot Partner. Un appui-tête est obligatoire lors du transport de la personne dans un fauteuil roulant électrique, veuillez en sélectionner un en option dans les accessoires d'assise.		○	○	
						
Accroche-taxi						
ARJ1494	<input type="checkbox"/>	Accroche-taxi conforme à la norme ISO7176-19 : 2001 pour le transport des personnes, appui-tête obligatoire		◆	◆	
Ceintures de maintien						
ARJ1329	<input type="checkbox"/>	Fermeture à boucle type automobile		◆	◆	
ARJ2113	<input type="checkbox"/>	Fermeture à boucle type automobile avec points d'attache réglable sur l'assise		○	○	
ARJ1332	<input type="checkbox"/>	Harnais de maintien en H		271,09	286,00	
Ceintures de positionnement Bodypoint (fixations incluses)						
ARJ2701	<input type="checkbox"/>	Ceinture Bodypoint Evoflex, Loquet Rehab, taille L		156,40	165,00	
ARJ2702	<input type="checkbox"/>	Ceinture Bodypoint Evoflex, Loquet Rehab, taille M		156,40	165,00	
ARJ2703	<input type="checkbox"/>	Ceinture Bodypoint 2 points, bouton à pousser, ajustement central, taille L		133,65	141,00	
ARJ2704	<input type="checkbox"/>	Ceinture Bodypoint 2 points, bouton à pousser, ajustement central, taille M		133,65	141,00	
ARJ2705	<input type="checkbox"/>	Ceinture Bodypoint 2 points, verrouillage par clip, ajustement à tirer vers l'intérieur, taille L		116,59	123,00	
ARJ2706	<input type="checkbox"/>	Ceinture Bodypoint 2 points, verrouillage par clip, ajustement à tirer vers l'intérieur, taille M		116,59	123,00	
 1329  2701, 2702  2703, 2704  2705, 2706						

Invacare® TDX® SP2 AA2				Euros		
				Prix Public		LPPR*
				HT	TTC	
Rétroviseur						
ARJ1415	<input type="checkbox"/>	Droit		70,14	74,00	
ARJ1339	<input type="checkbox"/>	Gauche		70,14	74,00	
Crochets porte-sac (Charge max. : 6kg)						
ARJ2128	<input type="checkbox"/>	Crochets porte-sac (Uniquement avec Assise Modulite Modulable)		150,71	159,00	
Porte-canne						
ARJ1312	<input type="checkbox"/>	Côté droit		68,25	72,00	
ARJ1363	<input type="checkbox"/>	Côté gauche		68,25	72,00	
Tablettes escamotables relevables et amovibles (nc : assise Max)						
ARJ1404	<input type="checkbox"/>	Côté droit		503,32	531,00	
ARJ1405	<input type="checkbox"/>	Côté gauche		503,32	531,00	



2128

1404
1405

Options d'inclinaison	Hauteur d'assise sol/Plaque d'assise		Low Rider à 420 mm	Low Rider à 403 mm
	450 mm ARJ0354	475 mm ARJ0364	420 mm ARJ0073	403 mm ARJ0074
ARJ2057 : Sans proclive ni déclive	450	475	420	403
ARJ2054 : 5° Proclive (hauteur avec assise à 0°)	500	525	470	453


Valable avec une profondeur de 450 mm

Invacare® TDX® SP2 AA2		Hauteur d'assise sol/Plaque d'assise (en mm)	
Type d'inclinaison	Type d'assise	Assise Modulable rigide	Assise Modulable souple
		Electrique de 0° à 20°	
Electrique de 0° à 30°		475	505
Lift + Electrique de 0 à 30°		475 / 403 ou 420 avec le Low Rider	505 / 433 ou 450 avec le Low Rider

Rampes en accessoires						
1440530	<input type="checkbox"/>	Mono rampe pliante en fibre de verre 2000x230 mm - poids 16,3 kg (poids max. 300kg)		1 787,68	1 886,00	
1654130	<input type="checkbox"/>	Mono rampe pliante en aluminium pliable en deux dans la longueur, simple à positionner, poignée de portage. 13,9 kg, capacité maximum : 300 kg		426,54	450,00	



1440530



1654130