



Pour passer vos commandes ou réaliser vos devis, utilisez notre **e-commerce** dans votre **espace Invacare Pro** sur [www.invacare.fr](http://www.invacare.fr), ou commandez par e-mail à : [commandesfr@invacare.com](mailto:commandesfr@invacare.com)



## Invacare® Robin EVO

Lève-personnes au plafond



**Descriptif :**

- Batterie Lithium-ion
- Télécommande avec indicateur de batterie
- Indications lumineuses LED
  
- Poids maximum de l'utilisateur : 200 kg.
- Durée de garantie 2 ans

Date : \_\_\_\_\_



Référence d'achat: \_\_\_\_\_


Code client : \_\_\_\_\_

Cachet du distributeur : \_\_\_\_\_

**Tarif Public donné à titre indicatif - Utilisez le configurateur en ligne sur Invacare Pro pour générer des devis ou commandes exempts d'incompatibilités et avec les derniers tarifs en vigueur.**

Sélectionner les options choisies par une croix dans les cases

			Euros		
			Prix Public		
CODE	QTÉ	DESIGNATION	HT	TTC	
<b>Moteur</b>					
60147925	<input type="checkbox"/>	Invacare <b>Robin EVO</b> , moteur à déplacement manuel, avec télécommande LED incluse	2 075,83	2 190,00	
<b>Chargeur</b>					
60130306	<input type="checkbox"/>	Chargeur, câble EU, longueur 3 mètres	75,83	80,00	
<b>Portique 2 pieds</b>					
1451029-0005	<input type="checkbox"/>	Invacare Robin <b>Portique 2 pieds</b> (2 pieds, 1 chargeur, 1 chariot, 2 butoirs de rail)	1 733,65	1 829,00	
1511893-0005	<input type="checkbox"/>	Invacare Robin Rail longueur 2,5 m	359,24	379,00	
1511894-0005	<input type="checkbox"/>	Invacare Robin Rail longueur 3 m	389,57	411,00	
1511895-0005	<input type="checkbox"/>	Invacare Robin Rail longueur 3,5 m	420,85	444,00	
1511896-0005	<input type="checkbox"/>	Invacare Robin Rail longueur 4 m	472,04	498,00	

Portique 4 pieds					
1493631-0005	<input type="checkbox"/>	Invacare Robin <b>Portique 4 pieds</b> (4 pieds, 1 chargeur, 3 chariots, 6 butoirs de rail)	3 784,83	3 993,00	
1496408-0005	<input type="checkbox"/>	Invacare Robin Rail traverse 2,5m-3m / Parallèle 2,5m-3m	1 538,39	1 623,00	
1496410-0005	<input type="checkbox"/>	Invacare Robin Rail traverse 3m-3,5m / Parallèle 3m-3,5m	1 743,13	1 839,00	
1496411-0005	<input type="checkbox"/>	Invacare Robin Rail traverse 3,5m-4m / Parallèle 3,5m-4m	1 948,82	2 056,00	
1496407-0005	<input type="checkbox"/>	Invacare Robin Rail traverse 2m-2,5m / Parallèle 3m-3,5m	1 538,39	1 623,00	
1497463-0005	<input type="checkbox"/>	Invacare Robin Rail traverse 2m-2,5m / Parallèle 3,5m-4m	1 743,13	1 839,00	
1496413-0005	<input type="checkbox"/>	Invacare Robin Rail traverse 2,5m-3m / Parallèle 3m-3,5m	1 640,76	1 731,00	
1496414-0005	<input type="checkbox"/>	Invacare Robin Rail traverse 3m-3,5m / Parallèle 3,5m-4m	1 846,45	1 948,00	
1497464-0005	<input type="checkbox"/>	Invacare Robin Rail traverse 3,5m-4m / Parallèle 2m-2,5m	1 640,76	1 731,00	
1496435-0005	<input type="checkbox"/>	Invacare Robin Rail traverse 3m-3,5m / Parallèle 2m-2,5m	1 538,39	1 623,00	
1496464-0005	<input type="checkbox"/>	Invacare Robin Rail traverse 3m-3,5m / Parallèle 2,5m-3m	1 640,76	1 731,00	
1496465-0005	<input type="checkbox"/>	Invacare Robin Rail traverse 3,5m-4m / Parallèle 3m-3,5m	1 846,45	1 948,00	