



Yes, you can.™

Invacare Mecc San S.r.l.  
Via dei Pini, 62 - Thiene (VI)  
Tel: 0445 38 00 59 Fax: 0445 38 00 34  
www.invacare.it

**UNITA' POSTURALE  
MODULARE con base x esterni  
Larghezza seduta fino a 71 cm  
Portata fino a 180 kg**



**rea** Azalea Max

Unità posturale modulare con base per esterni a telaio rigido per utenti bariatrici con basculamento della seduta ed inclinazione dello schienale tramite pistoni a gas, disponibile in versione ad autospinta o transit. Sistema **DSS (Dual Stability System)**. Seduta Max: larghezza 500 o 610 mm, regolabile in larghezza e profondità, cuscini anatomici. Schienale reversibile e tensionabile, braccioli estraibili, regolabili in altezza e profondità. Portapedana allargabile ad inclinazione variabile con poggiatesta unico convertibile. Portata massima: **180 kg**. Certificazione: CE, ISO  
Codici NT (configurazione standard): 18.09.39.006 + 18.09.39.021 + 18.09.39.033 + /.103 + /.133 + /.136 + /.169 + aggiuntivi  
Codici NT 2025 (configurazione standard): 12.27.04.003 + 12.27.91.021 + 12.27.91.024 + 12.27.91.036 + 12.27.91.039 + 18.09.39.012

(\* verificare la rimborsabilità dell'ausilio ai sensi del Tariffario vigente nella regione di competenza.

Nr. Rep. DM: 301697/R

- PREVENTIVO  
 ORDINE

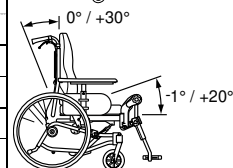
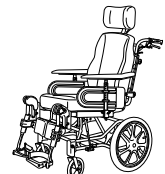
Timbro Rivenditore



Riferimento Assistito: \_\_\_\_\_

Indicare la vostra scelta barrando la casella     Configurazione standard     Optional non a pagamento (NC 9999) : non compatibile con l'opzione 9999

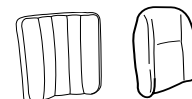
Rea® Azalea Max		Non compatibilità	Listino al pubblico (IVA esclusa)
BSA0010	<b>rea Azalea Max</b>	<input type="checkbox"/>	
<b>TIPO DI PROPULSIONE</b>			
BSA0020	Transito (= Azalea Assist) - Ruote da 16" con freni a tamburo	0100, 0540 <input type="checkbox"/>	◆
BSA0030	Autospinta - Ruote da 24" o 22" con freni di stazionamento	0080 <input type="checkbox"/>	○
BSA0040	Autospinta - Ruote da 24" o 22" con freni a tamburo	0080 <input type="checkbox"/>	<b>200,00</b>
<b>SEDUTA</b>			
<b>Larghezza seduta, regolabile tramite spostamento laterale dei braccioli</b>			
BSA0050	550 mm, reg.le in larghezza	<input type="checkbox"/>	◆
BSA0060	610 mm, reg.le in larghezza	<input type="checkbox"/>	○
<b>Regolazione larghezza seduta (pre regolazioni)</b>			
BSA0070	+ 50 mm	<input type="checkbox"/>	○
BSA0080	+100 mm (solo per versione Transit - ruote da 16")	0100, 0561 <input type="checkbox"/>	○
BSA0085	Seduta non allargata	<input type="checkbox"/>	◆
<b>Profondità seduta (regolabile manualmente di 70 mm)</b>			
BSA0090	Regolabile da 530 a 600 mm	<input type="checkbox"/>	◆
<b>Altezza seduta (da terra - cuscino escluso)</b>			
BSA0100	400 mm (solo ruote posteriori da 22")	0290, 0490, 0520 <input type="checkbox"/>	○
BSA0110	450 mm (solo ruote posteriori da 24")	0470, 0510 <input type="checkbox"/>	◆
<b>Regolazioni seduta</b>			
BSA0120	Base della seduta regolabile in profondità (70 mm)	<input type="checkbox"/>	◆
<b>Cuscino sedile</b>			
BSA0130	Cuscino MAX in Visco elastico (sagomato)	<input type="checkbox"/>	◆
<b>Rivestimento del cuscino sedile</b>			
BSA0145	Fodera cuscino sedile felpata, colore nero TR35	<input type="checkbox"/>	○
BSA0155	Fodera cuscino sedile in Dartex, colore nero TR26	<input type="checkbox"/>	◆
<b>SCHIENALE</b>			
BSA0160	Schienale tensionabile e reversibile (2 posizioni)	<input type="checkbox"/>	◆
<b>Cuscino dello schienale</b>			
BSA0170	Fodera "Lateral" (con rimborsature laterali)	<input type="checkbox"/>	○
BSA0180	Cuscino Laguna con contenimento ergonomico laterale	<input type="checkbox"/>	◆
<b>Rivestimento dello schienale</b>			
BSA0205	Fodera felpata, colore nero TR35	<input type="checkbox"/>	○
BSA0215	Fodera in Dartex, colore nero TR26	<input type="checkbox"/>	◆
BSA0217	Fodera in Spacer, colore nero TR36	<input type="checkbox"/>	○
<b>Maniglione/manopole di spinta</b>			
BSA0220	Manopole di spinta	<input type="checkbox"/>	◆
BSA0230	Maniglione di spinta	<input type="checkbox"/>	○
<b>REGOLAZIONI SEDUTA</b>			
BSA0240	Schienale reclinabile 30° e seduta basculante 20° pneumaticamente	<input type="checkbox"/>	◆
BSA0605	Sistema di blocco del basculamento seduta/reclinazione schienale	<input type="checkbox"/>	◆



BSA0130



BSA0160



BSA0170

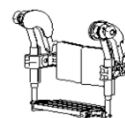
BSA0180



BSA0230

BSA0220

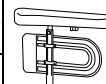
Rea® Azalea Max		Non compatibilità	Listino al pubblico (IVA esclusa)
<b>PORTA PEDANE E POGGIPIEDI</b>			
<b>Portapedane dx e sx</b>			
BSA0260	Elevabili con proteggi ginocchia e poggipolpaccio imbottito e rinforzato	□	◆
<b>Poggiapiedi dx e sx (convertibile da unico a separato) reg.le in altezza</b>			
BSA0280	Articolato, reg.le in inclinazione, profondità con tubo corto	□	○
BSA0290	Articolato, reg.le in inclinazione, profondità con tubo lungo	□	◆
<b>Altri portapedane e/o accessori poggiapiedi</b>			
BSA0291	Supporto per amputato sx reg.le in altezza, inclinazione, profondità	□	120,00
BSA0292	Supporto per amputato dx reg.le in altezza, inclinazione, profondità	□	120,00
BSA0293	Cinturino ferma tallone	□	30,00
<b>BRACCIOLI</b>			
<b>Bracciolo sx</b>			
BSA0300	Bracciolo sx estraibile, reg.le in altezza, rinforzato - Imbottitura alta	□	◆
BSA0305	Bracciolo sx ribassato, estraibile e regolabile in altezza - Imbottitura bassa	□	40,00
<b>Bracciolo dx</b>			
BSA0320	Bracciolo dx estraibile, reg.le in altezza, rinforzato - Imbottitura alta	□	◆
BSA0325	Bracciolo dx ribassato, estraibile e regolabile in altezza - Imbottitura bassa	□	40,00
<b>OPTIONAL DELLA SEDUTA</b>			
<b>Optional per braccioli</b>			
BSA0340	Fodera per fianchetto laterale del bracciolo	□	35,00
BSA0350	Cuscino per fianchetto laterale del bracciolo (paio)	□	35,00
<b>Optional della seduta</b>			
BSA0365	Livella indicazione basculamento seduta applicata sul fianco telaio	□	25,00
<b>Optional per schienale</b>			
BSA0370	Poggiatesta reg.le in altezza, profondità, inclinazione, lateralmente con alette parietali reg.li singolarmente Cod. N.T. 18.09.18.205	0400, 0410 □	170,00
BSA0380	Fodera per poggiatesta articolato (BSA0370)	□	30,00
BSA0390	Poggiatesta articolato con supporti mandibolari regolabili	0400, 0410 □	210,00
BSA0400	Poggianuca regolabile in altezza, profondità, inclinazione	□	130,00
BSA0411	Pelotta toracale sx con supporto dritto - Cod. N.T. 18.09.39.148	□	75,00
BSA0412	Pelotta toracale dx con supporto dritto - Cod. N.T. 18.09.39.148	□	75,00
BSA0413	Pelotta toracale sx multiregolabile con supporto dritto - Cod. N.T. 18.09.39.148	□	115,00
BSA0414	Pelotta toracale dx multiregolabile con supporto dritto - Cod. N.T. 18.09.39.148	□	115,00
BSA0415	Imbottiture laterali (paio)	□	80,00
BSA0420	Kit di 2 leve per regolazione poggiatesta/poggianuca (anziché viti)	□	20,00
BSA0430	Supporto lombare imbottito	□	20,00
BSA0440	Cunei per sagomatura schienale (paio)	□	20,00
<b>COLORE TELAIO</b>			
BSA0441	Grigio perla	□	◆
BSA0442	Blu ottanio	□	○
BSA0443	Sabbia (solo come speciale)	□	50,00
BSA0444	Verde elettrico (solo come speciale)	□	50,00
BSA0445	Rosso (solo come speciale)	□	50,00
<b>RUOTE</b>			
<b>Stabilizzatore telaio</b>			
BSA0450	Estensione del telaio, ruote anteriori portate in avanti di 50 mm	□	70,00
<b>Assi delle ruote anteriori</b>			
BSA0460	Assi fissi	□	◆
<b>Ruote anteriori</b>			
BSA0480	140x45 nere morbide	□	○
BSA0495	200x50 mm piena nera	□	◆
<b>Ruote posteriori con perni ad estrazione rapida</b>			
BSA0512	16" / 405 mm	□	◆
BSA0514	22" / 460 mm	□	○
BSA0516	24" / 600 mm	□	○



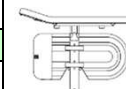
BSA0260/0290



BSA0291/0292



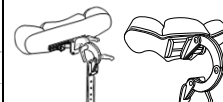
BSA0300/0320



BSA0305/0325

Poggiatesta regolabili della linea  
**Rea e Matrix**  
Cod. N.T. 18.09.39.030

Cod. N.T. 2025  
18.09.39.003



BSA0370

BSA0390



BSA0400



BSA0411/0412

BSA0413/0414



BSA0430



BSA0450



BSA0470



BSA0490



<b>Rea® Azalea Max</b>		<b>Non compatibilità</b>	Listino al pubblico (IVA esclusa)
<b>Tipo di ruote posteriori</b>			
BSA0522	Ruote rinforzate	<input type="checkbox"/>	◆
BSA0524	Ruote con freni a tamburo	<input type="checkbox"/>	<b>250,00</b>
<b>Tipo di copertone</b>			
BSA0535	Copertone pieno nero 1" 3/8	<input type="checkbox"/>	◆
<b>Corrimano</b>			
BSA0540	Alluminio	<input type="checkbox"/>	◆
<b>SICUREZZA</b>			
<b>Freni</b>			
BSA0560	Freno a spinta comandato dall'utente	<input type="checkbox"/>	◆
BSA0561	Freno azionato dall'utente con prolunga freno	<input type="checkbox"/>	<b>50,00</b>
<b>Optional di sicurezza</b>			
BSA0570	Cintura pelvica	<input type="checkbox"/>	<b>50,00</b>
BSA0595	Ganci per trasporto	<input type="checkbox"/>	<b>85,00</b>
<b>ACCESSORI</b>			
BSA0600	Vassoio trasparente MAX	<input type="checkbox"/>	<b>420,00</b>
BSA0625	Kit di manopole per il fissaggio dei braccioli e poggiatesta	<input type="checkbox"/>	<b>75,00</b>

BSA0530



BSA0570

Vassoio con imbottitura  
Cod. N.T. 18.09.39.172

Tavolino  
Cod. NT 2025  
12.27.91.051



BSA0600