

# Pronto™ M41



Mångsidig och kompakt  
rörlighet



Invacare **Pronto M41** är en smal och mycket mångsidig elrullstol för inomhusbruk. Den erbjuder ett fantastiskt utbud av sittalternativ för att ge bästa individuella passform när det gäller stöd, komfort och positionering. Det kompakta mitthjulsdrivna chassit gör den enkel att manövrera i de flesta miljöer och är samtidigt lätt att transportera. Den är designad för att passa perfekt för en oberoende livsstil – oavsett var du befinner dig.



### Snäv svängradie

M41 är en mitthjulsdriven elrullstol med små mått. Den kompakta storleken garanterar en snäv vändradie och mångsidig manövrerbarhet i begränsade utrymmen.



### Hinder i vardagen

Invacares förenklade **SureStep®**-teknik gör att användaren säkert och bekvämt kan köra över exempelvis trösklar och samtidigt behålla alla sex hjul på marken för maximal stabilitet och säkerhet.

### Den personliga passformen

**Pronto M41** erbjuder många sittalternativ med Invacares mycket justerbara modulära koncept. **Modulite™**-sitsen inkluderar reglerbar ryggklädsel samt Flex3-ryggalternativ med ett urval av tillbehör. Sittsystemet kombineras med **Matrx®** för bästa stöd och positionering där så krävs.

## Egenskaper & Tillval



### Stabilitet med SureStep

Behåller sex hjul på marken för mjuk körning och optimal stabilitet.



### Nätt design

Ger smidighet med stil.



### Transportfästen

4 inbyggda, krocktestade transportfästen.



### Serviceläge

Verktogsfri åtkomst till viktiga komponenter.



## Egenskaper & Tillval



### Ryggfällning

Den elektriska ryggfällningen (tillval) har en hög ledpunkt vilket motverkar skjuvkrafter.



### Fasta armstöd

Ställbara i höjd, och avtagbara. Armstödsdynan finns i flera modeller.



### Uppfällbart armstöd

**Modulite™**-sitsen kan kombineras med ett uppfällbart armstöd som kan justeras på flera olika sätt för individuell komfort och enklare överflyttning.



### Matrix®-sittsystem

Olika typer av Matrix®-ryggstöd kan kombineras med Modulite™ för att erbjuda optimalt stöd och positionering.



### Flex3-ryggstöd

Flex3-ryggstödet kan justeras från 38 cm till 53 cm.



### Centrumplacerat benstöd LNX

Finns både som manuellt och elektriskt ställbart.

### Sitspositionering

**Modulite™**-sitsen kan anpassas för bästa positionering. Tilt- och ryggjustering på upp till 30° är möjligt.



### Benstödsalternativ

Stort urval av sidoplacerade benstöd och fotplattor. Fasta, manuellt eller elektriskt reglerbara.



### ACS2 elektronik

Ett brett utbud av manöverboxar såväl som alternativa styrsätt, däribland joystick som kräver minimalt med kraft att reglera.



### Sitslyft

Den elektriska sistlyften har ett lyftspann på 30 cm.










### Tilt-in-Space-funktion

Sitsen kan tiltas 30° med bibehållen tyngdpunkt.

## Tekniska data

För mer information om denna produkt, inklusive produktens bruksanvisning, hänvisar vi till [www.invacare.se](http://www.invacare.se).

 Sittbredd	 Sittdjup	 Sitthöjd	 Ryggstödshöjd	 Intervall armstödshöjd	 Underbenslängd	 Sitsvinkel
Invacare <b>Pronto M41</b> 380 - 530 mm <sup>1</sup>	410 - 510 mm <sup>2</sup> 510 - 560 mm <sup>2</sup>	420 - 720 mm <sup>3</sup>	480 - 660 mm <sup>4</sup>	245 - 310 mm <sup>5</sup> 230 - 360 mm <sup>6</sup>	290 - 460 mm <sup>4</sup>	0 - 30°
 Intervall ryggstöds vinkel	 Totalhöjd	 Hjulbas	 Längd inkl. benstöd	 Längd exkl benstöd	 Max brukarvikt	 Batterikapacitet
Invacare <b>Pronto M41</b> 90 - 120°	1030 - 1090 mm <sup>4</sup>	610 - 690 mm <sup>7</sup>	1030 mm <sup>4</sup>	830 mm	136 kg	2 x 12V 32 Ah
 Vändutrymme	 Max hindertagning	 Max säker lutning	 Motoreffekt	 Körsträcka	 Hastighet	 Vikt
Invacare <b>Pronto M41</b> 1075 mm	50 mm	7° / 12.3%	2 x 250 W	up to 21 km <sup>8</sup>	6 km/h	112 till 128 kg <sup>4</sup>



Invacare **Modulite**



1. Kan ställas in i 4 steg med ytterligare 50 mm genom justering av T-armen
2. Justerbar
3. Med lyft, +30 mm för hängsitsalternativ
4. Beroende på konfiguration
5. T-armstöd
6. Uppfällbart eller följande armstöd
7. Hjulbasbredd 610 mm
8. Enligt ISO 7176-4:2008
9. Invacare Modulite™ -sitskomponenterna är kompatibla med hela sortimentet av elrullstolar från Invacare samt delvis med Invacare Rea™-sortimentet.

## Kåpans färg

Röd



Kundservice: 08-761 70 90 | Invacare AB  
Fax 08-761 81 08 | Box 66 - 163 91 Spånga  
sweden@invacare.com | Sweden  
www.invacare.se

