

Orion[®] Pro

Comfort, veiligheid en betrouwbaarheid met toegevoegde prestaties



Nu verkrijgbaar met Zeta™ technologie

Connected scootmobiel



zeta[™]
Connectivity Ready



Yes, you can.

Optimale prestaties

Ideaal voor langere trips naar de stad of om 's middags door het park te rijden: de ergonomisch ontworpen Orion® PRO is een krachtige uitvoering van het standaard Orion® METRO model.

Met verbeterde accu prestaties, superieure vering en grote 12" wielen, is de nieuwe Orion® PRO ideaal voor gebruikers die behoefte hebben aan die extra prestaties.

De Orion® PRO combineert deze extra prestaties met onze bestaande comfort, veiligheid en betrouwbaarheid functies en maakt het de ideale keuze voor gebruikers die hogere eisen stellen.



Geavanceerde vering, soepeler rijden

- > Het geavanceerde veersysteem op de Orion® PRO is ontworpen voor betere prestaties en comfortabel rijden over verschillende oppervlakken en terreinen. Daarnaast is de Orion® PRO voorzien van een krachtige motor en 12" luchtbanden. Deze zorgen ervoor dat u in comfort en stijl kunt gaan en staan, zowel in de stad als op het platteland.

Door gebruik te maken van een groot aantal hoogwaardige componenten hebben wij een betrouwbare Orion® PRO gemaakt die eenvoudig te onderhouden is. Door de cover te verwijderen krijgt u direct toegang tot de accu's, de elektronica, motor en kabels. De vitale delen zoals de elektronica en de motor worden beschermd tegen corrosie en water om te voorkomen dat vuil onnodige storingen veroorzaakt.

Verbonden met Zeta™ technologie

- > De Orion PRO is als één van onze eerste scootmobielen verkrijgbaar met optionele Zeta technologie. Met deze connectivity kun je van afstand, via de app, accucontrole, activiteitentracking en onderhoudsnotificaties beheren.



Prestaties met zekerheid en veiligheid

- > De Orion® PRO is onderworpen geweest aan onafhankelijke laboratorium testen door de Duitse TÜV. Gebruikers kunnen erop vertrouwen dat zij beschikken over een scootmobiel die voldoet aan de standaarden van de meest recente Europese Medical Device Standards.

Daarnaast beschikt deze scootmobiel over een on-board elektronisch snelheidsreductie systeem, dat automatisch de snelheid in bochten verlaagt en gebruikers in staat stelt veilige, comfortabele manoeuvres te maken. Voorts is deze scootmobiel voorzien van een twee-staps motorontkoppelingshendel om onbedoeld wegvallen van de aandrijving te voorkomen.



Functies en opties



Orion® PRO

met vier wielen.



Orion® PRO

met drie wielen.



Verstelbare
stuurkolom

Gebruikers passen de stand van de stuurkolom eenvoudig aan om de ideale positie te vinden.



Ergonomisch stuur

Ergonomisch vormgegeven stuur voor een comfortabele en ontspannen rit.



Handrem

Zorgt voor onmiddellijk afremmen indien noodzakelijk.



Remlicht

Duidelijke, heldere remverlichting waarschuwt achterliggers dat de scooter vertraagt.



Motorontkoppelings-
hendel

De twee-staps motorontkoppelingshendel voorkomt onbedoeld wegvallen van de aandrijving.



Auto-
snelheidsreductie

De automatische reductie van de snelheid in bochten zorgt voor extra veiligheid.



Maak uw scootmobiel persoonlijk

Kies uit verschillende uitwisselbare kleurpanelen en accessoires voor het aanpassen van uw scooter aan uw individuele stijl.







Voel je zeker met Zeta™
technologie Technology





Deze optie zit vol handige mogelijkheden om meer vertrouwen te bieden.






Technische gegevens

Meer informatie over dit product, inclusief gebruikshandleiding, kunt u vinden op www.invacare.nl.

				
	Rugbreedte ▼	Zitdiepte ▼	Zithoogte ▼	Rughoogte ▼
3-wiel	510 mm	Deluxe: 470 mm	Min. 440 mm Max. 510 mm	Deluxe: 490 mm
4-wiel	510 mm	Deluxe: 470 mm	Min. 440 mm Max. 510 mm	Deluxe: 490 mm


				
	Totale breedte ▼	Totale lengte ▼	Ledig gewicht ▼	Gewicht zwaarste deel ▼
3-wiel	650 mm	1300 mm	126 kg	62 kg
4-wiel	650 mm	1320 mm	136 kg	62 kg

				
	Max. gebruikersgewicht ▼	Accu capaciteit ▼	Draaicirkel ▼	Max. drempelhoogte ▼
3-wiel	127 kg	2 x 12 V/75 Ah (C20) AGM	2500 mm	100 mm
4-wiel	160 kg	2 x 12 V/75 Ah (C20) AGM	2750 mm	100 mm

					
	Bodemvrijheid ▼	Max. veilige helling ▼	Vermogen ▼	Actieradius ▼	Max. rijnsnelheid ▼
3-wiel	100 mm	10 °	550 W / 1600 W ¹	52 km ²	15 km/u
4-wiel	100 mm	10 °	550 W / 1600 W ¹	52 km ²	15 km/u

1. Piekvermogen
2. De aangegeven actieradius is door middel van ideale gestandaardiseerde ISO testen berekend. Werkelijk te rijden afstand in realistische omstandigheden zal dan ook sterk afhankelijk zijn van de banden spanning op de banden, het gewicht van de gebruiker, de status van de accu's en de buiten temperatuur. Deze factoren dragen bij aan een mogelijk lager uitvallen van de actieradius

Beschikbare kleuren



Bekleding



Tel.: +31 (0) 3 18 - 69 57 57
 Fax: +31 (0) 3 18 - 69 57 58
nederland@invacare.com
www.invacare.nl

Invacare B.V.
 Galvanistraat 14-3 · 6716 AE Ede
 Nederland



Yes, you can.