



XLT Active 75 / XLT Dynamic 90

Brukare
Kontaktperson
Telefon
Ordernummer

Max brukarvikt 135 kg

MODELL	FÖR SB	PASSAR EJ:	ARTNR
Drivhjul standard	0020		<input type="checkbox"/>

SITTDJUP / SITTBREDD	FÖR SB	PASSAR EJ:	ARTNR
XLT Active 75, främre ram 75grader			
XLT Active 75, sittdjup 40cm	35,5	Fotplatta hel uppfällbar	<input type="checkbox"/>
XLT Active 75, sittdjup 45cm	35,5	Fotplatta hel uppfällbar	<input type="checkbox"/>
XLT Active 75, sittdjup 50cm	35,5	Fotplatta hel uppfällbar	<input type="checkbox"/>
XLT Active 75, sittdjup 40cm	38		<input type="checkbox"/>
XLT Active 75, sittdjup 45cm	38		<input type="checkbox"/>
XLT Active 75, sittdjup 50cm	38		<input type="checkbox"/>
XLT Active 75, sittdjup 40cm	40,5		<input type="checkbox"/>
XLT Active 75, sittdjup 45cm	40,5		<input type="checkbox"/>
XLT Active 75, sittdjup 50cm	40,5		<input type="checkbox"/>
XLT Active 75, sittdjup 40cm	43		<input type="checkbox"/>
XLT Active 75, sittdjup 45cm	43		<input type="checkbox"/>
XLT Active 75, sittdjup 50cm	43		<input type="checkbox"/>
XLT Active 75, sittdjup 40cm	45,5		<input type="checkbox"/>
XLT Active 75, sittdjup 45cm	45,5		<input type="checkbox"/>
XLT Active 75, sittdjup 50cm	45,5		<input type="checkbox"/>
XLT Active 75, sittdjup 40cm	48		<input type="checkbox"/>
XLT Active 75, sittdjup 45cm	48		<input type="checkbox"/>
XLT Active 75, sittdjup 50cm	48		<input type="checkbox"/>



SITTDJUP / SITTBREDD	FÖR SB	PASSAR EJ:	ARTNR
XLT Dynamic 90, främre ram 90grader			
XLT Dynamic 90, sittdjup 40cm	35,5	Passar ej fotplatta hel uppfällbar	<input type="checkbox"/>
XLT Dynamic 90, sittdjup 45cm	35,5	Passar ej fotplatta hel uppfällbar	<input type="checkbox"/>
XLT Dynamic 90, sittdjup 50cm	35,5	Passar ej fotplatta hel uppfällbar	<input type="checkbox"/>
XLT Dynamic 90, sittdjup 40cm	38	Passar ej sitthöjd fram 51-52cm underbens-längd 46-48cm länkhjul 140 150 180mm	<input type="checkbox"/>
XLT Dynamic 90, sittdjup 45cm	38	Passar ej sitthöjd fram 51-52cm underbens-längd 46-48cm länkhjul 140 150 180mm	<input type="checkbox"/>
XLT Dynamic 90, sittdjup 50cm	38	Passar ej sitthöjd fram 51-52cm underbens-längd 46-48cm länkhjul 140 150 180mm	<input type="checkbox"/>
XLT Dynamic 90, sittdjup 40cm	40,5	Passar ej sitthöjd fram 51-52cm underbens-längd 46-48cm länkhjul 140 150 180mm	<input type="checkbox"/>
XLT Dynamic 90, sittdjup 45cm	40,5	Passar ej sitthöjd fram 51-52cm underbens-längd 46-48cm länkhjul 140 150 180mm	<input type="checkbox"/>
XLT Dynamic 90, sittdjup 50cm	40,5	Passar ej sitthöjd fram 51-52cm underbens-längd 46-48cm länkhjul 140 150 180mm	<input type="checkbox"/>
XLT Dynamic 90, sittdjup 40cm	43	Passar ej sitthöjd fram 51-52cm underbens-längd 46-48cm länkhjul 140 150 180mm	<input type="checkbox"/>
XLT Dynamic 90, sittdjup 45cm	43	Passar ej sitthöjd fram 51-52cm underbens-längd 46-48cm länkhjul 140 150 180mm	<input type="checkbox"/>
XLT Dynamic 90, sittdjup 50cm	43	Passar ej sitthöjd fram 51-52cm underbens-längd 46-48cm länkhjul 140 150 180mm	<input type="checkbox"/>
XLT Dynamic 90, sittdjup 40cm	45,5	Passar ej sitthöjd fram 51-52cm underbens-längd 46-48cm länkhjul 140 150 180mm	<input type="checkbox"/>
XLT Dynamic 90, sittdjup 45cm	45,5	Passar ej sitthöjd fram 51-52cm underbens-längd 46-48cm länkhjul 140 150 180mm	<input type="checkbox"/>
XLT Dynamic 90, sittdjup 50cm	45,5	Passar ej sitthöjd fram 51-52cm underbens-längd 46-48cm länkhjul 140 150 180mm	<input type="checkbox"/>
XLT Dynamic 90, sittdjup 40cm	48	Passar ej sitthöjd fram 51-52cm underbens-längd 46-48cm länkhjul 140 150 180mm	<input type="checkbox"/>
XLT Dynamic 90, sittdjup 45cm	48	Passar ej sitthöjd fram 51-52cm underbens-längd 46-48cm länkhjul 140 150 180mm	<input type="checkbox"/>
XLT Dynamic 90, sittdjup 50cm	48	Passar ej sitthöjd fram 51-52cm underbens-längd 46-48cm länkhjul 140 150 180mm	<input type="checkbox"/>

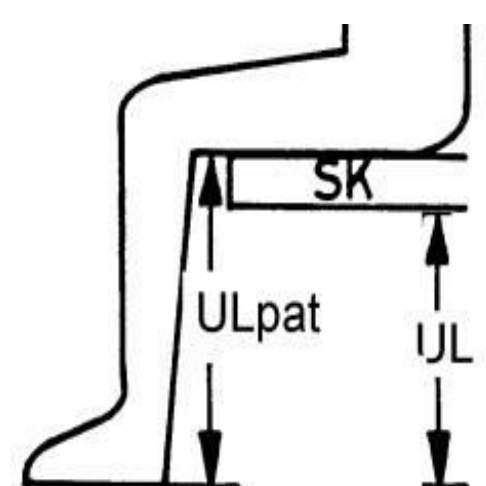


SITTHÖJD FRAM		FÖR SB	PASSAR EJ:	ARTNR
40cm	0170		SH bak 41-48cm Underbenslängd 37-48cm	<input type="checkbox"/>
41cm	0180		SH bak 42-48cm Underbenslängd 38-48cm	<input type="checkbox"/>
42cm	0190		SH bak 43-48cm Underbenslängd 39-48cm	<input type="checkbox"/>
43cm	0200		SH bak 44-48cm Underbenslängd 40-48cm	<input type="checkbox"/>
44cm	0210		SH bak 45-48cm Underbenslängd 41-48cm	<input type="checkbox"/>
45cm	0220		SH bak 46-48cm Underbenslängd 42-48cm	<input type="checkbox"/>
46cm	0230		SH bak 47-48cm Underbenslängd 43-48cm	<input type="checkbox"/>
47cm	0240		SH bak 38 48cm Underbenslängd 44-48cm	<input type="checkbox"/>
48cm	0250		SH bak 38-39cm Underbenslängd 45-48cm	<input type="checkbox"/>
49cm	0260		SH bak 38-40cm Underbenslängd 46-48cm	<input type="checkbox"/>
50cm	0270		SH bak 38-42cm Underbenslängd 47-48cm	<input type="checkbox"/>
51cm	0280		XLT Dynamic 90 SH bak 38-42cm Underbenslängd 48cm	<input type="checkbox"/>
52cm	0290		XLT Dynamic 90 Underbenslängd 38-43cm	<input type="checkbox"/>

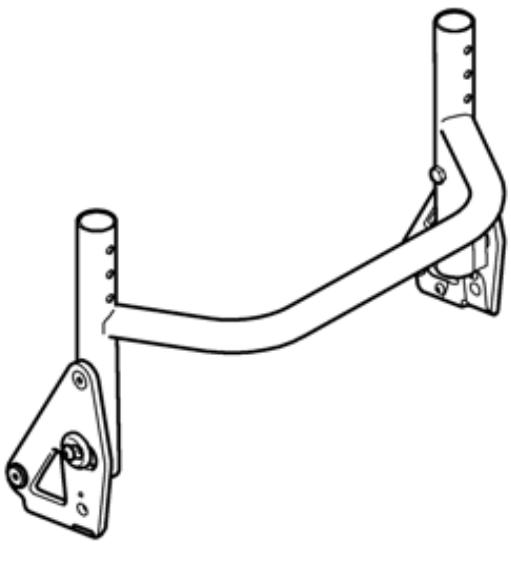
SITTHÖJD BAK		FÖR SB	PASSAR EJ:	ARTNR
38cm	0300		Drivhjul 24" 25" 26"	<input type="checkbox"/>
39cm	0310		Drivhjul 24" 25" 26"	<input type="checkbox"/>
40cm	0320		Drivhjul 26"	<input type="checkbox"/>
41cm	0330			<input type="checkbox"/>
42cm	0340			<input type="checkbox"/>
43cm	0350			<input type="checkbox"/>
44cm	0360			<input type="checkbox"/>
45cm	0370		Drivhjul 22"	<input type="checkbox"/>
46cm	0380		Drivhjul 22"	<input type="checkbox"/>
47cm	0390		Drivhjul 22"	<input type="checkbox"/>
48cm	0400		Drivhjul 22" / 24" / 25" Vårdarbroms	<input type="checkbox"/>

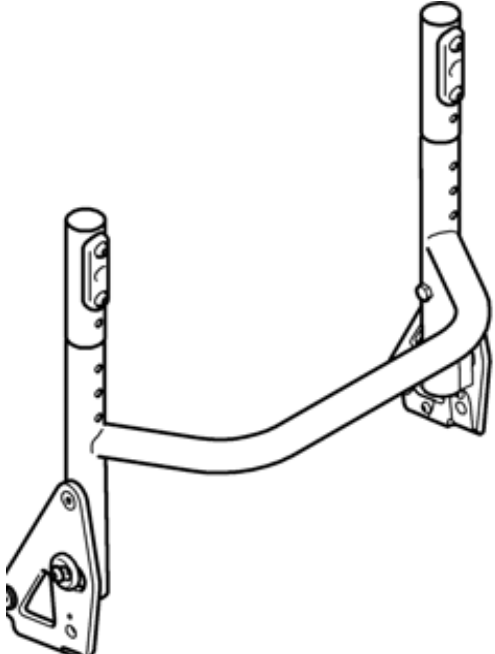
UNDERBENSLÄNGD		FÖR SB	PASSAR EJ:	ARTNR
27cm	0430		Fotbåge kort/långt rör Fotplatta hel uppfällbar	<input type="checkbox"/>
28cm	0440		Fotbåge kort/långt rör Fotplatta hel uppfällbar	<input type="checkbox"/>
29cm	0450		Fotbåge kort/långt rör Fotplatta hel uppfällbar	<input type="checkbox"/>
30cm	0460		Fotbåge kort/långt rör Fotplatta hel uppfällbar	<input type="checkbox"/>
31cm	0470		Fotbåge kort/långt rör Fotplatta hel uppfällbar	<input type="checkbox"/>
32cm	0480		Fotbåge kort/långt rör Fotplatta hel uppfällbar	<input type="checkbox"/>
33cm	0490		Fotbåge kort/långt rör Fotplatta hel uppfällbar	<input type="checkbox"/>
34cm	0500		Fotbåge kort/långt rör Fotplatta hel uppfällbar	<input type="checkbox"/>
35cm	Endast med högt monterad fotbåge på XLT Active 75	0510		<input type="checkbox"/>
36cm	Endast med högt monterad fotbåge på XLT Active 75	0520		<input type="checkbox"/>
37cm		0530	Fotbåge högt monterad	<input type="checkbox"/>
38cm		0540	Fotbåge högt monterad	<input type="checkbox"/>
39cm		0550	Fotbåge högt monterad	<input type="checkbox"/>
40cm		0560	Fotbåge högt monterad	<input type="checkbox"/>
41cm		0570	Fotbåge högt monterad	<input type="checkbox"/>
42cm		0580	Fotbåge högt monterad	<input type="checkbox"/>
43cm		0590	Fotbåge högt monterad	<input type="checkbox"/>
44cm		0600	Fotbåge högt monterad	<input type="checkbox"/>
45cm		0610	Fotbåge högt monterad	<input type="checkbox"/>
46cm		0620	XLT Dynamic 90 fotbåge högt monterad	<input type="checkbox"/>
47cm		0630	XLT Dynamic 90 fotbåge högt monterad	<input type="checkbox"/>
48cm		0640	XLT Dynamic 90 fotbåge högt monterad	<input type="checkbox"/>


Underbenslängd

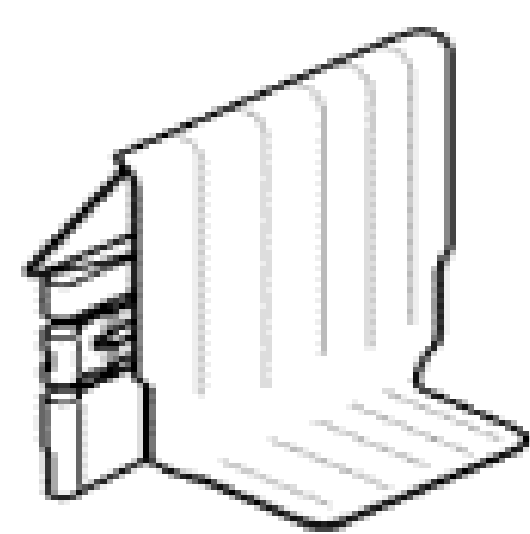



Mät underbenslängden (UL) från knävecket till fotplattans ovansida exkl. dynans (SK) höjd.

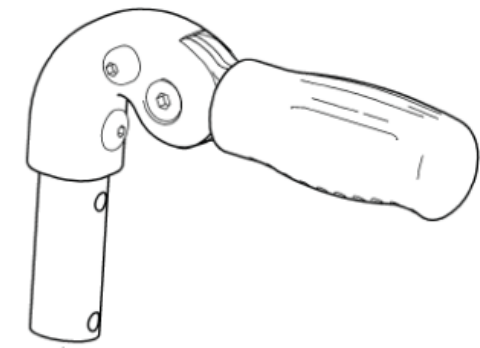
	RYGGSTÖD FAST HÖJD		FÖR SB	PASSAR EJ:	ARTNR
 <p>OBS Om rullstolen skall användas som sittplats i ett fordon, måste rygghöjden</p>	ryggrör böjd, justerbar vinkel + -10gr				
	Rygghöjd 30cm	0700			
	Ryggstöd 35.5/30 fast kpl XLT		35,5		<input type="checkbox"/> 1508718
	Ryggstöd 38/30 fast kpl XLT		38		<input type="checkbox"/> 1508722
	Ryggstöd 40.5/30 fast kpl XLT		40,5		<input type="checkbox"/> 1508726
	Ryggstöd 43/30 fast kpl XLT		43		<input type="checkbox"/> 1508730
	Ryggstöd 45.5/30 fast kpl XLT		45,5		<input type="checkbox"/> 1508734
	Ryggstöd 48/30 fast kpl XLT		48		<input type="checkbox"/> 1508738
	Rygghöjd 35cm	0710			
	Ryggstöd 35.5/35 fast kpl XLT		35,5		<input type="checkbox"/> 1508719
	Ryggstöd 38/35 fast kpl XLT		38		<input type="checkbox"/> 1508723
	Ryggstöd 40.5/35 fast kpl XLT		40,5		<input type="checkbox"/> 1508727
	Ryggstöd 43/35 fast kpl XLT		43		<input type="checkbox"/> 1508731
	Ryggstöd 45.5/35 fast kpl XLT		45,5		<input type="checkbox"/> 1508735
	Ryggstöd 48/35 fast kpl XLT		48		<input type="checkbox"/> 1508739

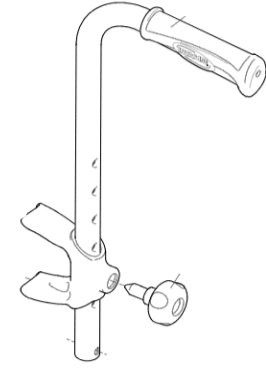
	RYGGSTÖD HÖJ- OCH SÄNKBART		FÖR SB	PASSAR EJ:	ARTNR
 <p>OBS Om rullstolen skall användas som sittplats i ett fordon, måste rygghöjden vara minst 40cm.</p>	rakt ryggrör, justerbar vinkel + -10gr				
	Rygghöjd 30 - 32cm	0663			
	Ryggstöd rakt ryggrör, H/S 30 - 32cm		35,5		<input type="checkbox"/> 1551569
	Ryggstöd rakt ryggrör, H/S 30 - 32cm		38		<input type="checkbox"/> 1551573
	Ryggstöd rakt ryggrör, H/S 30 - 32cm		40,5		<input type="checkbox"/> 1551577
	Ryggstöd rakt ryggrör, H/S 30 - 32cm		43		<input type="checkbox"/> 1551581
	Ryggstöd rakt ryggrör, H/S 30 - 32cm		45,5		<input type="checkbox"/> 1551585
	Ryggstöd rakt ryggrör, H/S 30 - 32cm		48		<input type="checkbox"/> 1551589
	Rygghöjd 35 - 37 - 39cm				
	Ryggstöd rakt ryggrör, H/S 35 - 37 - 39cm		35,5		<input type="checkbox"/> 1551570
	Ryggstöd rakt ryggrör, H/S 35 - 37 - 39cm		38		<input type="checkbox"/> 1551574
	Ryggstöd rakt ryggrör, H/S 35 - 37 - 39cm		40,5		<input type="checkbox"/> 1551578
	Ryggstöd rakt ryggrör, H/S 35 - 37 - 39cm		43		<input type="checkbox"/> 1551582
	Ryggstöd rakt ryggrör, H/S 35 - 37 - 39cm		45,5		<input type="checkbox"/> 1551586
	Ryggstöd rakt ryggrör, H/S 35 - 37 - 39cm		48		<input type="checkbox"/> 1551590
	Rygghöjd 40 - 42 - 44cm				
	Ryggstöd rakt ryggrör, H/S 40 - 42 - 44cm		35,5		<input type="checkbox"/> 1551571
	Ryggstöd rakt ryggrör, H/S 40 - 42 - 44cm		38		<input type="checkbox"/> 1551575
	Ryggstöd rakt ryggrör, H/S 40 - 42 - 44cm		40,5		<input type="checkbox"/> 1551579
	Ryggstöd rakt ryggrör, H/S 40 - 42 - 44cm		43		<input type="checkbox"/> 1551583
	Ryggstöd rakt ryggrör, H/S 40 - 42 - 44cm		45,5		<input type="checkbox"/> 1551587
	Ryggstöd rakt ryggrör, H/S 40 - 42 - 44cm		48		<input type="checkbox"/> 1551591
	Rygghöjd 45 - 47 - 49cm				
	Ryggstöd rakt ryggrör, H/S 45 - 47 - 49cm		35,5		<input type="checkbox"/> 1551572
	Ryggstöd rakt ryggrör, H/S 45 - 47 - 49cm		38		<input type="checkbox"/> 1551576
	Ryggstöd rakt ryggrör, H/S 45 - 47 - 49cm		40,5		<input type="checkbox"/> 1551580
	Ryggstöd rakt ryggrör, H/S 45 - 47 - 49cm		43		<input type="checkbox"/> 1551584
	Ryggstöd rakt ryggrör, H/S 45 - 47 - 49cm		45,5		<input type="checkbox"/> 1551588
Ryggstöd rakt ryggrör, H/S 45 - 47 - 49cm		48		<input type="checkbox"/> 1551592	
RYGGHÖJD för höj- och sänkbart ryggstöd					
Monerat i höjd 35cm	0740			<input type="checkbox"/>	
Monerat i höjd 37cm	0750			<input type="checkbox"/>	
Monerat i höjd 39cm	0760			<input type="checkbox"/>	
Monerat i höjd 40cm	0770			<input type="checkbox"/>	
Monerat i höjd 42cm	0780			<input type="checkbox"/>	
Monerat i höjd 44cm	0790			<input type="checkbox"/>	
Monerat i höjd 45cm	0800			<input type="checkbox"/>	

	RYGGSTATIV MATRX för montering av fasta ryggstöd, fast höjd 40cm, justerbar vinkel + -10gr		FÖR SB	PASSAR EJ:	ARTNR
 <p>Mått: Ovankant-tvärgående rör: 27cm Nederkant - tvärg. rör: 10cm</p>	Ryggstativ MatrX 35.5/40cm	0699	35,5	Körhandtag bakomliggande Vårdarbroms Körhandtagsbygel Huvud- / nackstöd	<input type="checkbox"/> 1539457
	Ryggstativ MatrX 38/40cm		38	Körhandtag bakomliggande Vårdarbroms Körhandtagsbygel Huvud- / nackstöd	<input type="checkbox"/> 1539458
	Ryggstativ MatrX 40.5/40cm		40,5	Körhandtag bakomliggande Vårdarbroms Körhandtagsbygel Huvud- / nackstöd	<input type="checkbox"/> 1539459
	Ryggstativ MatrX 43/40cm		43	Körhandtag bakomliggande Vårdarbroms Körhandtagsbygel Huvud- / nackstöd	<input type="checkbox"/> 1539460
	Ryggstativ MatrX 45.5/40cm		45,5	Körhandtag bakomliggande Vårdarbroms Körhandtagsbygel Huvud- / nackstöd	<input type="checkbox"/> 1539461
	Ryggstativ MatrX 48/40cm		48	Körhandtag bakomliggande Vårdarbroms Körhandtagsbygel Huvud- / nackstöd	<input type="checkbox"/> 1539462
	Ryggstativ MatrX 50.5/40cm		50,5	Körhandtag bakomliggande Vårdarbroms Körhandtagsbygel Huvud- / nackstöd	<input type="checkbox"/> 1539463

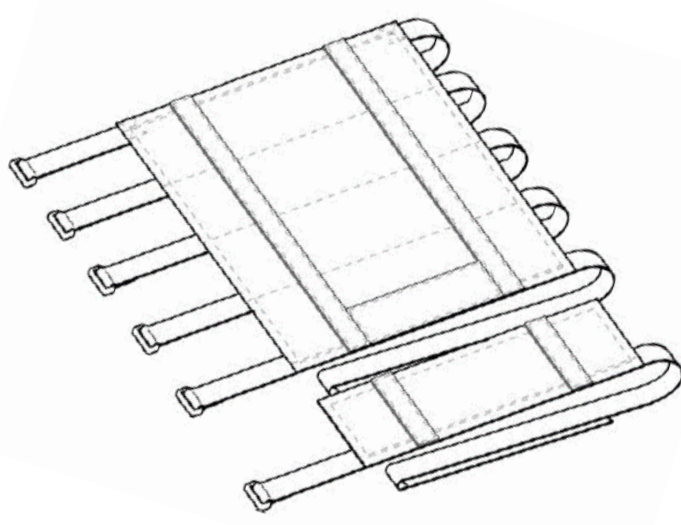
	RYGGKLÄDSEL för ryggstöd fast / höj- och sänkbart		FÖR SB	PASSAR EJ:		ARTNR
	<u>Rygghöjd 20 - 29cm</u>					
	Ryggklädsel 35.5 rh 20 - 29cm		35,5		<input type="checkbox"/>	1512549
	Ryggklädsel 38 rh 20 - 29cm		38		<input type="checkbox"/>	1512593
	Ryggklädsel 40.5 rh 20 - 29cm		40,5		<input type="checkbox"/>	1512606
	Ryggklädsel 43 rh 20 - 29cm		43		<input type="checkbox"/>	1512630
	Ryggklädsel 45.5 rh 20 - 29cm		45,5		<input type="checkbox"/>	1512633
	Ryggklädsel 48 rh 20 - 29cm		48		<input type="checkbox"/>	1512654
	<u>Rygghöjd 30 - 39cm</u>					
	Ryggklädsel 35.5 rh 30 - 39cm		35,5		<input type="checkbox"/>	1512562
	Ryggklädsel 38 rh 30 - 39cm		38		<input type="checkbox"/>	1512604
	Ryggklädsel 40.5 rh 30 - 39cm		40,5		<input type="checkbox"/>	1512628
	Ryggklädsel 43 rh 30 - 39cm		43		<input type="checkbox"/>	1512631
	Ryggklädsel 45.5 rh 30 - 39cm		45,5		<input type="checkbox"/>	1512634
	Ryggklädsel 48 rh 30 - 39cm		48		<input type="checkbox"/>	1512655
	<u>Rygghöjd 40 - 49cm</u>					
	Ryggklädsel 35.5 rh 40 - 49cm		35,5		<input type="checkbox"/>	1512563
	Ryggklädsel 38 rh 40 - 49cm		38		<input type="checkbox"/>	1512605
	Ryggklädsel 40.5 rh 40 - 49cm		40,5		<input type="checkbox"/>	1512629
	Ryggklädsel 43 rh 40 - 49cm		43		<input type="checkbox"/>	1512632
	Ryggklädsel 45.5 rh 40 - 49cm		45,5		<input type="checkbox"/>	1512653
	Ryggklädsel 48 rh 40 - 49cm		48		<input type="checkbox"/>	1512656

	KÖRHANDTAG FASTA		FÖR SB	PASSAR EJ:		ARTNR
	Körhandtag fast, par	0830			<input type="checkbox"/>	1511455

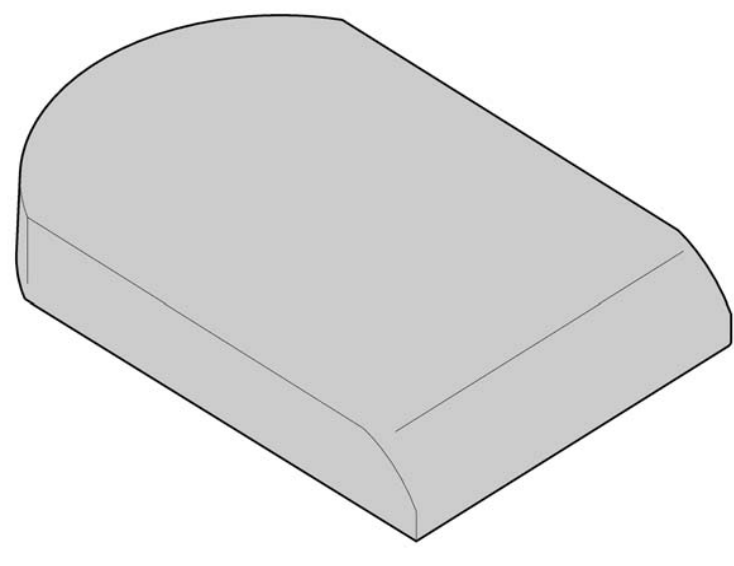
	KÖRHANDTAG FÄLLBARA		FÖR SB	PASSAR EJ:		ARTNR
	Körhandtag fällbara, par	0840			<input type="checkbox"/>	1511472

	KÖRHANDTAG BAKOMLIGGANDE höj- och sänkbara		FÖR SB	PASSAR EJ:		ARTNR
 Korta: 146mm	Körhandtag korta, bakomliggande h/s, par	0850			<input type="checkbox"/>	1512795

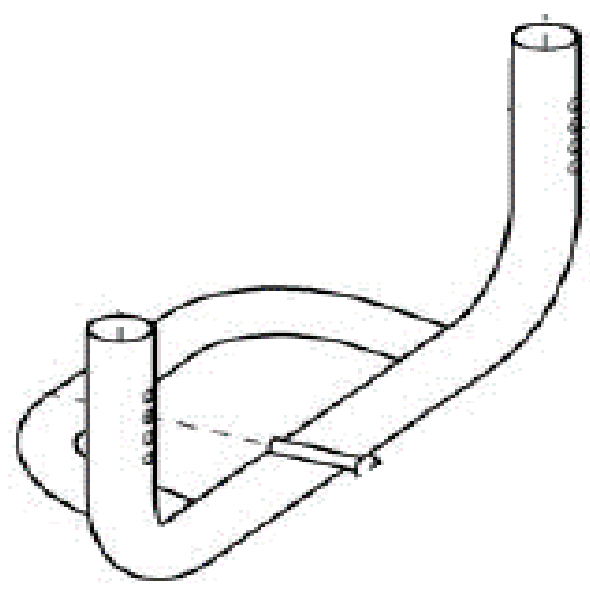
	Utan körhandtag	0930			<input type="checkbox"/>	
--	-----------------	------	--	--	--------------------------	--

	SITSKLÄDSEL sittdjupet är justerbart -4cm		FÖR SB	PASSAR EJ:		ARTNR
	<u>Sittdjup 40cm</u>					
	Sitsklädsel 33/40	0940	33		<input type="checkbox"/>	1518674
	Sitsklädsel 35.5/40		35,5		<input type="checkbox"/>	1512243
	Sitsklädsel 38/40		38		<input type="checkbox"/>	1512244
	Sitsklädsel 40.5/40		40,5		<input type="checkbox"/>	1512301
	Sitsklädsel 43/40		43		<input type="checkbox"/>	1512389
	Sitsklädsel 45.5/40		45,5		<input type="checkbox"/>	1512393
	Sitsklädsel 48/40		48		<input type="checkbox"/>	1512496
	Sitsklädsel 50.5/40		50,5		<input type="checkbox"/>	1512497
	<u>Sittdjup 45cm</u>					
	Sitsklädsel 33/45		33		<input type="checkbox"/>	1518675
	Sitsklädsel 35.5/45		35,5		<input type="checkbox"/>	1512498
	Sitsklädsel 38/45		38		<input type="checkbox"/>	1512499
	Sitsklädsel 40.5/45		40,5		<input type="checkbox"/>	1512500
	Sitsklädsel 43/45		43		<input type="checkbox"/>	1512501
	Sitsklädsel 45.5/45		45,5		<input type="checkbox"/>	1512502
	Sitsklädsel 48/45		48		<input type="checkbox"/>	1512503
	Sitsklädsel 50.5/45		50,5		<input type="checkbox"/>	1512504

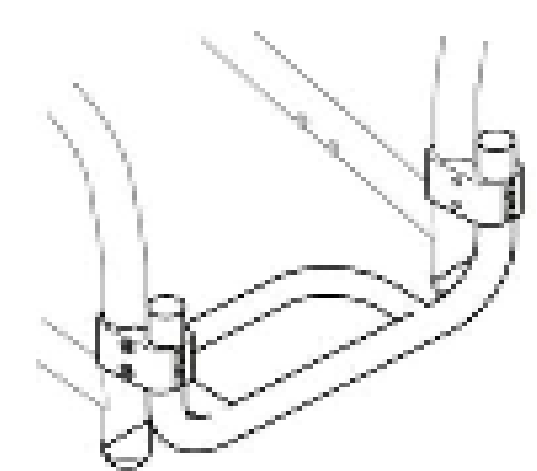
SITTDYNA med tyg svart Jemima		FÖR SB	PASSAR EJ:	ARTNR
Sittdjup 40cm				
Sittdyna 36/40 Jemima		35,5		<input type="checkbox"/> 5104255-TR18
Sittdyna 38/40 Jemima		38		<input type="checkbox"/> 5104317-TR18
Sittdyna 41/40 Jemima		40,5		<input type="checkbox"/> 5103179-TR18
Sittdyna 43/40 Jemima		43		<input type="checkbox"/> 5104262-TR18
Sittdyna 46/40 Jemima		45,5		<input type="checkbox"/> 5103180-TR18
Sittdyna 48/40 Jemima		48		<input type="checkbox"/> 5226509-TR18
Sittdjup 45cm				
Sittdyna 36/45 Jemima		35,5		<input type="checkbox"/> 5104257-TR18
Sittdyna 38/45 Jemima		38		<input type="checkbox"/> 5104319-TR18
Sittdyna 41/45 Jemima		40,5		<input type="checkbox"/> 5104259-TR18
Sittdyna 43/45 Jemima		43		<input type="checkbox"/> 5104264-TR18
Sittdyna 46/45 Jemima		45,5		<input type="checkbox"/> 5104266-TR18
Sittdyna 48/45 Jemima		48		<input type="checkbox"/> 5226510-TR18
Sittdjup 50cm				
Sittdyna 36/50 Jemima		35,5		<input type="checkbox"/> 1512809
Sittdyna 38/50 Jemima		38		<input type="checkbox"/> 1495830
Sittdyna 41/50 Jemima		40,5		<input type="checkbox"/> 1495831
Sittdyna 43/50 Jemima		43		<input type="checkbox"/> 1495832
Sittdyna 46/50 Jemima		45,5		<input type="checkbox"/> 1495833
Sittdyna 48/50 Jemima		48		<input type="checkbox"/> 1495834



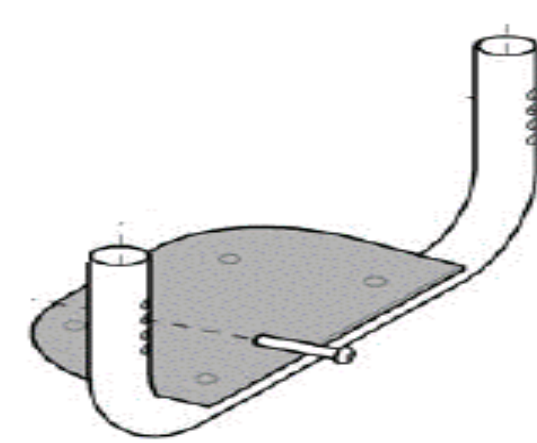
Utan sittdyna		FÖR SB	PASSAR EJ:	ARTNR
FOTBÅGE				
Fotbåge, långt rör		35,5	XLT Active75 = Underbenslängd 27-37cm XLT Dynamic = Underbenslängd 27-35cm	<input type="checkbox"/> 1512677
Fotbåge, kort rör		35,5	XLT Active75 = Underbenslängd 27-37cm XLT Dynamic = Underbenslängd 27-35cm	<input type="checkbox"/> 1512671
Fotbåge, långt rör		38	XLT Active75 = Underbenslängd 27-37cm XLT Dynamic = Underbenslängd 27-35cm	<input type="checkbox"/> 1512678
Fotbåge, kort rör		38	XLT Active75 = Underbenslängd 27-37cm XLT Dynamic = Underbenslängd 27-35cm	<input type="checkbox"/> 1512672
Fotbåge, långt rör		40,5	XLT Active75 = Underbenslängd 27-37cm XLT Dynamic = Underbenslängd 27-35cm	<input type="checkbox"/> 1512679
Fotbåge, kort rör		40,5	XLT Active75 = Underbenslängd 27-37cm XLT Dynamic = Underbenslängd 27-35cm	<input type="checkbox"/> 1512673
Fotbåge, långt rör		43	XLT Active75 = Underbenslängd 27-37cm XLT Dynamic = Underbenslängd 27-35cm	<input type="checkbox"/> 1512680
Fotbåge, kort rör		43	XLT Active75 = Underbenslängd 27-37cm XLT Dynamic = Underbenslängd 27-35cm	<input type="checkbox"/> 1512674
Fotbåge, långt rör		45,5	XLT Active75 = Underbenslängd 27-37cm XLT Dynamic = Underbenslängd 27-35cm	<input type="checkbox"/> 1512681
Fotbåge, kort rör		45,5	XLT Active75 = Underbenslängd 27-37cm XLT Dynamic = Underbenslängd 27-35cm	<input type="checkbox"/> 1512675
Fotbåge, långt rör		48	XLT Active75 = Underbenslängd 27-37cm XLT Dynamic = Underbenslängd 27-35cm	<input type="checkbox"/> 1512682
Fotbåge, kort rör		48	XLT Active75 = Underbenslängd 27-37cm XLT Dynamic = Underbenslängd 27-35cm	<input type="checkbox"/> 1512676



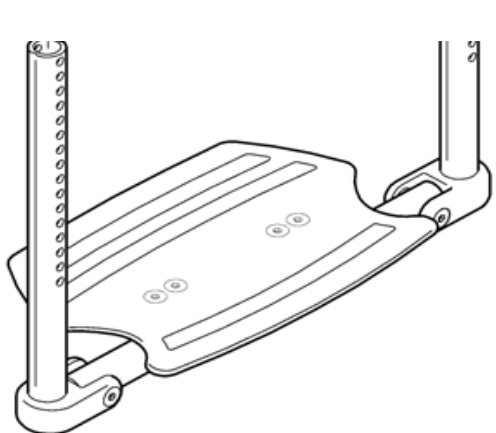
FOTBÅGE HÖGT MONTERAD		FÖR SB	PASSAR EJ:	ARTNR
Fotbåge, högt monterad		35,5	Underbenslängd 38-48cm	<input type="checkbox"/> 1512692
Fotbåge, högt monterad		38	Underbenslängd 38-48cm	<input type="checkbox"/> 1512693
Fotbåge, högt monterad		40,5	Underbenslängd 38-48cm	<input type="checkbox"/> 1512694
Fotbåge, högt monterad		43	Underbenslängd 38-48cm	<input type="checkbox"/> 1512758
Fotbåge, högt monterad		45,5	Underbenslängd 38-48cm	<input type="checkbox"/> 1512759
Fotbåge, högt monterad		48	Underbenslängd 38-48cm	<input type="checkbox"/> 1512760



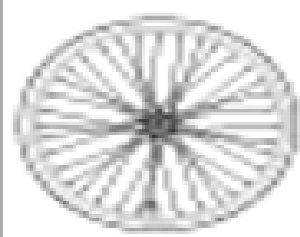






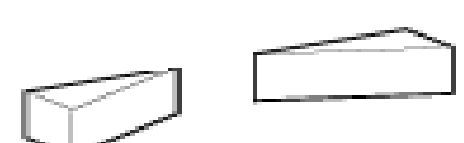








FOTPLATTA TILL FOTBÅGE		FÖR SB	PASSAR EJ:	ARTNR
Fotplatta till fotbåge		35,5	Fotplatta hel uppfällbar	<input type="checkbox"/> 1512683
Fotplatta till fotbåge		38	Fotplatta hel uppfällbar	<input type="checkbox"/> 1512684
Fotplatta till fotbåge		40,5	Fotplatta hel uppfällbar	<input type="checkbox"/> 1512685
Fotplatta till fotbåge		43	Fotplatta hel uppfällbar	<input type="checkbox"/> 1512686
Fotplatta till fotbåge		45,5	Fotplatta hel uppfällbar	<input type="checkbox"/> 1512687
Fotplatta till fotbåge		48	Fotplatta hel uppfällbar	<input type="checkbox"/> 1512688





FOTPLATTA HEL UPPFÄLLBAR		FÖR SB	PASSAR EJ:	ARTNR
Fotplatta hel uppfällbar, vinkelställbar		38	Sittbredd 35 5cm Underbenslängd 27-35cm	<input type="checkbox"/> 1512689
Fotplatta hel uppfällbar, vinkelställbar		40,5 - 43	Sittbredd 35 5cm Underbenslängd 27-35cm	<input type="checkbox"/> 1512690
Fotplatta hel uppfällbar, vinkelställbar		45,5 - 48	Sittbredd 35 5cm Underbenslängd 27-35cm	<input type="checkbox"/> 1512691

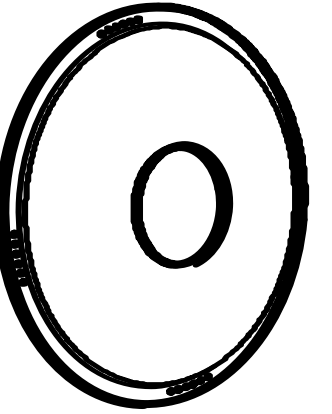


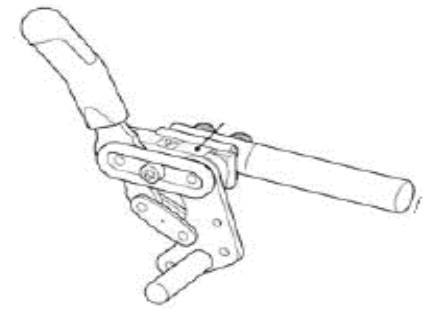
	SIDOSKYDD		FÖR SB	PASSAR EJ:	ARTNR																																
	Sidoskydd, vä	1010		Bord	<input type="checkbox"/> 1491238																																
	Sidoskydd, hö	1090		Bord	<input type="checkbox"/> 1491237																																
	DÄCKSKYDD		FÖR SB	PASSAR EJ:	ARTNR																																
	Däckskydd hög, vä	1020		Drivhjulinfästning förlängd vä Bord	<input type="checkbox"/> 1512845																																
	Däckskydd hög, hö	1100		Drivhjulinfästning förlängd hö Bord	<input type="checkbox"/> 1512844																																
	Däckskydd låg, vä	1020		Drivhjulinfästning förlängd vä Bord	<input type="checkbox"/> 1512847																																
	Däckskydd låg, hö	1100		Drivhjulinfästning förlängd hö Bord	<input type="checkbox"/> 1512846																																
		<table border="1"> <thead> <tr> <th colspan="3">Välja däckskydd</th> <th rowspan="2">Däckskydd</th> </tr> <tr> <th>Drivhjul</th> <th>SH bak</th> <th>Välj</th> </tr> </thead> <tbody> <tr> <td></td> <td></td> <td></td> <td rowspan="2">Hög</td> </tr> <tr> <td>22"</td> <td>38-39</td> <td></td> </tr> <tr> <td>24"+25"</td> <td>40-44</td> <td></td> <td rowspan="2">Låg</td> </tr> <tr> <td>26"</td> <td>41-46</td> <td></td> </tr> <tr> <td>22"</td> <td>40-45</td> <td></td> <td></td> </tr> <tr> <td>24"+25"</td> <td>45-48</td> <td></td> <td></td> </tr> <tr> <td>26"</td> <td>47-49</td> <td></td> <td></td> </tr> </tbody> </table>	Välja däckskydd			Däckskydd	Drivhjul	SH bak	Välj				Hög	22"	38-39		24"+25"	40-44		Låg	26"	41-46		22"	40-45			24"+25"	45-48			26"	47-49				
Välja däckskydd			Däckskydd																																		
Drivhjul	SH bak	Välj																																			
			Hög																																		
22"	38-39																																				
24"+25"	40-44		Låg																																		
26"	41-46																																				
22"	40-45																																				
24"+25"	45-48																																				
26"	47-49																																				
	ARMSTÖD RIO		FÖR SB	PASSAR EJ:	ARTNR																																
	Armstöd Rio kort dyna 28cm, vä	1030		Bord	<input type="checkbox"/> 1435461																																
	Armstöd Rio kort dyna 28cm, hö	1110		Bord	<input type="checkbox"/> 1435460																																
	Armstöd Rio lång dyna 38cm, vä	1040			<input type="checkbox"/> 1435487																																
	Armstöd Rio lång dyna 38cm, hö	1120			<input type="checkbox"/> 1435486																																
	Utan armstöd, vä	1080			<input type="checkbox"/>																																
	Utan armstöd, hö	1160			<input type="checkbox"/>																																
	RYGGKILAR		FÖR SB	PASSAR EJ:	ARTNR																																
	Ryggkilar, par	1170			<input type="checkbox"/> SP1513037																																
	VADBAND ingår alltid		FÖR SB	PASSAR EJ:	ARTNR																																
	Vadbånd		35,5		<input type="checkbox"/> 5226176																																
	Vadbånd		38		<input type="checkbox"/> 5226177																																
	Vadbånd		40,5		<input type="checkbox"/> 5226178																																
	Vadbånd		43		<input type="checkbox"/> 5226179																																
	Vadbånd		45,5 - 48		<input type="checkbox"/> 5226501																																
	RAMFÄRG		FÖR SB	PASSAR EJ:	ARTNR																																
	Anthracite Svart	1380			<input type="checkbox"/>																																
	LÄNKHJUL INKL. GAFFEL		FÖR SB	PASSAR EJ:	ARTNR																																
	Länkhjulinfästning, par kpl OBS! Ingår alltid.	1430			<input checked="" type="checkbox"/> 1512242																																
	Länkhjul 75x24mm (3") massivt, gaffel 75 smal	1440			<input type="checkbox"/> 1512762																																
	Länkhjul 75x24mm (3") massivt, gaffel 110 smal				<input type="checkbox"/> 1512763																																
	Länkhjul 75x24mm (3") massivt, gaffel 150 smal				<input type="checkbox"/> 1512764																																
	Länkhjul 100x27mm (4") massivt, gaffel 75 smal	1450			<input type="checkbox"/> 1512765																																
	Länkhjul 100x27mm (4") massivt, gaffel 110 smal				<input type="checkbox"/> 1512766																																
	Länkhjul 100x27mm (4") massivt, gaffel 150 smal				<input type="checkbox"/> 1512767																																
	Länkhjul 125x27mm (5") massivt, gaffel 110 smal	1460			<input type="checkbox"/> 1512768																																
	Länkhjul 125x27mm (5") massivt, gaffel 150 smal				<input type="checkbox"/> 1512769																																
	Länkhjul 140x40mm (5,5") massivt, gaffel 110 bred	1470			<input type="checkbox"/> 1512770																																
	Länkhjul 140x40mm (5,5") massivt, gaffel 150 bred				<input type="checkbox"/> 1512771																																
	Länkhjul 150x30mm (6") massivt, gaffel 110 smal	1485			<input type="checkbox"/> 1555788																																
	Länkhjul 150x30mm (6") massivt, gaffel 150 smal				<input type="checkbox"/> 1555789																																
	Länkhjul 150x30mm (6") mass. mjukt, gaffel 110 smal	1490			<input type="checkbox"/> 1512774																																
Länkhjul 150x30mm (6") mass. mjukt, gaffel 150 smal				<input type="checkbox"/> 1512775																																	
Länkhjul 175x45mm (7") massivt, gaffel 110 bred	1520			<input type="checkbox"/> 1512778																																	
Länkhjul 175x45mm (7") massivt, gaffel 150 bred				<input type="checkbox"/> 1512779																																	
Drivhjul	DRIVHJUL med		FÖR SB	PASSAR EJ:	ARTNR																																
	1" luftpumpat lågprofil/finmönstrat högtryck däck																																				
	Drivhjul Sport 24" luft Marathon Ev högtr alu drivr.	1570		Ekerskydd	<input type="checkbox"/> 1532186																																
	Drivhjul 24" luft lågprofil rostfri drivring	1571		Ekerskydd	<input type="checkbox"/> 1531063																																
	Drivhjul 25" luft lågprofil högtryck alu drivring	1590		Ekerskydd	<input type="checkbox"/> 1508583																																
	Drivhjul 26" luft lågprofil högtryck alu drivring	1600		Ekerskydd	<input type="checkbox"/> 1508584																																
Drivhjul Spinergy 24" luft Marathon Ev högtr titan drivr.	1585		Ekerskydd	<input type="checkbox"/> 1497787																																	

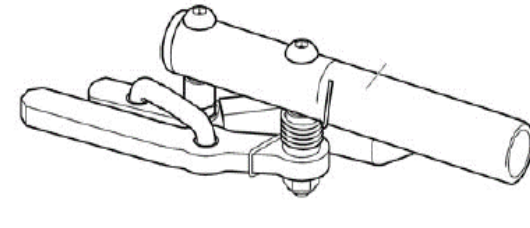
Däck	DRIVHJUL, STANDARD 24"	FÖR SB	PASSAR EJ:	ARTNR	
 Finmönstrat	24" x 1 3/8" luftpumpat finmönstrat		<div style="border: 1px solid red; padding: 5px; color: red; font-size: small;"> För information om val av sitthöjd fram och bak i kombination med olika länk- och drivhjul - se Sitthöjdstabellen på sid 11 -15. </div>	<input type="checkbox"/> 1524029	
	Drivhjul 24" luft finmön alu drivring			<input type="checkbox"/> 1524163	
	Drivhjul 24" luft finmön plastad drivring			<input type="checkbox"/> 1530763	
	Drivhjul 24" luft finmön rostfri drivring			<input type="checkbox"/> 1531462	
	Drivhjul 24" luft finmönstrat geléplast drivring			<input type="checkbox"/> 1531538	
	Drivhjul 24" luft finmönstrat black grip drivring				
	24" x 1 3/8" massivt finmönstrat				<input type="checkbox"/> 1524050
	Drivhjul 24" mass finmön alu drivring				<input type="checkbox"/> 1524188
	Drivhjul 24" mass finmön plastad drivring				<input type="checkbox"/> 1530762
	Drivhjul 24" mass finmön rostfri drivring				<input type="checkbox"/> 1531531
	Drivhjul 24" mass finmön geléplast drivring				<input type="checkbox"/> 1531564
	Drivhjul 24" mass finmön black grip drivring				
 Punkteringsfritt	24" x 1 3/8" punkteringsfritt grovmönstrat			<input type="checkbox"/> 1524150	
	Drivhjul 24" pkt grovmön alu drivring			<input type="checkbox"/> 1524189	
	Drivhjul 24" pkt grovmön plastad drivring			<input type="checkbox"/> 1531129	
	Drivhjul 24" pkt grovmön rostfri drivring			<input type="checkbox"/> 1531532	
	Drivhjul 24" pkt grovmön geléplast drivring			<input type="checkbox"/> 1531565	
	Drivhjul 24" pkt grovmön black grip drivring				
 Marathon Evolution	24" x 1" luftpumpat Marathon Evolution			<input type="checkbox"/> 1532143	
	Drivhjul 24" luft Marathon Ev högtr alu drivring			<input type="checkbox"/> 1532183	
	Drivhjul 24" luft Marathon Ev högtr plastad drivring			<input type="checkbox"/> 1532144	
	Drivhjul 24" luft Marathon Ev högtr rostfri drivring			<input type="checkbox"/> 1532184	
	Drivhjul 24" luft Marathon Ev högtr geléplast drivr.			<input type="checkbox"/> 1532185	


DRIVHJUL, STANDARD 22"	FÖR SB	PASSAR EJ:	ARTNR
22" x 1 3/8" luftpumpat finmönstrat		<div style="border: 1px solid red; padding: 5px; color: red; font-size: small;"> För information om val av sitthöjd fram och bak i kombination med olika länk- och drivhjul - se Sitthöjdstabellen på sid 11 -15. </div>	<input type="checkbox"/> 1523948
Drivhjul 22" luft finmön alu drivring			<input type="checkbox"/> 1524023
Drivhjul 22" luft finmön plastad drivring			
22" x 1 3/8" massivt finmönstrat			<input type="checkbox"/> 1524021
Drivhjul 22" mass finmön alu drivring			<input type="checkbox"/> 1524027
Drivhjul 22" mass finmön plastad drivring			
22" x 1 3/8" punkteringsfritt grovmönstrat			
Drivhjul 22" pkt grovmönstrat alu drivring			<input type="checkbox"/> 1524022
Drivhjul 22" pkt grovmönstrat plastad drivring			<input type="checkbox"/> 1524028

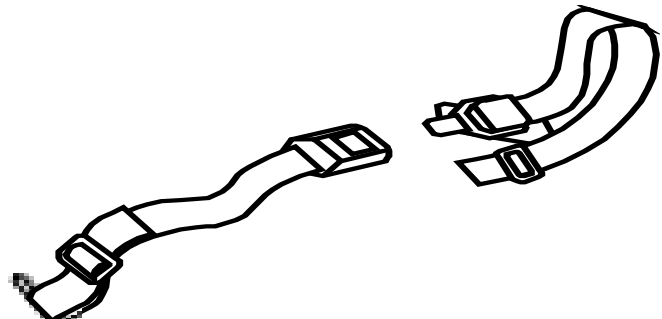
DRIVHJULSINFÄSTNING	FÖR SB	PASSAR EJ:	ARTNR
	Drivhjulinfästning 3gr, par	1730	<input type="checkbox"/> SP1511930
	(3gr cambervinkel)	1760	
	Drivhjulinfästning, par	1730	<input type="checkbox"/> SP1511869
	(0gr cambervinkel)	1750	
	Drivhjulinfästning förlängd, par	1740	<input type="checkbox"/> SP1512236
	(0gr cambervinkel)	1750	
		Broms Active Tippskydd Swing away	
		Däckskydd	

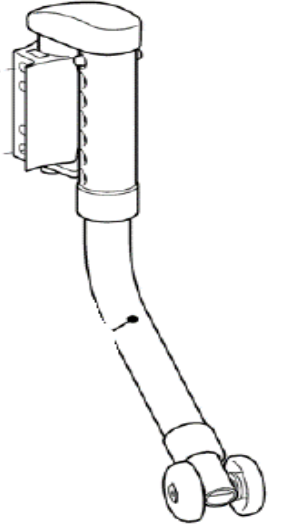
EKERSKYDD	FÖR SB	PASSAR EJ:	ARTNR
	Ekerskydd 22 tum neutral	1770	<input type="checkbox"/> 5102800
	Ekerskydd 24 tum neutral		<input type="checkbox"/> 5102807

BROMS STANDARD	FÖR SB	PASSAR EJ:	ARTNR
	Broms standard m fäste, par	1780	<input type="checkbox"/> 1512662

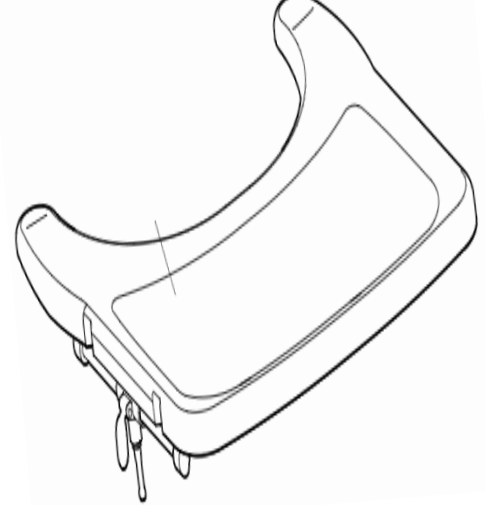
BROMS ACTIVE	FÖR SB	PASSAR EJ:	ARTNR
	Broms active, par	1800	<input type="checkbox"/> 1512665
			Bromsspaksförlängare Sittdjup 40cm

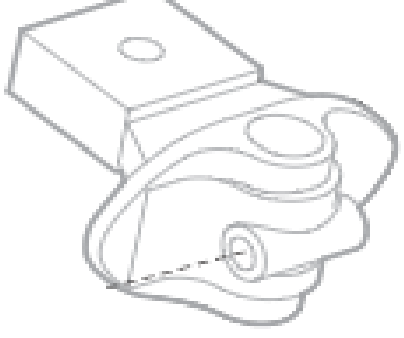
BROMSSPAKSFÖRLÄNGARE	FÖR SB	PASSAR EJ:	ARTNR
	Bromsarm förlängd, vä	1840	<input type="checkbox"/> 5203340
	Bromsarm förlängd, hö	1850	<input type="checkbox"/> 5203340
		Broms active Broms performance	
		Broms active Broms performance	

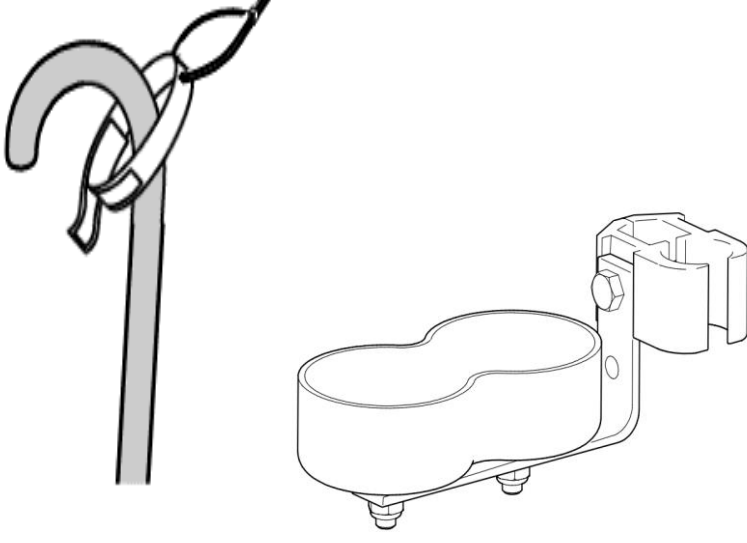
BÄLTE	FÖR SB	PASSAR EJ:	ARTNR
	Midjebälte m billås	1830	<input type="checkbox"/> 1551066
	OBS! Krävs om rullstolen skall användas som sittplats i ett fordon.		

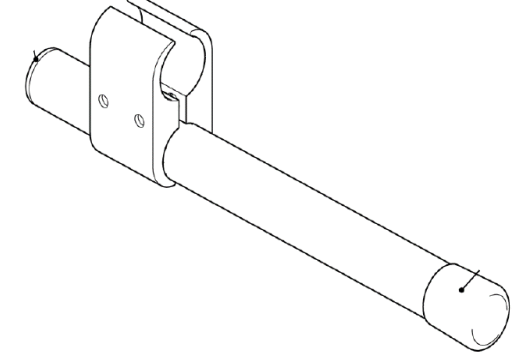
TIPPSKYDD SWING AWAY	FÖR SB	PASSAR EJ:	ARTNR
	Tippskydd swing away, vä	1870	<input type="checkbox"/> SP1512715
	Tippskydd swing away, hö	1880	<input type="checkbox"/> SP1512716
	Tippskydd , vä		<input type="checkbox"/> 1512853
	Tippskydd , hö		<input type="checkbox"/> 1512854
		Kryckkäppshållare vä Sitthöjd bak 38-39cm	
		Kryckkäppshållare hö Sitthöjd bak 38-39cm	
		Kryckkäppshållare	
		Kryckkäppshållare	

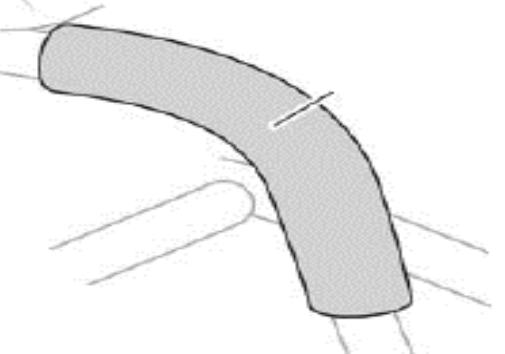
Utan tippskydd			<input type="checkbox"/>
----------------	--	--	--------------------------

	Bord (Monteringssats bord medföljer)		FÖR SB	PASSAR EJ:	ARTNR
	Bord kpl Small	1900	35,5-38	Sidoskydd Däckskydd Armstöd med kort dyna / hemi	<input type="checkbox"/> SP1567517
	Bord kpl Medium		40,5-43	Sidoskydd Däckskydd Armstöd med kort dyna / hemi	<input type="checkbox"/> SP1567518
	Bord kpl Large		45,5-50,5	Sidoskydd Däckskydd Armstöd med kort dyna / hemi	<input type="checkbox"/> SP1567519


	MONTERINGSSATS FÖR BORD OBS! Endast vid beställning av fäste UTAN bord		FÖR SB	PASSAR EJ:	ARTNR
	Monteringssats bord	1920			<input type="checkbox"/> SP1570745

	KRYCKKÄPPSHÅLLARE		FÖR SB	PASSAR EJ:	ARTNR
	Kryckkäppshållare, vä	1940		Tippskydd Swing-away vä	<input type="checkbox"/> 5106390
	Kryckkäppshållare, hö	1950		Tippskydd Swing-away hö	<input type="checkbox"/> 5106390

	TRAMPRÖR		FÖR SB	PASSAR EJ:	ARTNR
	Tramprör rakt, vä	1960		Tippskydd förlängd	<input type="checkbox"/> 1493346
	Tramprör rakt, hö	1970		Tippskydd förlängd	<input type="checkbox"/> 1493346

	RAMSKYDD		FÖR SB	PASSAR EJ:	ARTNR
	Ramskydd, par				<input type="checkbox"/> 1512831

OBS! TILLBEHÖREN NEDAN MÅSTE BESTÄLLAS SEPARAT OCH KOMMER INTE ATT VARA MONTERADE PÅ RULLSTOLEN

	ARMSTÖDSÖVERDRAG		FÖR SB	PASSAR EJ:	ARTNR
	Armstödsöverdrag Rio kort plysch, hö/vä st				<input type="checkbox"/> SP1574539
	Armstödsöverdrag Rio kort plysch, hö/vä st				<input type="checkbox"/> SP1574539
	Armstödsöverdrag Rio lång plysch, hö/vä st				<input type="checkbox"/> SP1574609
	Armstödsöverdrag Rio lång plysch, hö/vä st				<input type="checkbox"/> SP1574609

XLT ACTIVE

SHf	SHr							L=75	L=110	L=150	mm
	1	2	3	4	5	6	*				
22"											
40				40	39	38		2			75 (3")
41			41	40	39	38		1			75 (3")
41			41	40	39	38		2			100 (4")
42			41-42	40	39	38		1			100 (4")
43		43	41-42	40	39	38			2		75 (3")
43		43	41-42	40	39	38			4		125 (5")
43		43	41-42	40	39	38			3		100 (4")
43		43	41-42	40	39	38		1			125 (5")
44	44	43	41-42	40	39	38			4		140 (5,5")
44	44	43	41-42	40	39	38			1		75 (3")
44	44	43	41-42	40	39	38			3		125 (5")
44	44	43	41-42	40	39	38			2		100 (4")
45	44	43	41-42	40	39	38			3		140 (5,5")
45	44	43	41-42	40	39	38			1		100 (4")
45	44	43	41-42	40	39	38			2		125 (5")
45	44	43	41-42	40	39	38			3		150 (6")
46	44	43	41-42	40	39	38			2		140 (5,5")
47	44	43	41-42	40	39	38			1		125 (5")
47	44	43	41-42	40	39	38			2		150 (6")
47	44	43	41-42	40	39	38				2	75 (3")
47	44	43	41-42	40	39	38				3	100 (4")
47	44	43	41-42	40	39	38				4	125 (5")
47	44	43	41-42	40	39				1		140 (5,5")
48	44	43	41-42	40	39					4	140 (5,5")
48	44	43	41-42	40	39				1		150 (6")
48	44	43	41-42	40	39				2		180 (7")
48	44	43	41-42	40						1	75 (3")
48	44	43	41-42	40						2	100 (4")
48	44	43	41-42	40						3	125 (5")
48	44	43	41-42	40						4	150 (6")
49	44	43	41-42	40						3	140 (5,5")
49	44	43	41-42	40					1		180 (7")
49	44	43	41-42							1	100 (4")
50	44	43	41-42							2	125 (5")
50	44	43	41-42							3	150 (6")
50	44	43								4	180 (7")
50	44	43								2	140 (5,5")
51	44	43								1	125 (5")
51	44	43								2	150 (6")
51	44	43								3	180 (7")
51	44	43								1	140 (5,5")
52	44	44								1	150 (6")
52	44	44								2	180 (7")

* = Not applicable
SD = seat depth

XLT ACTIVE

SHf	SHr						L=75	L=110	L=150	mm
	1	2	3	4	5	6				
24"/25" Low profile										
40						40		2		75 (3")
41					41	40		1		75 (3")
41					41	40		2		100 (4")
42					41-42	40		1		100 (4")
43				43	41-42	40		2		75 (3")
43				43	41-42	40		4		125 (5")
43				43	41-42	40		3		100 (4")
43				43	41-42	40		1		125 (5")
44				43	41-42	40		4		140 (5,5")
44				43	41-42	40		1		75 (3")
44			44	43	41-42	40		3		125 (5")
44			44	43	41-42	40		2		100 (4")
45		45	44	43	41-42	40		3		140 (5,5")
45		45	44	43	41-42	40		1		100 (4")
45		45	44	43	41-42	40		2		125 (5")
45		45	44	43	41-42	40		3		150 (6")
46	46	45	44	43	41-42	40		2		140 (5,5")
47	46-47	45	44	43	41-42	40		1		125 (5")
47	46-47	45	44	43	41-42	40		2		150 (6")
47	46-47	45	44	43	41-42	40			2	75 (3")
47	46-47	45	44	43	41-42	40			3	100 (4")
47	46-47	45	44	43	41-42	40			4	125 (5")
47	46-47	45	44	43	41-42	40		1		140 (5,5")
48	46-47	45	44	43	41-42	40			4	140 (5,5")
48	46-47	45	44	43	41-42	40		1		150 (6")
48	46-47	45	44	43	41-42	40	* DI-4 (SD40)	2		180 (7")
48	46-47	45	44	43	41-42	40			1	75 (3")
48	46-47	45	44	43	41-42	40			2	100 (4")
48	46-47	45	44	43	41-42	40			3	125 (5")
48	46-47	45	44	43	41-42	40			4	150 (6")
49	46-47	45	44	43	41-42	40			3	140 (5,5")
49	46-47	45	44	43	41-42	40		1		180 (7")
49	46-47	45	44	43	41-42	40			1	100 (4")
50	46-47	45	44	43	41-42	40			2	125 (5")
50	46-47	45	44	43	41-42	40			3	150 (6")
50	46-47	45	44	43	41-42	40			4	180 (7")
50	46-47	45	44	43	41-42	40			2	140 (5,5")
51	46-47	45	44	43	41-42	40			1	125 (5")
51	46-47	45	44	43	41-42	40			2	150 (6")
51	46-47	45	44	43	41-42	40	* DI-5 (SD40)	3		180 (7")
51	46-47	45	44	43	41-42	40			1	140 (5,5")
52	46-47	45	44	43	41-42	40			1	150 (6")
52	46-47	45	44	43	41-42	40	* DI-3 (SD40)	2		180 (7")

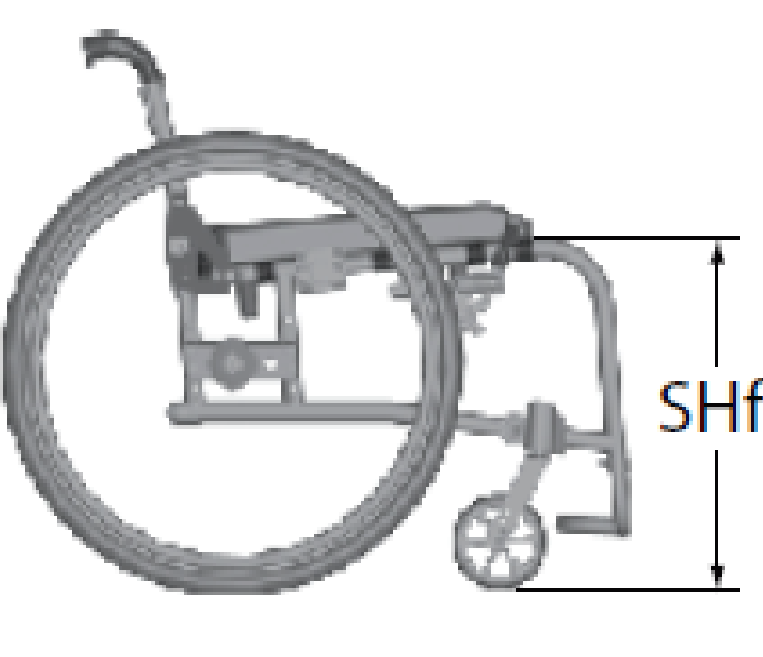
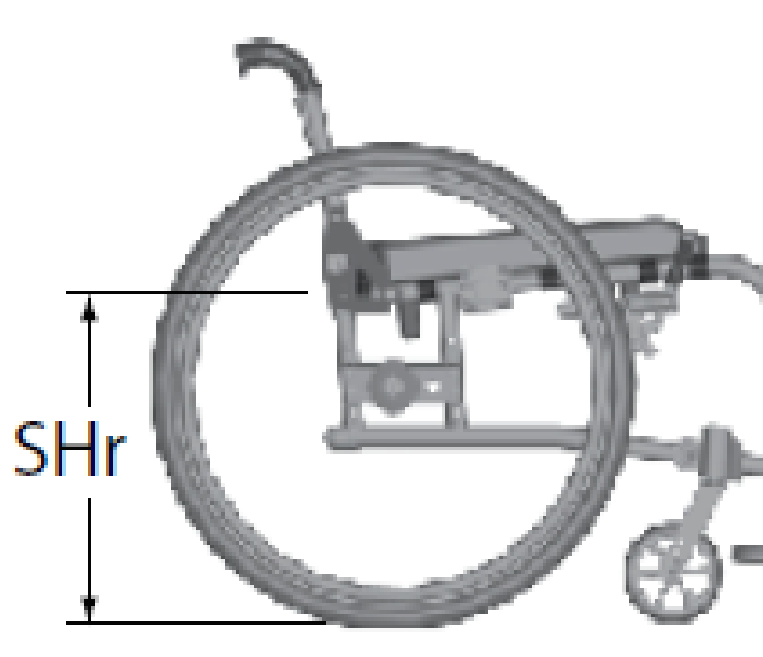
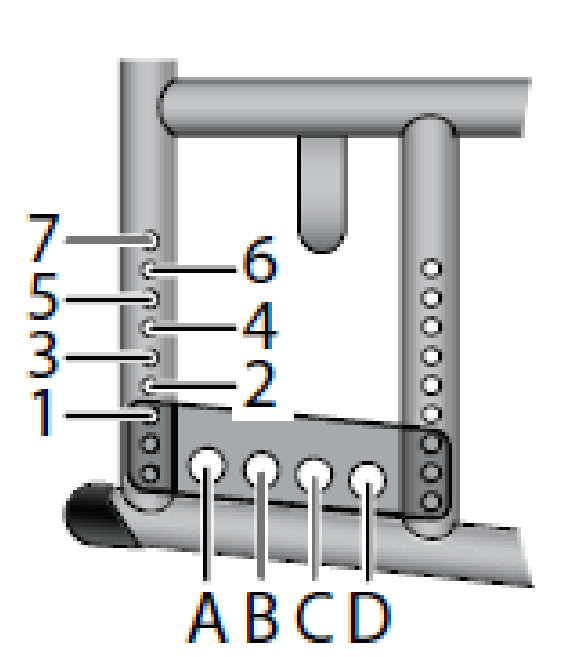
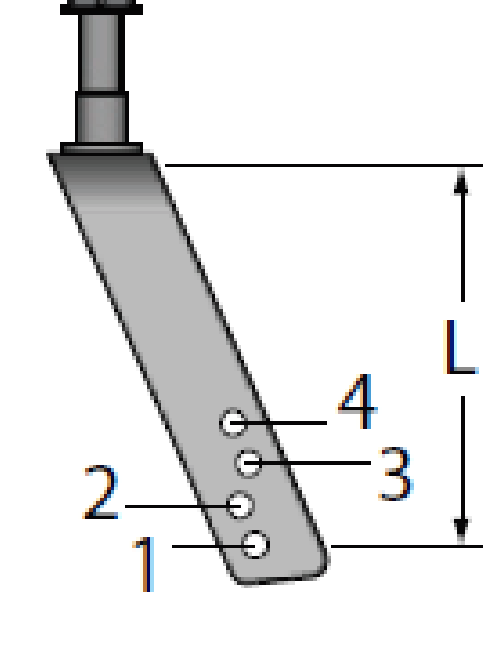
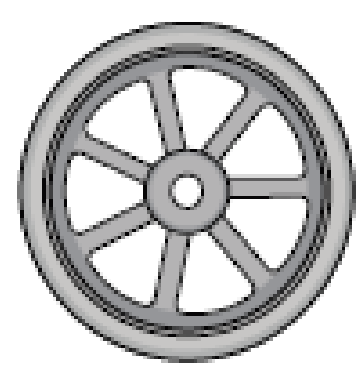
* = Not applicable
SD = seat depth

XLT ACTIVE

SHf	SHr						L=75	L=110	L=150	mm
	1	2	3	4	5	6				
26" Low profile										
41						41	1			75 (3")
41						41	2			100 (4")
42					42	41	1			100 (4")
43					42-43	41		2		75 (3")
43					42-43	41		4		125 (5")
43					42-43	41		3		100 (4")
43					42-43	41	1			125 (5")
44				44	42-43	41		4		140 (5,5")
44				44	42-43	41		1		75 (3")
44				44	42-43	41		3		125 (5")
44				44	42-43	41		2		100 (4")
45			45	44	42-43	41		3		140 (5,5")
45			45	44	42-43	41		1		100 (4")
45			45	44	42-43	41		2		125 (5")
45			45	44	42-43	41	* D4 (SD40)	3		150 (6")
46		46	45	44	42-43	41		2		140 (5,5")
47	47	46	45	44	42-43	41		1		125 (5")
47	47	46	45	44	42-43	41	* D2 (SD40)	2		150 (6")
47	47	46	45	44	42-43	41			2	75 (3")
47	47	46	45	44	42-43	41			3	100 (4")
47	47	46	45	44	42-43	41			4	125 (5")
47	47	46	45	44	42-43	41		1		140 (5,5")
48	47-48	46	45	44	42-43	41			4	140 (5,5")
48	47-48	46	45	44	42-43	41	* D2 (SD40)	1		150 (6")
48	47-48	46	45	44	42-43	41	* D2-6 (SD40)	2		180 (7")
48	47-48	46	45	44	42-43	41			1	75 (3")
48	47-48	46	45	44	42-43	41			2	100 (4")
48	47-48	46	45	44	42-43	41			3	125 (5")
48	47-48	46	45	44	42-43	41			4	150 (6")
49	47-48	46	45	44	42-43	41			3	140 (5,5")
49	47-48	46	45	44	42-43	41	* C1,D1-6 (SD40)	1		180 (7")
49	47-48	46	45	44	42-43	41			1	100 (4")
50	47-48	46	45	44	42-43	41			2	125 (5")
50	47-48	46	45	44	42-43	41	* D1 (SD40)		3	150 (6")
50	47-48	46	45	44	42-43	41	* D1-6 (SD40)		4	180 (7")
50	47-48	46	45	44	42-43	41			2	140 (5,5")
51	47-48	46	45	44	42-43	41			1	125 (5")
51	47-48	46	45	44	42-43	41			2	150 (6")
51	47-48	46	45	44	42-43	41	*D1-6 (SD40)		3	180 (7")
51	47-48	46	45	44	42-43	41			1	140 (5,5")
52	47-48	46	45	44	42-43				1	150 (6")
52	47-48	46	45	44	42-43		* D1-6 (SD40)		2	180 (7")

* = Not applicable
SD =seat depth

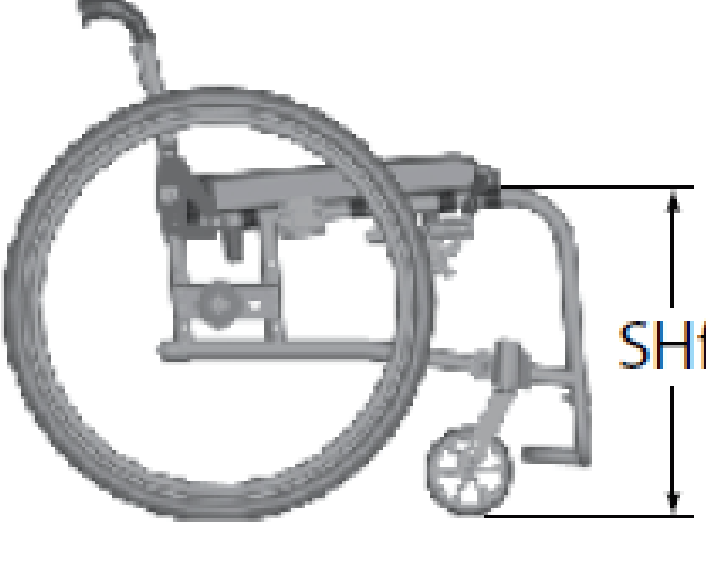
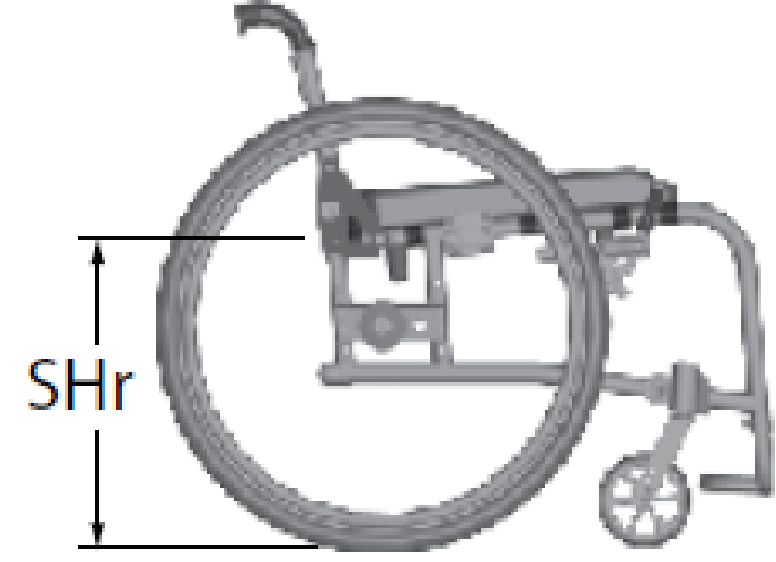
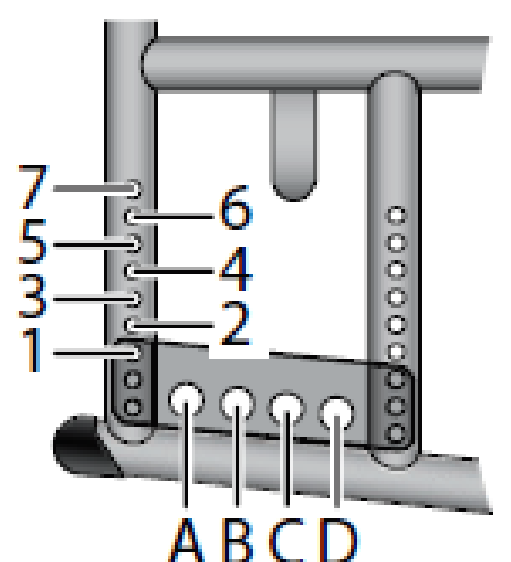
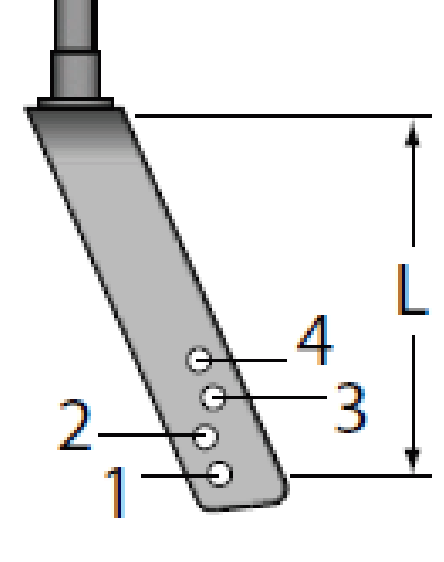
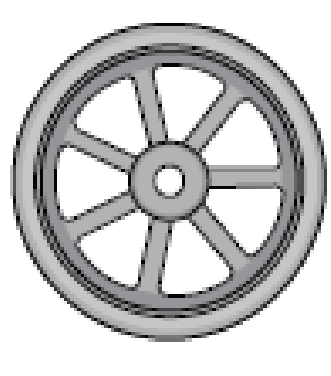
XLT DYNAMIC

										
SHf	SHr						L=75	L=110	L=150	mm
	1	2	3	4	5	6	*			
22"										
39					39	38		2		75 (3")
40				40	39	38		1		75 (3")
41				40	39	38		2		100 (4")
42			41-42	40	39	38		1		100 (4")
43		43	41-42	40	39	38		2		75 (3")
43		43	41-42	40	39	38		4		125 (5")
43		43	41-42	40	39	38		3		100 (4")
43		43	41-42	40	39	38	* D3 (SD40)	1		125 (5")
44		43	41-42	40	39	38		1		75 (3")
44		43	41-42	40	39	38	* D2 (SD40)	3		125 (5")
44	44	43	41-42	40	39	38		2		100 (4")
45	44	43	41-42	40	39	38		1		100 (4")
45	44	43	41-42	40	39	38	* D1 (SD40)	2		125 (5")
46	44	43	41-42	40			* D1 (SD40)	1		125 (5")
47	44	43	41-42	40					2	75 (3")
47	44	43	41-42	40					3	100 (4")
47	44	43	41-42						4	125 (5")
48	44	43	41-42						1	75 (3")
48	44	43	41-42						2	100 (4")
48	44	43	41-42						3	125 (5")
49	44	43	41-42						1	100 (4")
49	44	43	41-42						2	125 (5")
50	44	43							1	125 (5")
24" / 25" Low profile										
40						40		1		75 (3")
41						40		2		100 (4")
42					41-42	40		1		100 (4")
43				43	41-42	40	* D5 (SD40)	2		75 (3")
43				43	41-42	40	* D1-6 (SD40)	4		125 (5")
43				43	41-42	40	* D5 (SD40)	3		100 (4")
43				43	41-42	40	* D1-6 (SD40)	1		125 (5")
44			44	43	41-42	40	* D4-5 (SD40)	1		75 (3")
44			44	43	41-42	40	* D1-6 (SD40)	3		125 (5")
44			44	43	41-42	40	* D4 (SD40)	2		100 (4")
45		45	44	43	41-42	40	* D3-4 (SD40)	1		100 (4")
45		45	44	43	41-42	40	* D3-6 (SD40)	2		125 (5")
46	46	45	44	43	41-42	40	* D2-6 (SD40)	1		125 (5")
47	46-47	45	44	43	41-42	40	* D2-4 (SD40)		2	75 (3")
47	46-47	45	44	43	41-42	40	* D2-4 (SD40)		3	100 (4")
47	46-47	45	44	43	41-42	40	* D2-5 (SD40)		4	125 (5")
48	46-47	45	44	43	41-42	40	* D1-4 (SD40)		1	75 (3")
48	46-47	45	44	43	41-42	40	* D1-4 (SD40)		2	100 (4")
48	46-47	45	44	43	41-42	40	* D1-5 (SD40)		3	125 (5")
49	46-47	45	44	43	41-42		* D1-4 (SD40)		1	100 (4")
49	46-47	45	44	43	41-42		* D1-4 (SD40)		2	125 (5")
50	46-47	45	44	43			* D1-6 (SD40)		1	125 (5")

* = Not applicable
SD =seat depth

INVACARE®

XLT DYNAMIC

											
SHf	SHr						L=75	L=110	L=150	mm	
	1	2	3	4	5	6	*				
26" Low profile											
42						41	* D1-6 (SD40)	1		100 (4")	
43					42-43	41	* D1-6 (SD40)		2	75 (3")	
43					42-43	41	* D1-6 (SD40)		4	125 (5")	
43					42-43	41	* D1-6 (SD40)		3	100 (4")	
43					42-43	41	* D1-6 (SD40)	1		125 (5")	
44				44	42-43	41	* D1-6 (SD40)		1	75 (3")	
44					42-43	41	* D1-6 (SD40)		3	125 (5")	
44				44	42-43	41	* D1-6 (SD40)		2	100 (4")	
45			45	44	42-43	41	* D1-6 (SD40)		1	100 (4")	
45			45	44	42-43	41	* D1-6 (SD40)		2	125 (5")	
46		46	45	44	42-43	41	* D1-6 (SD40)		1	125 (5")	
47	47	46	45	44	42-43	41	* D1-6 (SD40)		2	75 (3")	
47	47	46	45	44	42-43	41	* D1-6 (SD40)		3	100 (4")	
47	47	46	45	44	42-43	41	* D1-6 (SD40)		4	125 (5")	
48	47-48	46	45	44	42-43	41	* D1-6 (SD40)		1	75 (3")	
48	47-48	46	45	44	42-43	41	* D1-6 (SD40)		2	100 (4")	
48	47-48	46	45	44	42-43	41	* D1-6 (SD40)		3	125 (5")	
49	47-48	46	45	44	42-43	41	* D1-6 (SD40)		1	100 (4")	
49	47-48	46	45	44	42-43	41	* D1-6 (SD40)		2	125 (5")	
50	47-48	46	45	44	42-43		* D1-6 (SD40)		1	125 (5")	

* = Not applicable
SD = seat depth