

POWER SERIES

TDX[®] SP2 Modulite



Zeer wendbare midwielangedreven elektrische rolstoel
met veelzijdige Modulite zitting



| TDX® SP2 Modulite

Optimale prestaties en comfort.


De **TDX®** SP2 Modulite is één van onze best presterende midwielaangedreven elektrische rolstoelen. Kwaliteit en technologie, gecombineerd met onze zeer aanpasbare Modulite zitting en geavanceerde LiNX besturingssysteem bieden te allen tijde optimale prestaties en comfort.



| TDX® SP2 Modulte

Het is meer dan een basis.

De TDX® SP2 is gemaakt om te presteren en je moeiteloos daar te brengen waar je heen wilt. Eenvoudig te bedienen en manoeuvreren om je meer vrijheid en onafhankelijkheid te geven in iedere omgeving.



Nieuwe bekapping collectie

Kies uit een selectie van mooie kleuren bekapping voor een stijlvolle look.



Breedte **650 mm**



560 mm draaicirkel



Uitstekende manoeuvreerbaarheid

De midwielaandrijving maakt navigatie door krappe ruimtes eenvoudiger en geeft je gecontroleerde bewegingen.



Gepatenteerde SureStep® vering

Voor een soepele en comfortabele rit, zelfs over uitdagende oppervlakken.



Verbeterde stabiliteit en veiligheid

Ontworpen om ervoor te zorgen dat alle zes de wielen stevig op de grond blijven met de geïntegreerde stability lock functie.

| TDX® SP2 Modulite

Nieuwe kleuren. Extra duurzaamheid.

Voeg een frisse en stijlvolle touch met een nieuwe bekappingskleur. De extra duurzaamheid van de bekapping helpt dagelijkse uitdagingen aan te gaan.



Obsidian Black

Ruby Red

Purple Passion

Peacock Blue

Arctic Blue

| TDX® SP2 Modulite

Uitgebreide positioneringsmogelijkheden.

Ons veelzijdige Modulite zitsysteem biedt een gepersonaliseerde positie voor extra comfort en ondersteuning.

Variërend van basic zitbehoeften tot complexere positioneringsbehoeften, het modulaire ontwerp maximaliseert de positioneringsmogelijkheden.



Complete oplossingen

Uitgebreide reeks zitopties zoals ruggen, zitkussens, armsteunen, hoofdsteunen en meer.



Ontworpen voor veiligheid & comfort

50° elektrische zitkanteling, 300mm zitlift met 45° kanteling voor comfort en veiligheid.



LNX beensteun

Verlengt in zowel lengte als hoogte, werkt met elektrische rugkanteling om wrijving te verminderen.



Bekroonde Matrix®

Gepersonaliseerde Matrix zitopties voor een optimale pasvorm, altijd.

Reeks van kantelmogelijkheden

voor drukmanagement en maximaal comfort.



300 mm zitlift gecombineerd met tot 45° kantelpositionering

| TDX® SP2 Modulite

Modulite zitsysteem. Modulaire veelzijdigheid.

Onze populairste zitoplossing is ontworpen met jou in gedachten. Met een modulaire aanpak kan onze Modulite zitting eenvoudig perfect passend worden gemaakt voor uitzonderlijke ondersteuning en comfort.



Tech. Spec.

Zibreedte: 330mm - 580mm

Zitdiepte: 410mm - 560mm

Zithoogte: vanaf 450mm

Armsteunhoogte: 230mm - 365mm

Voetsteunlengte: 280mm - 460mm



Instelbare
zitting
voor een
perfecte
pasvorm.



| TDX® SP2 Modulite

Met geavanceerde LiNX® technologie.

LiNX® technologie helpt een gepersonaliseerde en vertrouwde rijervaring te geven. De innovatieve technologie leert gewoontes en voorkeuren in, wat het een superintuïtief systeem maakt.



| TDX® SP2 Modulite

Ontdek meer.



Nieuwe Resolve Joystick montage

- Exceptionele reeks bereikbare joystick-posities voor zeer veel comfort
- Instelbare spanningsreactie
- Optimale controle en comfort



3.5" Touchscreen

Indrukwekkend 3,5" kleuren touchscreen met joystick, snelheidsmeter en kilometerteller.



Speciale bedieningen

Inclusief compacte begeleidersbedieningen, hoofdbesturingen en benaderingsbesturingen.



Ingebouwde Bluetooth®

Maakt verbinding met apparaten en omgevingsbesturingen mogelijk.



Bedieningsinput opties

Verschillende bedieningsinput mogelijkheden zorgen voor een persoonlijke set-up voor maximale controle en vertrouwen dat de rolstoel consistent reageert.

| TDX® SP2 Modulite

Technische Gegevens.

Kijk voor uitgebreidere informatie over dit product, zoals de gebruikshandleiding, op onze website www.invacare.nl.

Kleuren



Obsidian Black Ruby Red Purple Passion Peacock Blue Arctic Blue



	Zitbreedte	Zitdiepte	Zithoogte	Rughoogte	Armsteunhoogte	Voetsteunen	Zithoek
1-delige zitplaat ▶	430 mm	410 - 510 mm	450 - 475 mm	480, 540 mm	275 - 390 mm	290 - 460 mm	0° - 8°
Telescopische zitting ▶	330 - 530 mm	410 - 560 mm	450 - 475 mm	480, 540, 560 - 610 mm	230 - 365 mm	280 - 460 mm	0° - 50°
Max zitting ▶	490 - 610 mm	560 - 630 mm	470 - 495 mm	570 - 680 mm	250 - 340 mm	290 - 510 mm	0° - 20°
	Rughoek	Totale hoogte	Totale lengte inc. voetsteunen	Totale lengte exc. voetsteunen	Breedte basis	Max. gebruikersgewicht	Accupaciteit
1-delige zitplaat ▶	90° - 120°	1010 - 1170 mm	1160 mm	980 mm	650 mm	180 kg	73.5 Ah
Telescopische zitting ▶	90° - 120°	1010 - 1170 mm	1160 mm	980 mm	650 mm	180 kg	73.5 Ah
Max zitting ▶	90° - 115°	1100 - 1125 mm	1240 mm	970 mm	650 mm	180 kg	73.5 Ah
	Draaicirkel	Max. obstakelhoogte	Max. veilige helling	Snelheid	Bereik	Totaal gewicht	
1-delige zitplaat ▶	1120 mm	75 mm	9° / 15.8%	Tot 12 km/h	Tot 41 km	138 kg	
Telescopische zitting ▶	1120 mm	75 mm	9° / 15.8%	Tot 12 km/h	Tot 41 km	183 kg	
Max zitting ▶	1120 mm	75 mm	9° / 15.8%	Tot 6 km/h	Tot 41 km	164 kg	

| TDX® SP2 Modulte

Deel jouw ideeën en help de toekomst van elektrische rolstoelen vorm te geven.

We nodigen je uit jouw feedback te delen. Jouw inzichten helpen ons de gebruikers van elektrische rolstoelen beter te ondersteunen.

Scan hiervoor het formulier en vul dit in.



Bedankt dat wij jouw reis mogen meemaken.

Invacare Power Series Team



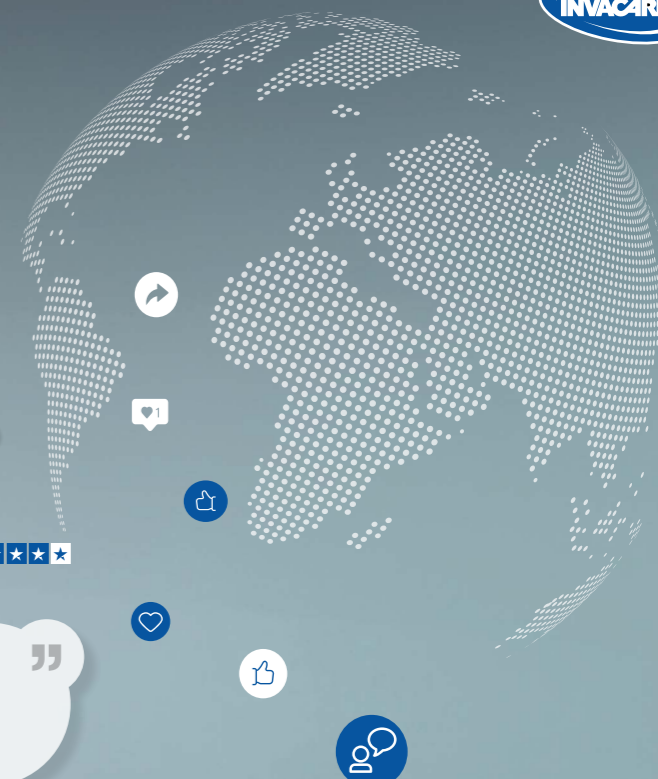


Deel jouw feedback

SUBSCRIBE



Mijn stoel zorgt ervoor dat ik een onafhankelijk leven leidt en iedere dag naar buiten kan.

Ian Mackay
Invacare Ambassador



POWER SERIES

TDX SP2

AVIVA RX

AVIVA FX

Esprit Action

Kompas

Storm 4

Tel: +31 318 69 57 57
nederland@invacare.com
www.invacare.nl

© 2024 Invacare International GmbH. Alle rechten voorbehouden.
Alle informatie is correct tijdens de druk van deze brochure.
Invacare behoudt zich het recht voor om specificaties te wijzigen
zonder voorafkondiging. NL - TDX SP2 Modulite - 10/2024.

