

# Medley Ergo

Voor comfort en ondersteuning



Een geavanceerde range zorgbedden

voor groot comfort en klinische voordelen



Yes, you can.®

# Ontworpen om te zorgen voor cliënt en zorgverlener

Onze Medley Ergo bedden zijn een eenvoudig werkbaar oplossing die helpen om goede cliëntzorg en maximaal comfort te bieden.

De Medley Ergo (Low / Select) is ontworpen voor vergrote onafhankelijkheid en een optimale thuiszorgomgeving. De ingebouwde eigenschappen en functionaliteiten zorgen ervoor dat het bed door zowel cliënt als

zorgverlener eenvoudig kan worden bediend. De geoptimaliseerde afmetingen van het inlegraam helpen wrijf- en schuifkrachten tegen te gaan. Dit draagt tevens bij aan optimal edrukverdeling en microklimaatmanagement.



1



## Eenvoudig in gebruik

Er is een optionele transportset verkrijgbaar waarmee het bed eenvoudig kan worden opgeklapt, vervoerd en opgeslagen.

2



## Comfort

Minimaal risico op naar onderen schuiven in alle liggende en zittende posities dankzij het geoptimaliseerde inlegraam.

3



## Ondersteuning

Eenvoudige (her)positionering van de cliënt met de vergrendelbare handbediening; voor meer onafhankelijkheid en ondersteuning van de zorgverlener.



> **Onrusthekken**  
Keuze uit verschillende onrusthekken in staal of hout.

> **Inlegraam**  
In eenvoudig te reinigen staal.

> **Select uitvoering**  
Een huiselijke uitstraling door het plaatsen van houten hoofd- en voeteneind.

> **Handbediening**  
Vergrendelbaar.



> **Dubbele hoogteposities op bed-einden**  
Medley Ergo: 33 - 73 cm of 40 - 80 cm.  
Medley Ergo Low: 21 - 61 cm of 28 - 68 cm.

### Medley Ergo Low

- > De geringe hoogte van de Medley Ergo Low geeft een extra gevoel van veiligheid bij de cliënt. Verzorgers kunnen de hoogte variëren om zo adequate zorg te verlenen.
- > Cliënten kunnen eenvoudiger in en uit het bed komen, wat hun zelfstandigheid vergroot.
- > Instelbare hoogtes van 21 - 61 cm of van 28- 68 cm

Verkrijgbare accessoires:



Lichte, eenvoudig instelbare papegaai



Bedverlenger voor 15 cm extra lengte



Transportset voor eenvoudig vervoer en opslag

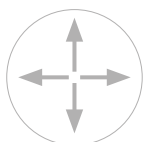


Langere onrusthekken voor verlengd bed



# Biedt optimale zorg voor cliënten

Een combinatie van geavanceerde functionaliteiten, eigenschappen en kwaliteit voor optimale cliëntenzorg.



## Reductie wrijf- en schuifkrachten

Geoptimaliseerde afmetingen van het inlegraam, volgens aanbevelingen van experts ten aanzien van antropometrische metingen en drukverdeling, om schuif- en wrijfkraften te verminderen.



## Eenvoudige opslag en transport

Gemakkelijk te (de)monteren zonder gereedschap. Op de optionele transportset kan het bed eenvoudig worden vervoerd en opgeslagen.



## Veiligheid en kwaliteit verzekerd

Onze vertrouwde Medley Ergo range voldoet aan veiligheidsnorm IEC 60601-2-52. Dankzij de hoge veiligheidsstandaarden en optimale kwaliteit biedt de Medley Ergo betrouwbare, langdurige ondersteuning voor cliënten in thuiszorgsituaties.



## Technische gegevens ▼

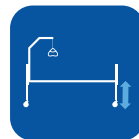
Voor meer informatie over dit product, inclusief de gebruikershandleiding van het product, verwijzen wij naar de lokale Invacare-website.



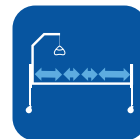
Breedte buitenmaat  
Breedte binnenmaat ▼



Lengte buitenmaat  
Lengte binnenmaat ▼



Instelbare hoogte ▼



Matrasbodem  
verdeling ▼

|                 | Breedte buitenmaat<br>Breedte binnenmaat ▼ | Lengte buitenmaat<br>Lengte binnenmaat ▼ | Instelbare hoogte ▼             | Matrasbodem<br>verdeling ▼ |
|-----------------|--|--|---------------------------------|----------------------------|
| Medley Ergo     | 1020 mm<br>900 mm                          | 2240 mm<br>2090 mm                       | 400 - 800 mm of<br>330 - 730 mm | 800 - 230 - 300 - 670 mm   |
| Medley Ergo Low | 1020 mm<br>900 mm                          | 2240 mm<br>2090 mm                       | 280 - 680 mm of<br>210 - 610 mm | 800 - 230 - 300 - 670 mm   |



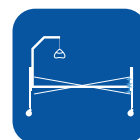
Rughoekverstelling ▼



Kniehoekverstelling ▼



Beenhoekverstelling ▼



(Anti)Trendelenburg<sup>1</sup> ▼

|                 | Rughoekverstelling ▼ | Kniehoekverstelling ▼ | Beenhoekverstelling ▼ | (Anti)Trendelenburg <sup>1</sup> ▼ |
|-----------------|----------------------|-----------------------|-----------------------|------------------------------------|
| Medley Ergo     | 0 - 70°              | 0 - 24°               | 0 - 18°               | 11°                                |
| Medley Ergo Low | 0 - 70°              | 0 - 24°               | 0 - 18°               | 11°                                |



Totaal gewicht ▼



Maximaal gebruikers-  
gewicht ▼



Zwaarste onderdeel ▼

|                 | Totaal gewicht ▼ | Maximaal gebruikers-<br>gewicht ▼ | Zwaarste onderdeel ▼ |
|-----------------|------------------|-----------------------------------|----------------------|
| Medley Ergo     | 64 kg            | SWL 180 kg<br>145 kg              | 17 kg                |
| Medley Ergo Low | 64 kg            | SWL 180 kg<br>145 kg              | 17 kg                |

Voldoet aan de veiligheidsnorm IEC 60601-2-52

1. Let op dat dit alleen uitgevoerd wordt onder toezicht van deskundig personeel.

NB: Dit bed is niet geschikt voor gebruik door cliënten jonger dan 12 jaar of door cliënten met een lichaamslengte korter dan een gemiddelde 12-jarige.

Zilver

Beuken

Kleuren kunnen iets afwijken van bovenstaande afbeeldingen.



Tel.: +31 (0) 3 18 - 69 57 57  
Fax: +31 (0) 3 18 - 69 57 58  
nederland@invacare.com  
www.invacare.nl

Invacare B.V.  
Galvanistraat 14-3 · 6716 AE Ede  
Nederland



Yes, you can.®