

matrx[®]
SEATING SERIES

Cojín y Respaldo Mini



Mejorando el posicionamiento
de los niños.

INVACARE[®]
Yes, you can.[®]

Cojín y Respaldo *Invacare Matrux Mini*

El respaldo *Invacare Matrux Mini* y el cojín *Mini PS* se han desarrollado para proporcionar un soporte excepcional con la máxima libertad de movimiento. Cada elemento de la Serie Mini fue cuidadosamente diseñado y construido, manteniendo a los usuarios pediátricos a la vanguardia en cada etapa del crecimiento. Las principales características son:

- Respaldo ligero con contorno ergonómico y máxima durabilidad
- Cojín anatómico de espuma de alta resiliencia



Respaldo ligero, contorno anatómico y máxima durabilidad

El respaldo *Invacare Matrux Mini* proporciona un confort, estabilidad y posicionamiento mejorados. El kit de fijación Mini permite que el respaldo se instale y se ajuste en unos minutos, mientras que el mecanismo de extracción rápida lo convierte en un dispositivo ligero y portátil.

El respaldo *Invacare Matrux Mini* ofrece la posibilidad de múltiples ajustes para adaptarse al crecimiento del niño. Además se puede montar sobre sillas que sean hasta 25 mm más anchas.



Cojín con contorno de espuma de alta resiliencia

El *Invacare Matrux Mini PS* es un cojín con contorno anatómico y espuma de alta calidad. Ofrece un posicionamiento y confort mejorados, disponiendo de una sección posterior especial para el alivio de presión en la zona de los isquiones y parte inferior de celdas abiertas. La espuma moldeada proporciona una forma tri-dimensional que mejora la estabilidad y el soporte al usuario. La espuma moldeada es altamente resistente, aumentando la longevidad del producto.



Características y opciones



Funda

Respaldo - Resistente al agua y transpirable, con diseños atractivos "Kid*ab*ra" para los niños.

Cojín- Con cierre de cremallera, parte interna de Startex y parte externa con estampados "Kid*ab*ra". Es fácil de montar y desmontar para su lavado.



Kit de montaje del Respaldo

Permita 100mm de ajuste en profundidad para adaptar al crecimiento y se puede reclinar hasta 30° y girar. El Kit está adaptado para tubos de respaldo de 19, 22 y 25 mm de diámetro.



Soportes laterales de tronco abatibles Mini

Ajustable en altura, anchura y profundidad para mayor estabilidad y posicionamiento.

Almohadilla: 110 mm anchura x 82 mm altura



Fijación del reposacabezas

Los respaldos Mini vienen perforados para permitir la fijación de los reposacabezas. Interface de montaje incluido con el reposacabezas.



Reposacabezas Mini Elan

El soporte de reposacabezas Elan es infinitamente ajustable a través de 6 puntos. Hay disponible una amplia gama de reposacabezas Elan - vea el folleto del reposacabezas Elan para más detalles.

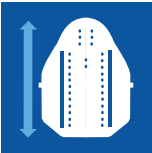

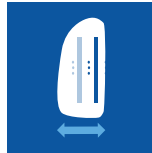






Soporte para arnés

Permite la fijación del arnés en el respaldo Mini

Datos técnicos

Para obtener información más completa acerca de este producto incluyendo el manual del usuario, consulte la página web www.invacare.es

	Altura	Anchura	Profundidad	Ajuste en profundidad	Ángulo de ajuste	Peso total del producto	Peso máximo usuario
Respaldo	 180, 260, 310, 360 mm	 260, 280, 310, 330, 360 mm	 80 mm	 100 mm	 30° range +/- 15°	 A partir de 400 g	 68 kg




	Anchura	Profundidad	Altura	Peso total producto	Peso max. usuario
Cojín	 260, 280, 310, 330, 360 mm	 260, 310, 360, 410 mm	 50 mm	 A partir de 150 g	 68 kg

Tabla de tamaños de los cojines disponibles

Anchura (mm) x Profundidad (mm)	Anchura (mm) x Profundidad (mm)
260 x 260 mm	330 x 310 mm
260 x 310 mm	330 x 360 mm
260 x 360 mm	330 x 410 mm
280 x 310 mm	360 x 310 mm
280 x 360 mm	360 x 360 mm
280 x 410 mm	360 x 410 mm
310 x 310 mm	
310 x 360 mm	
310 x 410 mm	



Opciones de funda

Kid*ab*ra

