



# Küschall®

## K-SERIES

POSITIONERING  
OP MAAT  
VOOR EEN  
OPTIMALE  
RIJBELEVING

---



Küschall.com

AANPASSING  
OP MAAT



STIJF EN  
ENERGIE  
EFFICIENT



---

# ***K-SERIES***

**De Küschall K-series is een iconisch modulair ontwerp.**

Een toonaangevende trendsetter op het gebied van actieve rolstoelen. De ingenieuze veelzijdige zitmodule heeft een configuratie die zorgt voor de beste rijprestaties, waar je ook naartoe gaat.






## *NAVIGEEER DOOR JOUW WERELD*

Met geavanceerde technologie en een elegante uitstraling blijft de Küschall K-series trouw aan het minimalistische Küschall-ontwerp. Deze stoel biedt flexibiliteit en vrijheid zodat je moeiteloos door jouw wereld kunt navigeren.



## *MULTIFUNCTIONELE ZITTING*

De kern van de K-series wordt gevormd door een modulair zitsysteem. Met vijf verschillende zwaartepuntposities en diverse zithoogtes zijn er eindeloze positioneringsmogelijkheden – onafhankelijk van het frame verstelbaar. Dit is een uiterst doordacht ontwerp dat zich moeiteloos aanpast aan veranderende behoeften.





## *SOEPELE EN CONSISTENTE AANDRIJVING*

De K-series heeft een perfecte geometrie ten opzichte van de grond. De onafhankelijke zitmodule isoleert het frame, waardoor de wielen te allen tijde in dezelfde positie blijven. Dit resulteert in een soepele en consistente rijprestatie.



# INTRODUCTIE VAN K-SERIES CARBON


**Dagelijkse prestaties, naar een hoger niveau getild.** De K-series in carbon brengt meer efficiëntie op een al iconisch ontwerp. Met meer stijfheid en minder energieverlies levert de stoel betere prestaties – wat resulteert in een soepelere en consistentere rijervaring. Dezelfde aanpasbaarheid die je gewend bent, nu met een nog verfijndere en vertrouwde carbon afwerking.



Bekijk  
de video

Geniet van hetzelfde minimalistische en modulaire ontwerp, maar dan in carbon.

C



-290g\*

\* Lichter in totaal gewicht dan de standaard aluminium K-Series.



Küschall® | C  
K-SERIES



# VAN DICHTBIJ BEKEKEN

## RUGBEUGEL

Ergonomische rugbeugel, een cruciaal aspect bij het optillen en afzetten van de stoel. Lagere beugelpositie, ideaal voor Matrix®-rugleuningen.

## RUG

Opklapbare rug met zes mogelijke hoekverstellingen voor verschillende zitposities.

## ZITMODULE

Het hart van de K-serie. De zitmodule biedt vijf verschillende posities van het zwaartepunt, waardoor de rolstoel actiever wordt.

**Küschall®** | 

## LICHTGEWICHT CARBON OPTIE

Verbetert de rijprestaties en geeft een krachtige uitstraling.



## HYDROGEVORMD KNIEGEDEELTE

Ergonomische grip, ideaal voor herpositionering en transfers, framehoek verkrijgbaar in zowel 90° als 75°.

## LICHT ACTIEVE REM

De aluminium rem, met een minimalistisch ontwerp, tilt lichtheid naar een ongekend niveau. Precisie zelfs tot in de kleinste details.

## BEHUIZING ZWENKWIELEN

Aluminium profiel, gelast aan de voorste framebuis. Consistent ontwerp in de gehele rolstoel.

## TOELOPEND FRAME

Het toelopende frame sluit goed aan bij de contouren van het lichaam en heeft daarmee een slanke vormgeving.

## VOETBEUGEL

Ontworpen met een plat oppervlak voor een perfecte positionering en meer comfort tijdens het rijden.



# PERSONALISEER JOUW K-SERIES

## 1. FRAMEKLEUR

Standaard framekleuren



Pure White    Anthracite Grey    Space Black



Carmine Red    Azure Blue

Extra framekleuren\*



Flashy Yellow    Black Glossy    Silver Grey    Pearl Night Blue



Ruby Red    Dynamite Orange    Forest Green

\*Langere levertijd van toepassing

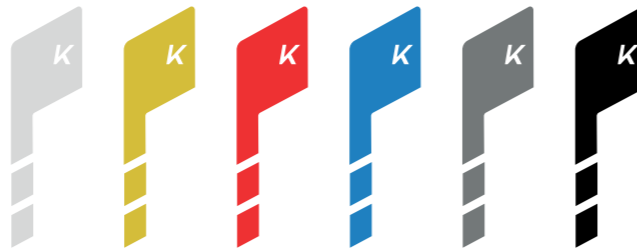
## 2. DECORATIESTIJL



## 3. DECORATIEKLEUR



Red    Black



Light Grey    Gold    Red    Blue    Dark Grey    Black

## 4. UNIQUE SERVICE

Creëer jouw nieuwe Kuschall-rolstoel zelf, met UNIQUE. Deze speciale service maakt jouw gepersonaliseerde stoel, ontworpen om perfect bij jou en jouw leefstijl te passen.

**UNIQUE**  
Designed by you. Built by us.





# TECHNISCHE GEGEVENS

## ZITBREEDTE

320 – 500 mm  
in stappen van 20 mm



## ZITDIEPTE

350 – 525 mm  
in stappen van 25 mm



## ONDERBEEEN LENGTE

290 – 480 mm  
in stappen van 10 mm



## RUGHOOGTE

270 – 480 mm  
in stappen van 15 mm



## RUGHOEK

74° / 78° / 82° /  
86° / 90° / 94°



## ZITHOOGTE

voor: 450 - 520 mm  
achter: 390 - 490 mm  
in stappen van 10 mm



## FRAMEHOEK

75° / 90°  
V-frame of adductie



## TOTALE BREEDTE

ZB + 170 mm



## TOTALE LENGTE

75°: circa 830 - 1055 mm  
90°: circa 760 - 985 mm



## ZWAARTEPUNT

80mm / 95mm / 110mm /  
125mm / 140mm



## CAMBER

0° / 3° / 6°



## TOTAAL GEWICHT ONBELAST

circa 7,5 kg



## TRANSPORT- GEWICHT

circa 4,8 kg



## MAX. GEBRUIKERS GEWICHT

130 kg



## CRASH TEST

Goedgekeurd - Voldoet aan  
de eisen van ISO 7176-19



Alle aangegeven afmetingen en gewichten zijn gebaseerd op zitbreedte 400 mm en zitdiepte 400 mm in de lichtste en meest compacte configuratie. Gewicht en afmetingen kunnen veranderen met de verschillende configuraties. Raadpleeg voor meer informatie de gebruiksaanwijzing op onze website.

## / UNLIMIT YOUR WORLD

Invacare B.V.  
Galvanistraat 14-3  
6716 AE Ede, Nederland  
Tel.: +31 (0) 3 18 - 69 57 57  
[nederland@invacare.com](mailto:nederland@invacare.com)  
[www.invacare.nl](http://www.invacare.nl)

Invacare NV  
Autobaan 22  
8210 Loppem, België  
Tel.: +32 (0)50 83 10 10  
[marketingbelgium@invacare.com](mailto:marketingbelgium@invacare.com)  
[www.invacare.be](http://www.invacare.be)

