

K

Küschall®
ELEMENT

En avance sur
son temps



Küschall.com

Édition limitée



AUDACIEUX ET
DISTINCTIF
—
EXCEPTIONNEL



EN COLLABORATION
AVEC BREITFUSS

ELEMENT

Avec son design exclusif, la nouvelle édition limitée Küschall Element est un fauteuil roulant actif raffiné, conçu pour mettre en valeur la passion de Küschall pour l'innovation.

Chaque courbe et chaque ligne soulignent notre engagement à atteindre l'excellence. Chaque fauteuil fabriqué à la main est une preuve de performance, de précision et une expression personnelle.

En collaboration avec Breitfuss, innovateurs dans la fabrication de pièces techniques à partir du bois, le Küschall Element est né de l'expertise combinée à l'envie de créer quelque chose de vraiment exceptionnel.





— Conçu pour être robuste

Fabriqué à partir de bois de frêne européen naturel de haute qualité, un matériau réputé pour ses performances techniques modernes, le Küschall Element est conçu avec précision pour offrir résistance et durabilité.



— Une conception innovante

Audacieux et raffiné, le Küschall Element offre une mobilité active avec une élégance naturelle. Ce fauteuil renforce la confiance, souligne la singularité et fait de chaque sortie un événement.





Une précision géométrique

Un châssis et une position d'assise optimisés pour plus de confort, une maniabilité sans effort et un contrôle parfait : Le Küschall Element a été conçu avec soin pour offrir une performance optimale.



Regardez de plus près

Manipulation simplifiée

Une poignée de préhension sur le dossier et une sous l'avant de l'assise permettent de manipuler le fauteuil facilement.

Large choix de mains-courantes

Choisissez entre différents types de mains-courantes ergonomiques et légères.

Performance des roues

Spinergy CLX 24 pouces de série ou Corima en carbobne, avec pneumatiques Schwalbe Marathon Plus, et roulements en céramique.



Support de dossier aéré

Dossier rembourré en tissu mesh noir.

Freins actifs légers

Facile à utiliser, design minimaliste.

Châssis à haute résistance

Châssis en frêne naturel, conçu pour être résistant et testé pour sa durabilité.

Absorption des vibrations
















Les propriétés du bois réduisent les chocs et les vibrations pour une conduite plus sereine.

Repose-pieds en carbone

Durable et léger.



Spécificités techniques

LARGEUR D'ASSISE 340 – 420 mm 	PROFONDEUR D'ASSISE 410 – 460 mm 	LONGUEUR UL 390 – 460 mm 	HAUTEUR DE DOSSIER 300 – 360 mm 	ANGLE DE DOSSIER 85° 
HAUTEUR D'ASSISE Avant : 480 – 500 mm 	ANGLE D'ASSISE 8° / 12° 	ANGLE DE CHASSIS 90° 	LARGEUR HORS-TOUT 655 mm pour une largeur d'assise de 420 mm 	LONGUEUR HORS-TOUT 865 mm pour une profondeur d'assise de 460 mm 
CENTRE DE GRAVITÉ assise 95 mm ajustable par pas de 15 mm 	PENTE MAX. DE SÉCURITÉ 4.8° (with 12° seat angle) 9.1° (with 8° seat angle) 	POIDS TOTAL Environ 12.9 kg avec coussin de dossier et d'assise standard. 	POIDS DE TRANSPORT Environ 8.2 kg sans roues arrière, coussin de dossier et d'assise. 	POIDS MAX. UTILISATEUR 100 kg 

Toutes les dimensions et tous les poids indiqués sont basés sur une largeur d'assise de 400 mm et une profondeur d'assise de 400 mm dans la configuration la plus légère et la plus compacte.
Le poids et les dimensions peuvent varier en fonction des différentes configurations. Pour plus d'informations, veuillez consulter le manuel d'utilisation sur notre site web.

Tél. : +33 2 47 62 64 00
contactfr@invacare.com
www.invacare.fr

Invacare Poirier S.A.S.
Route de Saint Roch
37320 Fondettes
France



©2025 Invacare International GmbH. Tous droits réservés. Kuschall® Element™ designed in collaboration with Breitfuss. FR_05122025

Kuschall®
UNLIMIT YOUR WORLD