

# Küschall®

## Küschall® K-SERIES

**INVACARE**  
Yes, you can.



### UNIQUE

Retrouvez de multiples options de personnalisation en option montée grâce au service de fabrications spéciales Unique !

À partir de :  
**3 182,00 € TTC**

Codes LPPR :

- 9124689 - VHP, PROPULSION MANUELLE, POUR ACTIVITES PHYSIQUES ET SPORTIVES, INVACARE : 558,99 €

**Küschall®**

**UNIQUE**  
Designed by you. Built by us.

**alber**



**Bodypoint®**

**matrx®**  
SCIENCE OF SEATING

**VICAIR®**

Retrouvez notre aide au calcul des dimensions hors-tout [en cliquant ici](#)

Retrouvez notre configurateur visuel [en cliquant ici](#)

Informations client		Caractéristiques produit	
Date :	 	Type de châssis	Rigide
Référence d'achat :		Matière	Aluminium, châssis hydroformé
Code client :		Potences	Fixes
Cachet du distributeur :		Dossier	Réglable en angle et rabattable sur l'assise avec verrouillage passif de série
		Poids total*	7,8 kg
		Poids de transport*	5,1 kg
		Crash-testé	Oui (avec option DKA7600)
		Positionnement	Compatible avec les produits <b>Vicair</b> , <b>Matrx</b> et <b>Bodypoint</b>
		Motorisation en option montée	<b>alber e-motion</b>
		Poids max utilisateur	130 kg
	Garantie	2 ans hors pièces d'usure	

#### Commandes



Pour passer vos commandes ou réaliser vos devis, utilisez notre **e-commerce** dans votre **espace Invacare Pro** sur [www.invacare.fr](http://www.invacare.fr), ou commandez par e-mail à : [commandesfr@invacare.com](mailto:commandesfr@invacare.com)

Les codes et montants LPPR sont donnés à titre indicatif et n'engagent en aucun cas **Invacare®**.

Utilisez le configurateur en ligne sur **Invacare Pro** pour générer des devis ou commandes exempts d'incompatibilités et avec les derniers tarifs en vigueur.

Sélectionner les options choisies par une croix dans les cases


Configuration standard

Option sans supplément de prix

Nous nous réservons une tolérance de +/- 10 mm à la livraison sur la largeur d'assise, les hauteurs d'assise avant et arrière, la hauteur de dossier et l'UL.

\* : Poids indicatif pour une dimension d'assise de 400x400 mm

Küschall® K-SERIES				Euros		
				Prix Public		LPPR*
CODE	DESIGNATION	NC : Non Compatible / NC : 9999 : non compatible avec la référence 9999	HT	TTC		
DKA0067	<input type="checkbox"/> küschall® K-Series® - Code LPPR 9124749		3 016,11	3 182,00	558,99	
<b>FABRICATION SPECIALE</b>						
DKA0000	<input type="checkbox"/> Fabrication spéciale - description complète à joindre avec schema		Sur devis			
UKA0001	<input type="checkbox"/> Unique - Personnalisation Options commençant par UKA****		Sur devis			
<b>PACKS POSITIONNEMENT ET PRÉVENTION D'ESCARRES</b>						
DKA0220	<input type="checkbox"/> Pack de positionnement et prévention d'escarres <b>Matrx MX2 &amp; Libra</b> incluant : - Dossier <b>Matrx MX2</b> (taille au choix DKA2300 à DKA2315) - Coussin <b>Matrx Libra</b> (DKA2720) - Ceinture de hanche 2 points <b>Bodypoint® Evoflex®</b> (taille au choix DKA7810 à DKA7830)	NC : Largeur d'assise 360 mm possible uniquement avec profondeur 400/425 mm, 1310, 1315, 1350, 1355, 1410, 1420	1222,23	1289,45	838,47*	
DKA0230	<input type="checkbox"/> Pack de positionnement et prévention d'escarres <b>Matrx Elite E2 &amp; Libra</b> incluant : - Dossier <b>Matrx Elite E2 / Elite Deep E2</b> (taille au choix DKA2320 à DKA2350) - Coussin <b>Matrx Libra</b> (DKA2720) - Ceinture de hanche 2 points <b>Bodypoint® Evoflex®</b> (taille au choix DKA7810 à DKA7830)	NC : Largeur d'assise 360 mm possible uniquement avec profondeur 400/425 mm, 1310, 1315, 1410, 1420	1105,59	1166,40	838,47*	
<b>TYPE D'ASSISE</b>						
<b>Châssis</b>						
DKA1040	<input type="checkbox"/> Châssis <b>Aluminium</b> , potences 75°	NC : 1475, 1490, 1495, 7240	◆	◆		
DKA1050	<input type="checkbox"/> Châssis <b>Aluminium avant rétréci</b> 75°	NC : 1475, 1490, 1495, 1740, 1745, 1750, 3230, 7240	○	○		
DKA1060	<input type="checkbox"/> Châssis <b>Aluminium 75° + 50 mm</b> (longueur du châssis)	NC : 1410, 1420, 1435, 1740, 1745, 1750, 1755, 1760	145,97	154,00		
DKA1070	<input type="checkbox"/> Châssis <b>Aluminium</b> , potences 90° - (désormais compatible roues avant 5")	NC : 1475, 1490, 1495, 7240	○	○		
DKA1080	<input type="checkbox"/> Châssis <b>Aluminium avant rétréci</b> 90°	NC : 1475, 1490, 1495, 1740, 1745, 1750, 3230, 5300, 5350, 5400, 5450, 5500, 7240	○	○		
DKA1090	<input type="checkbox"/> Châssis <b>Aluminium 90° + 50 mm</b> (longueur du châssis) - (désormais compatible roues avant 5")	NC : 1410, 1420, 1435, 1740, 1745, 1750, 1755, 1760	145,97	154,00		
<b>Suspensions en fonction du poids max utilisateur</b>						
DKA1200	<input type="checkbox"/> 40 - 65 kg	NC : 1310, 1350, 1355, 1410, 1520, 1815, 1820, 1825, 1830, 1835, 6030, 6040, 6420, 6430, 6950	336,49	355,00		
DKA1210	<input type="checkbox"/> 65 - 85 kg	NC : 1310, 1350, 1355, 1410, 1520, 1815, 1820, 1825, 1830, 1835, 6030, 6040, 6420, 6430, 6950	336,49	355,00		
DKA1220	<input type="checkbox"/> 85 - 100 kg	NC : 1310, 1350, 1355, 1410, 1520, 1815, 1820, 1825, 1830, 1835, 6030, 6040, 6420, 6430, 6950	336,49	355,00		

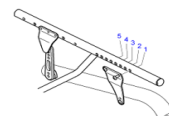


Châssis 90° : 1070

Réalisez 15% d'économie en sélectionnant ce PACK soit 227,53 € !

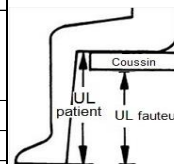
Réalisez 10% d'économie en sélectionnant ce PACK soit 106,70 € !

Küschall® K-SERIES				Euros		
				Prix Public		LPPR*
				HT	TTC	
<b>Largeur d'assise (SW)</b>						
DKA1310	<input type="checkbox"/>	320 mm	NC : 2000, 2050, 2300 à 2357, 2610, 2630, 2710, 2720, 2740, 2742, 2744, 2746, 2748, 3405, 3420	○	○	
DKA1315	<input type="checkbox"/>	340 mm	NC : 2300 à 2357, 2710, 2720, 2740, 2742, 2744, 2746, 2748, 3405, 3420	○	○	
DKA1320	<input type="checkbox"/>	360 mm	NC : 2364, 2366, 2368, 2370, 2372, 2710, 2742, 2744, 2746, 2748	○	○	
DKA1325	<input type="checkbox"/>	380 mm	NC : 2366, 2368, 2370, 2372	○	○	
DKA1330	<input type="checkbox"/>	400 mm	NC : 2360, 2366, 2368, 2370, 2372	○	○	
DKA1335	<input type="checkbox"/>	420 mm	NC : 2360, 2362, 2368, 2370, 2372	○	○	
DKA1340	<input type="checkbox"/>	440 mm	NC : 2210, 2360, 2362, 2364, 2370, 2372, 2630, 2740, 2742	○	○	
DKA1345	<input type="checkbox"/>	460 mm	NC : 2210, 2360, 2362, 2364, 2372, 2630, 2740, 2742, 2744	○	○	
DKA1350	<input type="checkbox"/>	480 mm	NC : 2210, 2300, 2305, 2310, 2315, 2345, 2360, 2362, 2364, 2366, 2630, 2740, 2742, 2744, 3230	○	○	
DKA1355	<input type="checkbox"/>	500 mm	NC : 2210, 2300, 2305, 2310, 2315, 2345, 2360, 2362, 2364, 2366, 2368, 2630, 2740, 2742, 2744, 2746, 3210, 3230	○	○	
<b>Profondeur d'assise (SD)</b>						
DKA1410	<input type="checkbox"/>	350 mm	NC : 1500, 1510, 2630, 2710, 2720, 2740 à 2746, 2748, 2860, 7810, 7820, 7830	○	○	
DKA1420	<input type="checkbox"/>	375 mm	NC : 2710, 2720, 2742, 2744, 2746, 2748, 7810, 7820, 7830	○	○	
DKA1435	<input type="checkbox"/>	400 mm		○	○	
DKA1450	<input type="checkbox"/>	425 mm	NC : 2740, 2746	○	○	
DKA1465	<input type="checkbox"/>	450 mm	NC : 2630, 2740, 2742	○	○	
DKA1475	<input type="checkbox"/>	475 mm	NC : 2630, 2740, 2742, 2744, 2748	○	○	
DKA1490	<input type="checkbox"/>	500 mm	NC : 2630, 2710, 2740, 2742, 2744, 2746, 2748	○	○	
DKA1495	<input type="checkbox"/>	525 mm	NC : 2610, 2630, 2710, 2740, 2742, 2744, 2746, 2748	○	○	
<b>Position du centre de gravité au choix, réglages sont toujours possible (SP)</b>						
DKA1500	<input type="checkbox"/>	Position 1 = 140 mm (la plus active)		○	○	
DKA1510	<input type="checkbox"/>	Position 2 = 125 mm		○	○	
DKA1520	<input type="checkbox"/>	Position 3 = 110 mm		◆	◆	
DKA1530	<input type="checkbox"/>	Position 4 = 95 mm		○	○	
DKA1540	<input type="checkbox"/>	Position 5 = 80 mm (la plus stable)		○	○	
<b>Hauteur de dossier (BH)</b>						
DKA1605	<input type="checkbox"/>	270 mm	NC : 2150, 2240, 2430, 0703, 7600	○	○	
DKA1610	<input type="checkbox"/>	285 mm	NC : 2150, 2240, 7600	○	○	
DKA1615	<input type="checkbox"/>	300 mm	NC : 2150, 2240, 7600	○	○	
DKA1620	<input type="checkbox"/>	315 mm	NC : 2150, 2240, 7600	○	○	
DKA1625	<input type="checkbox"/>	330 mm	NC : 2150, 2240, 7600	○	○	
DKA1630	<input type="checkbox"/>	345 mm	NC : 2150, 2240, 7600	○	○	
DKA1635	<input type="checkbox"/>	360 mm	NC : 2150, 2210, 2240, 7600	○	○	
DKA1640	<input type="checkbox"/>	375 mm	NC : 2150, 2210, 2240, 7600	◆	◆	
DKA1645	<input type="checkbox"/>	390 mm	NC : 2150, 2210, 2240, 7600	○	○	
DKA1650	<input type="checkbox"/>	405 mm	NC : 2150, 2210, 2240	○	○	
DKA1655	<input type="checkbox"/>	420 mm	NC : 2150, 2210, 2240	○	○	
DKA1660	<input type="checkbox"/>	435 mm	NC : 2150, 2210, 2240	○	○	
DKA1665	<input type="checkbox"/>	450 mm	NC : 2150, 2210, 2240	○	○	
DKA1670	<input type="checkbox"/>	465 mm	NC : 2150, 2210, 2240	○	○	
DKA1675	<input type="checkbox"/>	480 mm	NC : 2150, 2210, 2240	○	○	



Küschall® K-SERIES				Euros		
				Prix Public		LPPR*
				HT	TTC	
<b>Hauteur d'assise avant (FSTF) - cf tableau 1 des compatibilités roues avant et hauteur d'assise avant</b>						
DKA1740	<input type="checkbox"/>	450 mm	NC : 5300, 5350, 5400, 5450, 5500	○	○	
DKA1745	<input type="checkbox"/>	460 mm	NC : 5300, 5350, 5400, 5450, 5500	○	○	
DKA1750	<input type="checkbox"/>	470 mm		○	○	
DKA1755	<input type="checkbox"/>	480 mm		○	○	
DKA1760	<input type="checkbox"/>	490 mm		○	○	
DKA1765	<input type="checkbox"/>	500 mm		◆	◆	
DKA1770	<input type="checkbox"/>	510 mm		○	○	
DKA1775	<input type="checkbox"/>	520 mm		○	○	
<b>Hauteur d'assise arrière (RSTF)</b>						
DKA1815	<input type="checkbox"/>	390 mm	NC : 3490, 3495, 6030, 6040, 6420, 6430	○	○	
DKA1820	<input type="checkbox"/>	400 mm	NC : 3490, 3495, 6030, 6040, 6430	○	○	
DKA1825	<input type="checkbox"/>	410 mm	NC : 3490, 3495	○	○	
DKA1830	<input type="checkbox"/>	420 mm		○	○	
DKA1835	<input type="checkbox"/>	430 mm		◆	◆	
DKA1840	<input type="checkbox"/>	440 mm		○	○	
DKA1845	<input type="checkbox"/>	450 mm		○	○	
DKA1850	<input type="checkbox"/>	460 mm		○	○	
DKA1855	<input type="checkbox"/>	470 mm		○	○	
DKA1860	<input type="checkbox"/>	480 mm		○	○	
DKA1865	<input type="checkbox"/>	490 mm	NC : 6410	○	○	
<b>Distance (LLL) fauteuil (Avec châssis 75°: LLL ≤ FSTF - 30 mm ; avec châssis 90° LLL ≤ FSTF - 400 mm) (Pour les LLL &lt; 390 mm et en fonction de la configuration repose-pieds / palette peut être montée haut) - cf tableau 2</b>						
DKA1918	<input type="checkbox"/>	290 mm		○	○	
DKA1920	<input type="checkbox"/>	300 mm		○	○	
DKA1922	<input type="checkbox"/>	310 mm		○	○	
DKA1924	<input type="checkbox"/>	320 mm		○	○	
DKA1926	<input type="checkbox"/>	330 mm		○	○	
DKA1928	<input type="checkbox"/>	340 mm		○	○	
DKA1930	<input type="checkbox"/>	350 mm		○	○	
DKA1932	<input type="checkbox"/>	360 mm		○	○	
DKA1934	<input type="checkbox"/>	370 mm		○	○	
DKA1936	<input type="checkbox"/>	380 mm		○	○	
DKA1938	<input type="checkbox"/>	390 mm		○	○	
DKA1940	<input type="checkbox"/>	400 mm		○	○	
DKA1942	<input type="checkbox"/>	410 mm		○	○	
DKA1944	<input type="checkbox"/>	420 mm		○	○	
DKA1946	<input type="checkbox"/>	430 mm		◆	◆	
DKA1948	<input type="checkbox"/>	440 mm		○	○	
DKA1950	<input type="checkbox"/>	450 mm		○	○	
DKA1952	<input type="checkbox"/>	460 mm		○	○	
DKA1954	<input type="checkbox"/>	470 mm		○	○	
DKA1956	<input type="checkbox"/>	480 mm		○	○	
<b>TYPE DE DOSSIER</b>						
<b>Montants de dossier</b>						
DKA2000	<input type="checkbox"/>	Aluminium	NC : SW 320 mm	◆	◆	
DKA2050	<input type="checkbox"/>	Titane = - 80 g (avec poignées à pousser en aluminium)	NC : 2150, 2430, 7600	345,02	364,00	
<b>Type de dossier</b>						
DKA2100	<input type="checkbox"/>	Standard	NC : 2240, 2300 à 2357, 2440	◆	◆	
DKA2150	<input type="checkbox"/>	Sans garniture de dossier , avec barre de rigidification surbaissée pour installation d'un dossier de positionnement rigide, hauteur des tubes de dossier 285 mm	NC : 2210, 2220, 2230, 2430	○	○	

UL fauteuil  
=  
UL patient -  
épaisseur coussin



Küschall® K-SERIES				Euros		
				Prix Public		LPPR*
				HT	TTC	
<b>Garniture de dossier</b>						
DKA2210	<input type="checkbox"/>	Toile Air Light (cousue main, aérée, anti-transpirante)	NC : 2300 à 2357, 2430, 2440 et SW > 420 mm / BH > 345 mm	178,20	188,00	
DKA2220	<input type="checkbox"/>	Réglable en tension par scratch, toile rembourrée avec pochette et bavette	NC : 2300 à 2357, 2440	◆	◆	
DKA2230	<input type="checkbox"/>	Réglable en tension par scratch, toile Aéro-Back rembourrée micro-aérée avec pochette et bavette	NC : 2300 à 2357, 2440	258,77	273,00	
DKA2240	<input type="checkbox"/>	Sans garniture de dossier, obligatoire si dossier <b>Matrx</b> commandé		○	○	
<b>UNIQUE - Surpiqûres sur la garniture de dossier - Concerne uniquement la toile de dossier Aéro-Back</b>						
UKA2241	<input type="checkbox"/>	Jaune Fluo		101,42	107,00	
UKA2242	<input type="checkbox"/>	Rose Fluo		101,42	107,00	
UKA2243	<input type="checkbox"/>	Bleu		101,42	107,00	
UKA2244	<input type="checkbox"/>	Blanc		101,42	107,00	
UKA2245	<input type="checkbox"/>	Rouge		101,42	107,00	
UKA0002	<input type="checkbox"/>	Autre couleur : merci de passer par notre Service Clients		Sur devis		
<b>UNIQUE - Broderie sur garniture de dossier - Concerne uniquement la toile de dossier Aéro-Back</b>						
UKA2246	<input type="checkbox"/>	Smiley		218,01	230,00	
UKA2248	<input type="checkbox"/>	Aventurier		218,01	230,00	
UKA2249	<input type="checkbox"/>	Beauté Sakura		218,01	230,00	
UKA2250	<input type="checkbox"/>	Cactus Souriant		218,01	230,00	
UKA2251	<input type="checkbox"/>	Logo Kuschall : merci de passer par notre Service Clients		Sur devis		
UKA0003	<input type="checkbox"/>	Autre design : merci de passer par notre Service Clients - Fournir le motif souhaité au format .ai / .pdf ou .png si l'image est en haute résolution		Sur devis		
<b>UNIQUE - Flocage sur garniture de dossier</b>						
UKA2253	<input type="checkbox"/>	Smiley		118,48	125,00	
UKA2255	<input type="checkbox"/>	Aventurier		118,48	125,00	
UKA2256	<input type="checkbox"/>	Beauté Sakura		118,48	125,00	
UKA2257	<input type="checkbox"/>	Cactus Souriant		118,48	125,00	
UKA2259	<input type="checkbox"/>	Explosion de couleurs		118,48	125,00	
UKA0004	<input type="checkbox"/>	Autre design : merci de passer par notre Service Clients - Fournir le motif souhaité au format .ai / .pdf ou .png si l'image est en haute résolution		Sur devis		
<b>Dossiers Matrx - La hauteur indiquée correspond à celle du dossier. Retrouvez les cale-troncs et tous les accessoires sur la fiche de mesure Matrx ! - Dossier Matrx MX2 poids max. utilisateur: 114 kg</b>						
DKA2300	<input type="checkbox"/>	Dossier <b>Matrx MX2</b> , hauteur 150 mm (fixations latérales à démontage rapide)	NC : 2370, 2372	927,01	978,00	838,47*
DKA2305	<input type="checkbox"/>	Dossier <b>Matrx MX2</b> , hauteur 230 mm (fixations latérales à démontage rapide)	NC : 2370, 2372	927,01	978,00	838,47*
DKA2310	<input type="checkbox"/>	Dossier <b>Matrx MX2</b> , hauteur 310 mm (fixations latérales à démontage rapide)	NC : 2370, 2372	927,01	978,00	838,47*
DKA2315	<input type="checkbox"/>	Dossier <b>Matrx MX2</b> , hauteur 410 mm (fixations latérales à démontage rapide)	NC : 2370, 2372	927,01	978,00	838,47*
DKA2316	<input type="checkbox"/>	Dossier <b>Matrx Elite Deep E2</b> , hauteur 160 mm (paire de fixations mini incluse)		717,54	757,00	838,47*
DKA2317	<input type="checkbox"/>	Dossier <b>Matrx Elite Deep E2</b> , hauteur 210 mm (paire de fixations mini incluse)		717,54	757,00	838,47*
DKA2318	<input type="checkbox"/>	Dossier <b>Matrx Elite Deep E2</b> , hauteur 260 mm (paire de fixations mini incluse)		717,54	757,00	838,47*
DKA2320	<input type="checkbox"/>	Dossier <b>Matrx Elite Deep E2</b> , hauteur 310 mm (paire de fixations mini incluse)		717,54	757,00	838,47*
DKA2322	<input type="checkbox"/>	Dossier <b>Matrx Elite Deep E2</b> , hauteur 360 mm (paire de fixations mini incluse)		717,54	757,00	838,47*
DKA2325	<input type="checkbox"/>	Dossier <b>Matrx Elite Deep E2</b> , hauteur 410 mm (paire de fixations mini incluse)		717,54	757,00	838,47*
DKA2330	<input type="checkbox"/>	Dossier <b>Matrx Elite Deep E2</b> , hauteur 460 mm (paire de fixations standards incluse)		717,54	757,00	838,47*
DKA2331	<input type="checkbox"/>	Dossier <b>Matrx Elite Deep E2</b> , hauteur 510 mm (paire de fixations standards incluse)		717,54	757,00	838,47*



2230








2300, 2305, 2310, 2315

**MX2 : seulement 140g de plus qu'un dossier réglable en tension !**



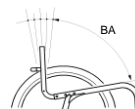
2316 à 2331

Küschall® K-SERIES				Euros		
				Prix Public		LPPR*
				HT	TTC	
DKA2332	<input type="checkbox"/>	Dossier <b>Matrx Elite E2</b> , hauteur 160 mm (paire de fixations mini incluse)	717,54	757,00	838,47*	 2332 à 2357
DKA2334	<input type="checkbox"/>	Dossier <b>Matrx Elite E2</b> , hauteur 210 mm (paire de fixations mini incluse)	717,54	757,00	838,47*	
DKA2335	<input type="checkbox"/>	Dossier <b>Matrx Elite E2</b> , hauteur 260 mm (paire de fixations mini incluse)	717,54	757,00	838,47*	
DKA2340	<input type="checkbox"/>	Dossier <b>Matrx Elite E2</b> , hauteur 310 mm (paire de fixations mini incluse)	717,54	757,00	838,47*	
DKA2345	<input type="checkbox"/>	Dossier <b>Matrx Elite E2</b> , hauteur 360 mm (paire de fixations mini incluse)	717,54	757,00	838,47*	
DKA2350	<input type="checkbox"/>	Dossier <b>Matrx Elite E2</b> , hauteur 410 mm (paire de fixations mini incluse)	717,54	757,00	838,47*	
DKA2355	<input type="checkbox"/>	Dossier <b>Matrx Elite E2</b> , hauteur 460 mm (paire de fixations standards incluse)	717,54	757,00	838,47*	
DKA2357	<input type="checkbox"/>	Dossier <b>Matrx Elite E2</b> , hauteur 510 mm (paire de fixations standards incluse)	717,54	757,00	838,47*	
*LPPR Code 6226337 = 838,47 € : Si choix d'un dossier de positionnement et d'un coussin. Nécessite une prescription émanant d'un médecin spécialisé en pédiatrie, rééducation fonctionnelle, rhumatologie ou chirurgie orthopédique.						
<b>Largeur du dossier Matrx - cf tableaux 3 à la fin de la fiche de mesure</b>						
DKA2360	<input type="checkbox"/>	360 mm - largeur de buste indic. 265 mm	○	○		
DKA2362	<input type="checkbox"/>	380 mm - largeur de buste indic. 290 mm	○	○		
DKA2364	<input type="checkbox"/>	410 mm - largeur de buste indic. 315 mm	○	○		
DKA2366	<input type="checkbox"/>	430 mm - largeur de buste indic. 340 mm	○	○		
<b>Largeur du dossier Matrx</b>						
DKA2368	<input type="checkbox"/>	460 mm - largeur de buste indicative 370 mm	○	○		
DKA2370	<input type="checkbox"/>	480 mm - largeur de buste indicative 390 mm	○	○		
DKA2372	<input type="checkbox"/>	510 mm - largeur de buste indicative 420 mm	○	○		
<b>Poignées à pousser</b>						
DKA2400	<input type="checkbox"/>	Sans poignée	◆	◆		
DKA2410	<input type="checkbox"/>	Standards courtes	○	○		
DKA2420	<input type="checkbox"/>	Standards longues	○	○		
DKA2430	<input type="checkbox"/>	Réglables en hauteur, externes	NC : BH de 285 mm à 330 mm + 3480, 3480	212,32	224,00	
DKA2440	<input type="checkbox"/>	Réglables en hauteur, intégrées		254,03	268,00	
DKA2450	<input type="checkbox"/>	Rabattables	NC : BH de 315 mm à 330 mm + 3480	213,27	225,00	
<b>Angle de dossier par rapport à l'assise (BA)</b>						
DKA2520	<input type="checkbox"/>	78°	○	○		
DKA2540	<input type="checkbox"/>	82°	◆	◆		
DKA2560	<input type="checkbox"/>	86°	○	○		
DKA2580	<input type="checkbox"/>	90°	○	○		
		DKA2590	<input type="checkbox"/>	94°	○	○
<b>TOILE D'ASSISE</b>						
DKA2600	<input type="checkbox"/>	Standard avec bande scratch centrale - face douce	◆	◆		 2600  2601  2610  2630
DKA2601	<input type="checkbox"/>	Avec une bande scratch centrale (face douce) et deux bandes scratch sur les côtés (face rugueuse)	NOUVEAU	37,91	40,00	
DKA2610	<input type="checkbox"/>	Réglable en tension par stretch		92,89	98,00	
DKA2630	<input type="checkbox"/>	Toile <b>Air Light</b>		66,35	70,00	
<b>UNIQUE - Surpiqures sur la garniture d'assise</b>						
UKA2602	<input type="checkbox"/>	Jaune Fluo		118,48	125,00	
UKA2603	<input type="checkbox"/>	Rose Fluo		118,48	125,00	
UKA2604	<input type="checkbox"/>	Bleu		118,48	125,00	
UKA2605	<input type="checkbox"/>	Blanc		118,48	125,00	
UKA2606	<input type="checkbox"/>	Rouge		118,48	125,00	
UKA0005	<input type="checkbox"/>	Autre couleur : merci de passer par notre Service Clients		Sur devis		








2430 2450

Angle de dossier



Küschall® K-SERIES				Euros			
				Prix Public		LPPR*	
				HT	TTC		
<b>OPTIONS D'ASSISE</b>							
<b>Coussin d'assise</b>							
DKA2700	<input type="checkbox"/>	Coussin standard - basse en mousse haute résilience, couche supérieure en mousse viscoélastique - H: 60 mm	NC : 2810, 2820, 2830, 2840, 2850	101,42	107,00	838,47*	 2700
DKA2710	<input type="checkbox"/>	Coussin <b>Flo-Tech Lite</b> - H : 75 mm	NC : 2810, 2820, 2830, 2840, 2850	118,48	125,00	838,47*	 2710
DKA2720	<input type="checkbox"/>	Coussin <b>Matrx Libra</b> (housse noire bi-extensible imperméable et déperlante)	NC : largeur 360 mm possible uniquement avec profondeur 400 et 425 mm	293,84	310,00	838,47*	 2720
DKA2740	<input type="checkbox"/>	Coussin <b>Classic Visco</b> - H : 75 mm, 375mm x 400mm, plat et réversible - poids max utilisateur 50 kg - Code LPPR : 1260677	NC : 2810, 2820, 2830, 2840, 2850	76,78	81,00	81,00	
DKA2742	<input type="checkbox"/>	Coussin <b>Classic Visco</b> - H : 75 mm, 405mm x 400mm, plat et réversible - poids max utilisateur 100 kg - Code LPPR : 1258864	NC : 2810, 2820, 2830, 2840, 2850	65,40	69,00	69,00	 2740 / 2742 2744 / 2746
DKA2744	<input type="checkbox"/>	Coussin <b>Classic Visco</b> - H : 75 mm, 430 mm x 430mm, plat et réversible - poids max utilisateur 100 kg - Code LPPR : 1258864	NC : 2810, 2820, 2830, 2840, 2850	65,40	69,00	69,00	 2748
DKA2746	<input type="checkbox"/>	Coussin <b>Classic Visco</b> - H : 75 mm, 455mm x 400mm, plat et réversible - poids max utilisateur 100 kg - Code LPPR : 1203679	NC : 2810, 2820, 2830, 2840, 2850	76,78	81,00	81,00	 2748
DKA2748	<input type="checkbox"/>	Coussin <b>Matrx Contour Visco NG</b> - épaisseur 100 mm - Code LPPR : 1204839	NC : 2810, 2820, 2830, 2840, 2850	76,78	81,00	81,00	 2750
DKA2750	<input type="checkbox"/>	Coussin <b>Vicair Active O2</b> - épaisseur 60 mm	NC : 2810, 2820, 2830, 2840, 2850	683,73	721,33		 2750
*LPPR Code 6226337 = 838,47 € : Si choix d'un dossier de positionnement et d'un coussin. Nécessite une prescription émanant d'un médecin spécialisé en pédiatrie, rééducation fonctionnelle, rhumatologie ou chirurgie orthopédique.							
<b>Pochette d'assise</b>							
DKA2800	<input type="checkbox"/>	Pochette d'assise amovible		81,52	86,00		 2800
<b>Accessoires coussin Matrx Libra</b>							
DKA2810	<input type="checkbox"/>	Poche de gel fluide supplémentaire (120 x 180 mm), la paire		91,00	96,00		 2810
DKA2820	<input type="checkbox"/>	Biseau fessier, la paire		41,71	44,00		 2820
DKA2830	<input type="checkbox"/>	Plot d'abduction Matrx (hauteur 40 mm), l'unité		47,39	50,00		 2830
DKA2840	<input type="checkbox"/>	Biseau latéral, l'unité		41,71	44,00		 2840
DKA2850	<input type="checkbox"/>	Biseau crural, l'unité		54,98	58,00		 2850
<b>Base rigide</b>							
DKA2860	<input type="checkbox"/>	Base rigide	(choisir un coussin obligatoirement)	56,87	60,00		 2860
<b>Pochettes sous toile d'assise</b>							
DKA2910	<input type="checkbox"/>	Grande pochette toile (fixation par bandes scratchs sous la toile d'assise)		61,61	65,00		
<b>REPOSE-PIEDS</b>							
<b>Repose-pieds / palette monobloc</b>							
DKA3200	<input type="checkbox"/>	Repose-pieds en aluminium avec tubes hydroformés - surface plane pour les pieds		◆	◆		 3200
DKA3210	<input type="checkbox"/>	Repose-pieds en titane (-145 g)		246,45	260,00		
DKA3220	<input type="checkbox"/>	Palette monobloc en carbone réglable en angle	NC : 3290	264,45	279,00		
DKA3230	<input type="checkbox"/>	Palette monobloc escamotable de côté avec barre de renfort	NC : 3290	458,77	484,00		
<b>Socle plastique vissé pour repose-pieds</b>							
DKA3290	<input type="checkbox"/>	Socle plastique vissé pour repose-pieds		113,74	120,00		 3305
<b>Sangles</b>							
DKA3300	<input type="checkbox"/>	Sangle appui-mollets positionnée autour du châssis		◆	◆		
DKA3305	<input type="checkbox"/>	Sangle appui-mollets avec supports aluminium positionnés derrière les potences		76,78	81,00		
<b>Palettes séparées avec barre de renfort (composite fixes ou carbone régl. en angle)</b>							
	<input type="checkbox"/>	Uniquement sur demande	délaï de fabrication + 3 semaines	Sur devis			

Küschall® K-SERIES				Euros			
				Prix Public			LPPR*
				HT	TTC		
<b>ACCOUDOIRS / GARDE-BOUE / PROTEGE-VETEMENTS</b>							
<b>Protège-vêtements</b>							
DKA3405	<input type="checkbox"/>	Relevables et rabattables sur l'assise, en composite		◆	◆		
DKA3420	<input type="checkbox"/>	Relevables et rabattables sur l'assise, en carbone		167,77	177,00		
<b>Garde-boue (+ 5 à 10 mm de largeur d'assise)</b>							
DKA3440	<input type="checkbox"/>	Amovibles, en carbone	NC : 3490, 3495	336,49	355,00		
DKA3450	<input type="checkbox"/>	Amovibles, en composite	NC : 3490, 3495	○	○		
<b>UNIQUE - Coloris transparents - Concerne uniquement les protège-vêtements composite</b>							
UKA3422	<input type="checkbox"/>	Transparent		520,38	549,00	 3440	
UKA3423	<input type="checkbox"/>	Transparent bleu		745,02	786,00		
UKA3424	<input type="checkbox"/>	Transparent Jaune fluo		745,02	786,00		
UKA3425	<input type="checkbox"/>	Transparent Orange fluo		745,02	786,00		
UKA3426	<input type="checkbox"/>	Transparent Rouge fluo		745,02	786,00		
UKA0006	<input type="checkbox"/>	Autre couleur : merci de passer par notre Service Clients		Sur devis			
UKA0007	<input type="checkbox"/>	Autre motif : merci de passer par notre Service Clients - Fournir le motif souhaité au format .ai / .pdf ou .eps		Sur devis			
<b>Appui-bras</b>							
DKA3480	<input type="checkbox"/>	Tubes réglables en hauteur et amovibles - capitonnage confort	NC : BH < 315 mm + 2450, BH < 315 + 2430, 6950	264,45	279,00	 3480	
<b>Accoudoirs (+ 20 mm de largeur utile)</b>							
DKA3490	<input type="checkbox"/>	Accoudoirs courts réglables en hauteur avec outils et amovibles		253,08	267,00	 3490	
DKA3495	<input type="checkbox"/>	Accoudoirs longs réglables en hauteur avec outils et amovibles		277,73	293,00		
<b>COLORIS DE CHASSIS ET PERSONNALISATION</b>							
<b>Coloris de châssis</b>							
DKA4000	<input type="checkbox"/>	Noir Spatial (RAL 9005)		○	○	<b>Délai supplémentaire + 15 jours</b>	
DKA4010	<input type="checkbox"/>	Gris Anthracite (RAL 7016)		○	○		
DKA4020	<input type="checkbox"/>	Blanc Eclatant (RAL 9016)	NC : 4220	○	○		
DKA4030	<input type="checkbox"/>	Rouge Carmin (RAL 3002)		○	○		
DKA4040	<input type="checkbox"/>	Bleu Azur (RAL 5017)		○	○		
DKA4060	<input type="checkbox"/>	Jaune Flashy (RAL 1016)		216,11	228,00		
DKA4100	<input type="checkbox"/>	Noir Brillant (RAL 9005)		216,11	228,00		
DKA4130	<input type="checkbox"/>	Gris Argent (RAL 9006)		216,11	228,00		
DKA4145	<input type="checkbox"/>	Bleu Nuit Nacré	<b>NOUVEAU</b>	216,11	228,00		
DKA4150	<input type="checkbox"/>	Rouge Rubis (RAL 3003)		216,11	228,00		
DKA4170	<input type="checkbox"/>	Orange Dynamite		216,11	228,00		
DKA4180	<input type="checkbox"/>	Vert Forêt (RAL 6029)		216,11	228,00		
UKA4101	<input type="checkbox"/>	Poli-miroir	NC : 4200 à 4250, 4300, 4310	696,68	735,00		
UKA4102	<input type="checkbox"/>	Vert Pastel	NC : 4200 à 4250, 4300, 4310	750,71	792,00		
UKA4103	<input type="checkbox"/>	Bleu Ciel	NC : 4200 à 4250, 4300, 4310	750,71	792,00		
UKA4104	<input type="checkbox"/>	Prune	NC : 4200 à 4250, 4300, 4310	750,71	792,00		
UKA4105	<input type="checkbox"/>	Saumon	NC : 4200 à 4250, 4300, 4310	750,71	792,00		
DKA4070	<input type="checkbox"/>	Violet Atomique	NC : 4200 à 4250, 4300, 4310	sur devis			
UKA0008	<input type="checkbox"/>	<b>Coloris Spécial :</b> - Délai de fabrication + 10 jours : pour un coloris déjà proposé sur les autres gammes des fauteuils roulants manuels <i>Invacare</i> . <b>OU</b> - Délai de fabrication + 15 jours : pour toute autre demande ( <b>sous réserve de faisabilité</b> ) - préciser N° RAL		sur devis			
<b>Vernis céramique</b>							
UKA4066	<input type="checkbox"/>	Vernis céramique ( <i>Uniquement pour coloris UKA410*</i> )		643,60	679,00	 BOLD TAG	
<b>Style de décalcomanie</b>							
DKA4190	<input type="checkbox"/>	<b>Bold (Dynamique) :</b> Bandes iconiques pointillées sur les deux flancs de châssis et sous le module d'assise	NC : 4300, 4310	64,45	68,00		
DKA4195	<input type="checkbox"/>	<b>Tag (Elégance) :</b> Bague <b>K</b> sur flanc gauche du châssis - <b>UNIQUEMENT NOIR OU ROUGE</b>	NC : 4200 à 4250	◆	◆		



Küschall® K-SERIES				Euros		
				Prix Public		LPPR*
				HT	TTC	
<b>Coloris de la décalcomanie Bold</b>						
DKA4200	<input type="checkbox"/>	Noir		○	○	
DKA4210	<input type="checkbox"/>	Gris Foncé		○	○	
DKA4220	<input type="checkbox"/>	Gris Clair		○	○	
DKA4230	<input type="checkbox"/>	Rouge		○	○	
DKA4240	<input type="checkbox"/>	Bleu		○	○	
DKA4250	<input type="checkbox"/>	Doré		○	○	
<b>Unique - Stickers bold fluo : apposés sur le coloris de châssis si coloris standard. Si Coloris spécial : incorporé sous le vernis</b>						
UKA4252	<input type="checkbox"/>	Jaune Fluo - stickers		161,14	170,00	
UKA4253	<input type="checkbox"/>	Vert Fluo - stickers		161,14	170,00	
UKA4254	<input type="checkbox"/>	Orange Fluo - stickers		161,14	170,00	
UKA4255	<input type="checkbox"/>	Rose Fluo - stickers		161,14	170,00	
UKA4256	<input type="checkbox"/>	Rouge Fluo - stickers		161,14	170,00	
UKA0009	<input type="checkbox"/>	Autre couleur : merci de passer par notre Service Clients		Sur devis		
<b>Coloris de la décalcomanie Tag</b>						
DKA4300	<input type="checkbox"/>	Noir		○	○	
DKA4310	<input type="checkbox"/>	Rouge		○	○	
<b>Roues avant</b>						
DKA5000	<input type="checkbox"/>	3" Supersport		○	○	
DKA5050	<input type="checkbox"/>	4" Every day - bandage noir		◆	◆	
DKA5100	<input type="checkbox"/>	4" Bandage Soft noir		○	○	
DKA5150	<input type="checkbox"/>	4" Starec, bandage noir, jante noire		75,83	80,00	
DKA5200	<input type="checkbox"/>	4" x 1,4" FrogLegs bandage noir, jante noire	Sélectionner les roues Froglegs, jantes noires (DKA5200) pour accéder aux anodisations UNIQUE	121,33	128,00	
DKA5250	<input type="checkbox"/>	4" x 1,4" FrogLegs bandage noir, jante grise		121,33	128,00	
DKA5300	<input type="checkbox"/>	5" Every day - bandage noir		○	○	
DKA5350	<input type="checkbox"/>	5" Bandage Soft noir		○	○	
DKA5400	<input type="checkbox"/>	5" Starec, bandage noir, jante noire		103,32	109,00	
DKA5450	<input type="checkbox"/>	5" x 1,4" FrogLegs bandage noir, jante noire	Sélectionner les roues Froglegs, jantes noires (DKA5450) pour accéder aux anodisations UNIQUE	147,87	156,00	
DKA5500	<input type="checkbox"/>	5" x 1,4" FrogLegs bandage noir, jante grise		147,87	156,00	
<b>UNIQUE - Roues avant Froglegs anodisation colorée</b>						
UKA5502	<input type="checkbox"/>	Rose		98,58	104,00	
UKA5504	<input type="checkbox"/>	Orange		98,58	104,00	
UKA5506	<input type="checkbox"/>	Bleu		98,58	104,00	
UKA5507	<input type="checkbox"/>	Violet Atomique		98,58	104,00	
UKA5508	<input type="checkbox"/>	Rouge		98,58	104,00	
UKA5509	<input type="checkbox"/>	Doré		98,58	104,00	
<b>UNIQUE - Roulements en céramique pour roues avant Froglegs</b>						
UKA5510	<input type="checkbox"/>	Roulements en céramique		98,58	104,00	
<b>Position des roues arrière</b>						
DKA6020	<input type="checkbox"/>	Standard	NC : 6100 à 6140, 6230, 6240	◆	◆	
DKA6030	<input type="checkbox"/>	Léger déport de roues arrière, uniquement pour positions 1, 2 et 3	NC : 6070, 6130, 6140, 6230, 6240	252,13	266,00	
DKA6040	<input type="checkbox"/>	Grand déport de roues arrière, noir pour positions de 1 à 5	NC : 6070	320,38	338,00	
<b>Barre de carrossage (dénommée 1ère barre si déport de roues)</b>						
DKA6050	<input type="checkbox"/>	Vario-Axe, réglable sans outil 1° / 3° / 7° / 10°	NC : 6200, 6210, 6220, 6270, 6500, 6950, 7230	491,00	518,00	
DKA6060	<input type="checkbox"/>	Barre standard		◆	◆	
DKA6070	<input type="checkbox"/>	Barre en carbone	NC : 6950	176,30	186,00	
<b>Déport de roue arrière : Position de la 1ère barre (depuis l'avant)</b>						
DKA6100	<input type="checkbox"/>	1 (obligatoire pour l'utilisation d'une 2ème barre)		○	○	
DKA6110	<input type="checkbox"/>	2	NC : 6230, 6240	○	○	
DKA6120	<input type="checkbox"/>	3	NC : 6230, 6240	◆	◆	
DKA6130	<input type="checkbox"/>	4	NC : 6230, 6240	○	○	
DKA6140	<input type="checkbox"/>	5	NC : 6230, 6240	○	○	
<b>Carrossage (de la 1ère barre si déport arrière)</b>						
DKA6200	<input type="checkbox"/>	0°	NC : 6270	○	○	
DKA6210	<input type="checkbox"/>	3°		◆	◆	
DKA6220	<input type="checkbox"/>	6°	NC : 6240, 6250, 6950	○	○	



5000



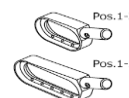
5200 / 5250 / 5450 / 5500



5350




5050 / 5300



Pos. 1-3

Pos. 1-5



2ème barre








1ère barre

Küschall® K-SERIES				Euros		
				Prix Public		LPPR*
				HT	TTC	
<b>Déport arrière : 2ème barre</b> (en position 5 obligatoirement)						
DKA6230	<input type="checkbox"/>	Barre standard	NC : 6500, 6950	252,13	266,00	
DKA6240	<input type="checkbox"/>	Vario-Axe, réglable sans outil 1° / 3° / 7° / 10°	NC : 6250, 6260, 6270, 6500, 6950, 7230	491,00	518,00	
<b>Carrossage de la 2ème barre</b> (3° max. de différence avec la 1ère barre / si l'une des barres = Vario-axe, l'autre 0° ou 3° obligatoirement)						
DKA6250	<input type="checkbox"/>	0°		○	○	
DKA6260	<input type="checkbox"/>	3°		○	○	
DKA6270	<input type="checkbox"/>	6°		○	○	
<b>Axes à démontage rapide Tétra-clip</b>						
DKA6300	<input type="checkbox"/>	Axes à démontage rapide Tetra-clip	NC : 6550, 6950	143,13	151,00	
<b>Diamètre des roues arrière</b> (voir les diamètres possibles par roue dans Type des roues arrière)						
DKA6410	<input type="checkbox"/>	24"		◆	◆	
DKA6420	<input type="checkbox"/>	25"	NC : 6500, 6510, 6600, 6630, 6660, 6700, 6710, 6720, 6760, 6770, 6900, 6910, 6950	○	○	
DKA6430	<input type="checkbox"/>	26"	NC : 6500, 6520, 6550, 6600, 6630, 6660, 6720, 6740, 6750, 6760, 6770, 6950, 7240	516,59	545,00	
<b>Type des roues arrière</b>						
DKA6500	<input type="checkbox"/>	<b>Roues Actives 24" ( main-courante aluminium - jante, moyeu et rayonnage radial noir - Pneus : revêtement au choix)</b>	24" NC : toutes les mains-courantes, 6900, 6910	◆	◆	
DKA6510	<input type="checkbox"/>	<b>küschall moyeu Starec</b> (jante noire et moyeu noir, rayonnage noir croisé pour roues 24" et 26")	24", 26"	○	○	
DKA6520	<input type="checkbox"/>	<b>High Performance</b> (jante noire, moyeu Starec noir, rayonnage croisé noir)	24", 25" NC : 6660	533,65	563,00	
DKA6550	<input type="checkbox"/>	<b>Spinergy LXX</b> (jante, moyeu et rayonnage radial noir) 600 g par roue	24", 25" NC : 6660, 6910	771,56	814,00	
UKA6551	<input type="checkbox"/>	<b>Spinergy Lite Extreme LX</b> (jante, moyeu et rayonnage radial noir ou couleurs au choix) 680g par roue	24", 25"	1060,66	1119,00	
UKA6552	<input type="checkbox"/>	<b>Spinergy Lite Extreme X-Laced XLX</b> (jante, moyeu et croisé noir ou couleurs au choix) 660g par roue	24", 25"	1140,28	1203,00	
UKA6553	<input type="checkbox"/>	<b>Spinergy X-Laced Sport Lite Extreme XSLX</b> (jante, moyeu et rayonnage croisé noir ou couleurs au choix) 757g par roue	24", 25"	1206,64	1273,00	
UKA6554	<input type="checkbox"/>	<b>Spinergy CLX, Fibre de carbone</b> (jante, moyeu et rayonnage radial noir ou couleurs au choix, axe Starec) 570g par roue	24", 25"	1358,29	1433,00	
<b>UNIQUE - Anodisation jantes roues arrière Spinergy</b>						
UKA6557	<input type="checkbox"/>	Bleu		162,09	171,00	
UKA6558	<input type="checkbox"/>	Doré		162,09	171,00	
UKA6559	<input type="checkbox"/>	Vert		162,09	171,00	
UKA6560	<input type="checkbox"/>	Orange		162,09	171,00	
UKA6561	<input type="checkbox"/>	Rouge		162,09	171,00	
UKA6562	<input type="checkbox"/>	Violet		162,09	171,00	



6300

Taille des pneus	
<b>MAXXIS LIGHT GUARD / ALPHA PROTECT :</b>	24" : 25-540
	25" : 25-559
<b>MBL SPEEDLITE :</b>	24" : 25-540

Küschall® K-SERIES				Euros		
				Prix Public		LPPR*
				HT	TTC	
<b>UNIQUE - Anodisation moyeu roues arrière Spinergy</b>						
UKA6563	<input type="checkbox"/>	Bleu		162,09	171,00	
UKA6564	<input type="checkbox"/>	Doré		162,09	171,00	
UKA6565	<input type="checkbox"/>	Gris		162,09	171,00	
UKA6566	<input type="checkbox"/>	Vert		162,09	171,00	
UKA6567	<input type="checkbox"/>	Orange		162,09	171,00	
UKA6568	<input type="checkbox"/>	Rouge		162,09	171,00	
UKA6569	<input type="checkbox"/>	Violet		162,09	171,00	
<b>UNIQUE - Anodisation rayons roues arrière Spinergy</b>						
UKA6570	<input type="checkbox"/>	Bleu		162,09	171,00	
UKA6571	<input type="checkbox"/>	Vert		162,09	171,00	
UKA6572	<input type="checkbox"/>	Orange		162,09	171,00	
UKA6573	<input type="checkbox"/>	Rose Fluo		162,09	171,00	
UKA6574	<input type="checkbox"/>	Rouge		162,09	171,00	
UKA6575	<input type="checkbox"/>	Violet		162,09	171,00	
UKA6576	<input type="checkbox"/>	Blanc		162,09	171,00	
UKA6577	<input type="checkbox"/>	Jaune		162,09	171,00	
<b>UNIQUE - Roulements en céramique pour roues arrière</b>						
UKA6579	<input type="checkbox"/>	Roulements en céramique		332,70	351,00	
<b>Pneus arrière</b>						
DKA6600	<input type="checkbox"/>	Pneu noir <b>Maxxis Lite Guard</b> (protection anti-crevaison)	24"	◆	◆	 6600
DKA6625	<input type="checkbox"/>	Pneu noir <b>Maxxis Alpha Protect</b> (protection anti-crevaison)	24", 25", 26"	72,04	76,00	 6625
DKA6630	<input type="checkbox"/>	Pneu noir <b>MBL Speedlite</b> (protection anti-crevaison )	24"	72,04	76,00	 6630
DKA6660	<input type="checkbox"/>	Bandage noir	24" NC : 7230	72,04	76,00	 6660
<b>Mains-courantes</b>						
DKA6700	<input type="checkbox"/>	Anti-dérapante, livré avec écartement 30 mm, réglable à 40 mm	24", 26"	142,18	150,00	
DKA6710	<input type="checkbox"/>	Acier inoxydable, écartement 30 mm	24", 26"	113,74	120,00	
DKA6720	<input type="checkbox"/>	Titane, livré avec écartement 30 mm, réglable à 40 mm	24"	277,73	293,00	
DKA6740	<input type="checkbox"/>	<b>Carbolife Gekko</b> , avec anti-dérapant, livré avec écartement 30 mm, réglage à 40 mm (+ 15 mm de largeur hors-tout)	24", 25"	373,46	394,00	 6740
DKA6750	<input type="checkbox"/>	<b>Carbolife Gekko S</b> , avec anti-dérapant, livré avec écartement 30 mm, réglage à 40 mm	24", 25"	373,46	394,00	 6700 6710
DKA6760	<input type="checkbox"/>	<b>Carbolife Curve L</b> , avec profil ergonomique, livré avec écartement 30 mm, réglage à 40 mm (+ 15 mm de largeur hors-tout)	24"	282,46	298,00	
DKA6770	<input type="checkbox"/>	<b>Carbolife Quadro</b> , avec profil ergonomique et anti-dérapante, livré avec écartement 30 mm, réglage à 40 mm	24"	373,46	394,00	 6790 6760
DKA6780	<input type="checkbox"/>	Aluminium anodisé Light, livré avec écartement 30 mm, réglable à 40 mm	24", 25", 26"	◆	◆	
DKA6790	<input type="checkbox"/>	Aluminium anodisé Light, noir, écartement 30 mm	24", 25", 26"	○	○	
<b>Protège-rayons, la paire</b>						
DKA6900	<input type="checkbox"/>	Transparent	24", 26"	200,95	212,00	
DKA6910	<input type="checkbox"/>	Noir	24", 26"	200,95	212,00	

Küschall® K-SERIES				Euros		
				Prix Public		LPPR*
				HT	TTC	
<b>Motorisation alber</b>						
DKA6950	<input type="checkbox"/>	Fixation pour assistance électrique à la propulsion alber <b>e-motion M25</b> (inclus 2 roulettes anti-basculer alber)	Uniquement avec roues 24" NC : 7500, 7510, 7520, 8200, 8210, 8300	579,15	611,00	
<b>Conseil : pour une compatibilité parfaite des freins avec les roues manuelles, nous vous conseillons d'équiper celles-ci du même type de revêtement que les roues motorisées.</b>						
<b>UNIQUE - Kits anodisation</b>						
UKA6960	<input type="checkbox"/>	Kit 1 : Fourches et cache-roulements		197,16	208,00	
UKA6961	<input type="checkbox"/>	Kit 2 : Fourches, cache-roulements, support de dossier, bouchons d'assise, brides de frein		551,66	582,00	
UKA6962	<input type="checkbox"/>	Kit 3 : Fourches, cache-roulements, support de dossier, bouchons d'assise, brides de frein, repose-pied, clamps de barre de carrossage		779,15	822,00	
<b>UNIQUE - Coloris Premium Anodisation</b>						
UKA6963	<input type="checkbox"/>	Rouge		○	○	
UKA6964	<input type="checkbox"/>	Violet		○	○	
UKA6965	<input type="checkbox"/>	Cuivre		○	○	
UKA6966	<input type="checkbox"/>	Vert		○	○	
UKA6967	<input type="checkbox"/>	Orange		○	○	
UKA6968	<input type="checkbox"/>	Doré		○	○	
UKA6969	<input type="checkbox"/>	Champagne		○	○	
UKA6970	<input type="checkbox"/>	Rose Fluo		○	○	
UKA6971	<input type="checkbox"/>	Bleu		○	○	
UKA6972	<input type="checkbox"/>	Finition poli miroir		○	○	
<b>Freins</b>						
DKA7210	<input type="checkbox"/>	Standards à pousser leviers courbés		◆	◆	
DKA7230	<input type="checkbox"/>	Performance	NC : 7300	76,78	81,00	
DKA7240	<input type="checkbox"/>	Actifs	NC : 7300	76,78	81,00	
DKA7250	<input type="checkbox"/>	Actifs légers	NC : 7300	145,02	153,00	
<b>Leviers de freins rallongés</b>						
DKA7300	<input type="checkbox"/>	Leviers de freins rallongés (pour freins leviers courbés uniquement)		76,78	81,00	
<b>OPTIONS DE SECURITE</b>						
<i>Montage de 2 éléments maximum par côté dans la liste suivante : roulettes anti-basculer, porte-canne ou roues de transit</i>						
<b>Roulettes anti-basculer</b>						
DKA7500	<input type="checkbox"/>	Droite		130,81	138,00	
DKA7510	<input type="checkbox"/>	Gauche		130,81	138,00	
DKA7520	<input type="checkbox"/>	Droite et gauche	NC : 8300	261,61	276,00	
<b>Kit de transport</b>						
DKA7600	<input type="checkbox"/>	Kit de transport (autocollants)	NC : BH ≤ 400 mm	66,35	70,00	
<b>Ceintures</b>						
DKA7800	<input type="checkbox"/>	Ceinture à boucle		42,65	45,00	
DKA7810	<input type="checkbox"/>	<b>Bodypoint® Evoflex®</b> ceinture de hanche 2 points rembourrée, bouton à pousser, Small, Flat-Mount™ - poids max util. 25 -50 kg		217,06	229,00	
DKA7820	<input type="checkbox"/>	<b>Bodypoint® Evoflex®</b> ceinture de hanche 2 points rembourrée à loquet Rehab, Medium, Flat-Mount™ - poids max util. 50-75 kg		217,06	229,00	
DKA7830	<input type="checkbox"/>	<b>Bodypoint® Evoflex®</b> ceinture de hanche 2 points rembourrée à loquet Rehab, Large, Flat-Mount™ - poids max util. 50 - 100 kg		217,06	229,00	
<b>Catadioptres</b>						
DKA7900	<input type="checkbox"/>	Montés sur les roues		22,75	24,00	
<b>AUTRES OPTIONS</b>						
<b>Protections de châssis</b>						
DKA8010	<input type="checkbox"/>	Protections de châssis avant amovibles par		44,55	47,00	
<b>Porte-canne</b>						
DKA8200	<input type="checkbox"/>	Porte canne à droite		66,35	70,00	
DKA8210	<input type="checkbox"/>	Porte canne à gauche		66,35	70,00	



7210 7230 7240



7250



7500 / 7520



Ceinture Evoflex réglable de 35 mm à 125 mm vers l'arrière par rapport à l'avant de la toile d'assise. **6 positions par**



7810 / 7820 / 7830







Küschall® K-SERIES				Euros		
				Prix Public		LPPR*
				HT	TTC	
<b>Roues de transit</b>						
DKA8300	<input type="checkbox"/>	Roues de Transit 3" (option 7520 obligatoire : roulettes anti-bascule des deux côtés)		301,42	318,00	 8300
<b>Autres</b>						
DKA8500	<input type="checkbox"/>	Pompe		33,18	35,00	 8550
DKA8550	<input type="checkbox"/>	Trousse à outils		22,75	24,00	
DKA8650	<input type="checkbox"/>	Sac de transport des roues arrière (24", 25")		65,40	69,00	
DKA8680	<input type="checkbox"/>	Paire de roues arrière Mountain Bike 24" complètes (pneus VTT, MC aluminium anodisé et paires d'axes à démontage rapide) et son sac de transport		646,45	682,00	 8680
DKA8800	<input type="checkbox"/>	Sangle de mollets rembourrée Bodypoint®		104,27	110,00	
DKA8850	<input type="checkbox"/>	Sac Mobility <b>Bodypoint®</b>		104,27	110,00	
<b>Rampes en accessoire</b>						
1654128	<input type="checkbox"/>	<b>Rampe Basic 2 parties télescopiques en aluminium et revêtement antidérapant</b> Dimensions repliée : 1210 x 194 mm 8,8 kg la paire - capacité maximum : 270 kg		402,84	425,00	 1654128
1654129	<input type="checkbox"/>	<b>Rampe Quick2go Compact 3 parties télescopiques en aluminium et revêtement antidérapant</b> Dimensions repliée : 870 x 237 mm 13,6 kg la paire - capacité max. : 260 kg		805,69	850,00	 1654129
1654130	<input type="checkbox"/>	<b>Mono rampe pliante en aluminium</b> Dimensions repliée : 1824 x 714 mm 13,9 kg - capacité maximum : 300 kg		426,54	450,00	 1654130

Tableau 1 : Compatibilités roues avant et hauteur d'assise avant

	24" roues arrière			25" roues arrière			26" roues arrière		
	Roues avant			Roues avant			Roues avant		
	3"	4"	5"	3"	4"	5"	3"	4"	5"
75° court				x			x	x	
75° Standard									
75° +50mm									
90° Court									
90° Standard									
90° +50mm									
75° avant rétréci									
90° avant rétréci			x			x			x

Tableau 2 : Type de châssis / FSTF / diamètre de roues arrière / UL

Châssis	24" roues arrière			25" roues arrière			26" roues arrière		
	FSTF	UL		FSTF	UL		FSTF	UL	
		repose-pied	Palette monobloc escamotable		repose-pied	Palette monobloc escamotable		repose-pied	Palette monobloc escamotable
75° Court	450 470	330-420 350-440	290-420 310-440	460 480	330-430 350-450	290-430 310-450	470 490	330-440 350-460	290-440 310-460
75° Standard	480 490 500	370-450 380-460 390-470	330-450 340-460 350-470	490 500 510	370-460 380-470 390-480	330-460 340-470 350-480	500 510 520	370-470 380-480 390-490	330-470 340-480 350-490
75° + 50mm	500 510 520	390-470 400-480 410-490	350-470 360-480 370-490	510 520 530	390-480 400-490 410-500	350-480 360-490 370-500	520 530 540	390-490 400-500 410-510	350-490 360-500 370-510
90° Court	450 460 470	330-410 340-420 350-430	290-410 300-420 310-430	460 470 480	330-420 340-430 350-440	290-420 300-430 310-440	470 480 490	330-430 340-440 350-450	290-430 300-440 310-450
90° Standard	480 490 500	380-440 390-450 400-460	340-440 350-450 360-460	490 500 510	380-450 390-460 400-470	340-450 350-460 360-470	500 510 520	380-460 390-470 400-480	340-460 350-470 360-480
90° + 50mm	500 510 520	400-460 410-470 420-480	360-460 370-470 380-480	510 520 530	400-470 410-480 420-490	360-470 370-480 380-490	520 530 540	400-480 410-490 420-500	360-480 370-490 380-500
75° avant rétréci	480 490 500	370-450 380-460 390-470	NC	490 500 510	370-460 380-470 390-480	NC	500 510 520	370-470 380-480 390-490	NC
90° avant rétréci	480 490 500	390-440 400-450 410-460	NC	490 500 510	390-450 400-460 410-470	NC	500 510 520	390-460 400-470 410-480	NC

Tableau 3 : Largeurs possibles des dossier Matrix Mx2 / Elite E2 et Elite Deep E2 en fonction de la largeur d'assise

Largeur d'assise en mm (SW)	Largeur du dossier Matrix MX2 en mm						
	360	380	410	430	460	480	510
320							
340							
360							
380							
400							
420							
440							
460							
480							
500							

Largeur d'assise en mm (SW)	Largeur du dossier Matrix Elite E2 / Elite Deep E2 en mm						
	360	380	410	430	460	480	510
320							
340							
360							
380							
400							
420							
440							
460							
480							
500							