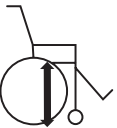

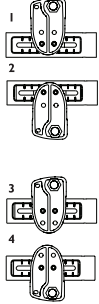
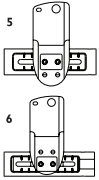
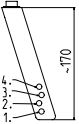

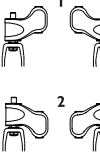
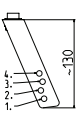

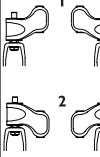
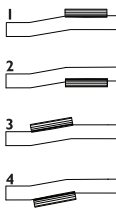


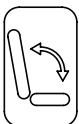


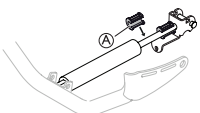


7.7 Zithoogte tabellen



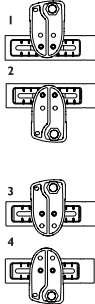
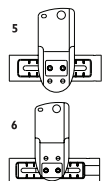
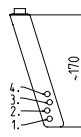

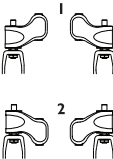
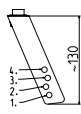

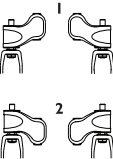
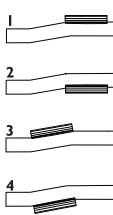
Zithoogte tabel - Dahlia 30 graden:										
Zithoogte*	Achterwiel	Positie van achterwielbevestiging (STD)	Positie van achterwielbevestiging (Hoog)	Vork 150		Positie zwenkwielbevestiging	Vork 110		Positie zwenkwielbevestiging	Positie van rembevestiging
										
330	16"	1	-	N.v.t.	N.v.t.	N.v.t.	3	100	2	3
330	20"	-	6	N.v.t.	N.v.t.	N.v.t.	3	100	2	1
350	16"	3	-	N.v.t.	N.v.t.	N.v.t.	2	125	2	4
350	20"	-	5	N.v.t.	N.v.t.	N.v.t.	2	125	2	1
350	22"	-	6	N.v.t.	N.v.t.	N.v.t.	2	125	2	1
380	20"	1	-	N.v.t.	N.v.t.	N.v.t.	1	150/140	2	3
400	20"	3	-	N.v.t.	N.v.t.	N.v.t.	3	150/140	1	4
400	22"	1	-	N.v.t.	N.v.t.	N.v.t.	3	150/140	1	1
430	22"	3	-	4	150/140	1	1	150/140	1	2
430	24"	1	-	4	150/140	1	1	150/140	1	2
450	16"	4	-	2	150/140	1	1	200	1	4
450	24"	3	-	2	150/140	1	1	200	1	2
480	16"	2	-	2	200	1	N.v.t.	N.v.t.	N.v.t.	4
500	20"	4	-	2	200	1	N.v.t.	N.v.t.	N.v.t.	4

* = Gemeten vanaf de vloer tot aan de zitplaat (zitkussen niet meegerekend).

Zithoek / rughoek - Dahlia 30:							
Zithoogte*	Achterwiel	Kantelverstelling		Aantal bussen op gasveer van zitkanteling	Rugverstelling		Aantal bussen op gasveer van rugverstelling
		Geleverd vanaf fabriek	Maximale kantelverstelling		Geleverd vanaf fabriek	Maximale kantelverstelling	
							
330	16"	30°	30°	-	30°	30°	-
330	20"	10°	20°	2	30°	30°	-
350	16"	30°	30°	-	30°	30°	-
350	20"	20°	30°	1	20°	30°	1
350	22"	10°	20°	2	30°	30°	-
380	20"	20°	30°	1	10°	30°	2
400	20"	30°	30°	-	20°	30°	1
400	22"	20°	30°	1	10°	30°	2
430	22"	30°	30°	-	20°	30°	1
430	24"	20°	30°	1	10°	30°	2
450	16"	30°	30°	-	30°	30°	-
450	24"	30°	30°	-	20°	30°	1
480	16"	30°	30°	-	30°	30°	-
500	20"	30°	30°	-	30°	30°	-



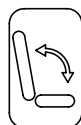
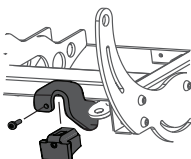

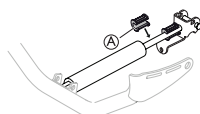
* = Gemeten vanaf de vloer tot aan de zitplaat (zitkussen niet meegerekend).

Zithoogte tabel - Dahlia 45 graden:

Zithoogte*	Achterwiel	Positie van achterwielbevestiging (STD)	Positie van achterwielbevestiging (Hoog)	Vork 150		Positie zwenkwielbevestiging	Vork 110		Positie zwenkwielbevestiging	Positie van rembevestiging
										
350	16"	1	-	N.v.t.	N.v.t.	N.v.t.	3	100	2	3
350	20"	-	6	N.v.t.	N.v.t.	N.v.t.	3	100	2	1
380	16"	3	-	N.v.t.	N.v.t.	N.v.t.	2	125	2	4
380	20"	-	5	N.v.t.	N.v.t.	N.v.t.	2	125	2	1
380	22"	-	6	N.v.t.	N.v.t.	N.v.t.	2	125	2	1
400	20"	1	-	N.v.t.	N.v.t.	N.v.t.	1	150/140	2	3
430	20"	3	-	N.v.t.	N.v.t.	N.v.t.	3	150/140	1	4
430	22"	1	-	N.v.t.	N.v.t.	N.v.t.	3	150/140	1	1
450	22"	3	-	4	150/140	1	1	150/140	1	2
450	24"	1	-	4	150/140	1	1	150/140	1	2
480	16"	4	-	2	150/140	1	1	200	1	4
480	24"	3	-	2	150/140	1	1	200	1	2
500	16"	2	-	2	200	1	N.v.t.	N.v.t.	N.v.t.	4

* = Gemeten vanaf de vloer tot aan de zitplaat (zitkussen niet meegerekend).

Zithoek / rughoek - Dahlia 45:

Zithoogte*	Achterwiel	Kantelverstelling		Kantelblokering (aan 1 zijde)	Rugverstelling		Aantal busen op gasveer van rugverstelling
		Geleverd vanaf fabriek	Maximale kantelverstelling		Geleverd vanaf fabriek	Maximale kantelverstelling	
							
350	16"	45°	45°	-	30°	30°	-
350	20"	30°	30°	Ja	30°	30°	-
380	16"	45°	45°	-	30°	30°	-
380	20"	45°	45°	-	10°	30°	2
380	22"	30°	30°	Ja	30°	30°	-
400	20"	45°	45°	-	30°	30°	-
430	20"	45°	45°	-	30°	30°	-
430	22"	45°	45°	-	30°	30°	-
450	22"	45°	45°	-	30°	30°	-
450	24"	45°	45°	-	30°	30°	-
480	16"	45°	45°	-	30°	30°	-
480	24"	45°	45°	-	30°	30°	-
500	16"	45°	45°	-	30°	30°	-

* = Gemeten vanaf de vloer tot aan de zitplaat (zitkussen niet meegerekend).