

ISA™

Invacare stålift



Den optimale løsning til trygge forflytninger
for både bruger og plejepersonale

Justerbar knæstøtte | Justerbar løftearm | Ergonomiske greb



En stålift med både bruger og plejer i fokus

Invacare ISA stålift anvendes i situationer, hvor der er behov for assistance i forbindelse med forflytninger, hvor brugeren har ståfunktion, men samtidigt behov for hjælp til at rejse eller sætte sig. Invacare ISA er med sin enkle betjening og ergonomiske udformning designet med både brugers og plejepersonalets behov i fokus. De ergonomiske greb på løftearmen understøtter et naturligt greb med et minimum af belastning for hænder og skulderled. Løftearmen justeres enkelt til en sikker og korrekt indstilling ved hjælp af en indbygget quick-release funktion, ligesom benstøtten automatisk indstilles til en korrekt vinkel.

3 unikke fordele



◀ Ergonomiske greb Giver en sikker og intuitiv placering af hænderne

- Ergonomisk form understøtter en naturlig håndposition
- Løftearmen er tilpasset brugerens skulderbredde for optimal komfort
- Soft-Touch materiale føles rart at holde på for brugeren



◀ Justerbar løftearm Giver en god mulighed for justering efter brugerens højde eller andre behov

- 9 forskellige indstillinger sikrer korrekt indstilling til enhver bruger
- Quick-release giver en hurtig, sikker og let tilpasning
- Skala på løftearmen sikrer korrekt brug, når ståliften anvendes til flere brugere



◀ Knæstøtte Komfortabel støtte til underbenene

- Kan justeres let med kun en hånd i 6 forskellige positioner
- Pude i blødt skum giver maksimal komfort for brugeren
- Automatisk vinkelindstilling følger underbenets bevægelser igennem løftet

NYHED

Justerbar løftearm

- ▶ Løftearmen kan justeres til 9 forskellige positioner og tilgodeser derfor brugernes individuelle højde

Ergonomiske greb

- ▶ Anatomisk design giver et perfekt greb, der giver sikkerhed og øger brugerens evne til at deltage aktivt i forflytningen

Knæstøtte

- ▶ 6 forskellige højdeindstillinger og automatisk vinkeljustering sikrer optimal komfort under forflytningen




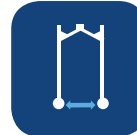


Flere fordele




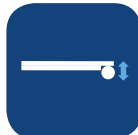


- ▶ **Fodplade:** Forskellige højder, aftagelig hæl kant og forsynet med en udkæring, så ståliften kan komme tættere på toiletter.
- ▶ **Skubbebøjle:** Ergonomisk udformet med flere grebsmuligheder.
- ▶ **Sejlkroge:** Sikre og fleksible i håndvenligt design.
- ▶ **Lægbånd:** Polstret og justerbart for maksimal komfort.
- ▶ **Understel:** Understellets kurvede design sikrer let passage ved kørsel gennem døråbninger, og giver gode muligheder for, at understellet kan gå udenom brede kørestole og toiletstole.



Tekniske data ▼

For mere information om dette produkt henvises til www.invacare.dk. For oplysninger om anvendelse se venligst brugervejledningen, der kan downloades på www.invacare.dk.

					
Max. brugervægt ▼	Totallængde ▼	Totalbredde ▼	Indvendig bredde, lukkede ben ▼	Indvendig bredde, åbne ben ▼	Vendediameter ▼
ISA^{PLUS} 180 kg	1220 mm	640 mm	480 mm	1020 mm	1400 mm

					
Totalvægt ▼	Løftehøjde - løftearm kort/lang ▼	Frihøjde ▼	Højde ben* ▼	Løftehastighed ▼	Antal løft** ▼
ISA^{PLUS} 49 kg	1650 / 1800 mm	35 mm	115 mm	46 mm/s	82

* inkl. cover
** Batteri opladet til 100%

Farve ▼



Lys grå:
Mast, bom og løftearm



Antracitgrå:
Understel og skubbebjøle

Certifikater ▼



Tlf.: +45 36 90 00 00
denmark@invacare.com
www.invacare.dk

Invacare A/S
Søndre Ringvej 37
2605 Brøndby
Danmark



Yes, you can.®