

Orion[®] Pro



Il massimo delle prestazioni senza rinunciare a comfort, sicurezza e affidabilità

INVACARE
Yes, you can.®

Orion PRO, la versione avanzata rispetto al modello tradizionale **Orion METRO**, è lo scooter ideale per affrontare tragitti più lunghi o semplicemente per trascorrere un pomeriggio al parco con i propri nipoti.

Il gruppo batteria ancor più potente, le sospensioni dedicate e le grandi ruote da 12" fanno di **Orion PRO** la scelta ideale per tutti quegli utenti che necessitano di prestazioni superiori, senza rinunciare a tutte le caratteristiche fondamentali della serie quali comfort, sicurezza e affidabilità.

Orion PRO: la scelta giusta per gli utenti più esigenti!



Sospensioni di ultima generazione, guida più confortevole

Orion PRO è dotato di un particolare sistema di sospensioni a quadrilatero, specificamente progettato per percorrere in assoluta tranquillità e sicurezza una grande varietà di terreni e superfici. Il potente motore e i pneumatici da 12" assicurano il massimo comfort e l'assoluta sicurezza in ogni tipo di spostamento.

Sicurezza certificata

Lo scooter **Orion PRO** ha superato positivamente tutti i test effettuati dall'ente certificatore tedesco TÜV, a garanzia del fatto che lo scooter soddisfa appieno tutti i requisiti imposti dalle più recenti normative europee in materia di dispositivi medici.

Orion PRO dispone anche di un dispositivo per la riduzione della velocità, che in automatico rallenta lo scooter in curva, garantendo così una guida confortevole e soprattutto sicura in ogni circostanza. Questo modello è inoltre dotato di una leva di sblocco motore con doppio sistema di sicurezza per evitare la messa in folle accidentale.

Manutenzione semplice e veloce

Lo scooter **Orion PRO** è stato progettato utilizzando componenti e materiali di elevata qualità per assicurare una manutenzione facile e veloce. L'elettronica e il motore sono adeguatamente protetti contro la corrosione e la penetrazione di acqua e sporco per non compromettere il corretto funzionamento dello scooter. Per accedere al gruppo batteria, all'elettronica, al motore e ai cavi è sufficiente rimuovere la copertura superiore.



Caratteristiche e opzioni



Orion PRO _ 4 ruote



Piantone sterzo regolabile

Inclinazione variabile del piantone grazie alla leva posta sul manubrio.



Manubrio ergonomico

La curvatura ergonomica, progettata nel nostro centro di ricerca e sviluppo, consente una guida confortevole offrendo migliore postura e gestione di guida.



Freno manuale

Per l'arresto immediato dello scooter, in caso di necessità.



Luce freno

Luce freno ben visibile che si accende in automatico quando lo scooter sta rallentando.



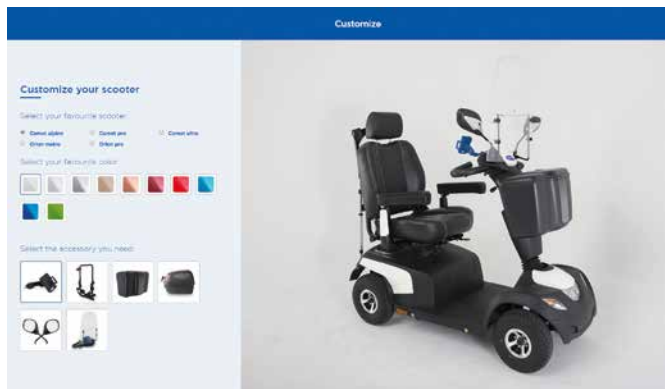
Leva di sblocco motore

Leva sblocco motore con doppio sistema di sicurezza per evitare la messa in folle accidentale.



Dispositivo per la riduzione automatica della velocità

Riduzione automatica della velocità in curva per la massima sicurezza di guida.










Ampie possibilità di personalizzazione




Scelta tra 10 diversi colori carenatura e oltre 25 accessori per personalizzare lo scooter secondo il proprio gusto personale. Per saperne di più, consultare il sito dedicato: www.invacarescooter.com

Dati tecnici

Consulta il nostro sito per avere maggiori informazioni e usa il nostro configuratore per conoscere nel dettaglio il tuo scooter.

	Larghezza schienale	Profondità seduta	Altezza seduta da pianale	Altezza schienale	Ingombro laterale	Lunghezza totale	Peso da vuoto
<i>Orion Pro</i>	 510 mm	 460 mm	 Min. 440 mm Max. 515 mm	 630 mm	 665 mm	 1320 mm	 136 kg

	Componente più pesante	Peso max utilizzatore	Capacità batteria	Diametro di sterzata	Altezza max ostacoli superabili	Altezza da terra	Pendenza max di sicurezza
<i>Orion Pro</i>	 approx: 62 kg	 160 kg	 2 x 12 V/75 Ah (C20) AGM	 2750 mm	 100 mm	 100 mm	 10 °

	Autonomia	Velocità max	Capacità motore
<i>Orion Pro</i>	 55 km	 15 km/h	 550 W / 1600 W ¹

1. Picco di potenza

Codici NT (configurazione standard): 12.21.27.006(*)

+ 12.24.06.157 + /160+ /163 + /169


Nr. Repertorio DM: 100029/R

(*) In alternativa, per omogeneità funzionale,

Colore carenatura

Bianco perla	Blu zaffiro	Verde giada	Beige Luxor	Rame Cristallino
				
Rosso carminio	Grigio Cromo	Argento Diamante	Blu elettrico	Rosso diaspro
				

Rivestimento

Nero vinile


Tel.: +39 0445 380059
Fax: +39 0445 380034
www.invacare.it
e-mail: italia@invacare.com

Invacare Mecc san s.r.l.
Via dei Pini, 62 - 36016
THIENE (VI) - Italy


Yes, you can.®