



NOVITA'

Invacare®

Action[®]4
NG

Stilosa e funzionale

INVACARE
Yes, you can.

La nuova **Action**⁴ è stata progettata per ottenere una riduzione di peso di circa 1 Kg rispetto al modello precedente, mantenendo inalterate funzionalità, stabilità e sicurezza. **Action**⁴ ha un sistema a doppia crociera pensato per facilitarne apertura e chiusura ed accrescerne la stabilità. Facile da personalizzare grazie anche alla compatibilità tra tutti gli optional e accessori della famiglia **Action**. Punti di forza:

- **Peso complessivo ridotto**
- **Performance migliorate**
- **Design moderno**



Un occhio al peso

Il peso totale della **Action**⁴ è stato ulteriormente ridotto di circa 1 Kg senza sacrificare funzionalità o facilità di regolazione. Questo è stato possibile grazie all'originale design del supporto delle ruote anteriori e alla piastra di regolazione delle ruote posteriori. Questi accorgimenti accrescono gli standard qualitativi di **Action**⁴ rendendola ancora più leggera da trasportare e da guidare.

Attenzione ai dettagli

Le novità estetiche e funzionali interessano più parti dell'ausilio. Nuove forcelle leggere nel peso e nell'aspetto, rivestimenti dello schienale più confortevoli, colori telaio in linea con le mode del momento elevano **Action**⁴ ad un livello superiore. Riconoscerai la nostra attenzione per i dettagli in ogni singolo componente: stile e prestazioni senza compromessi.

Funzionalità estrema

Gli accorgimenti funzionali adottati da **Action**⁴ la rendono ancora più semplice da usare rispetto al passato. Il nuovo sistema di sgancio del bracciolo ribaltabile, in aggiunta alla nuova sagomatura della bandella, facilitano i trasferimenti da e per la carrozzina e accrescono l'autonomia dell'utente. Lo schienale brevettato inclinabile ed abbattibile favorisce la ricerca di un posizionamento ottimale, riduce gli ingombri e facilita lo stoccaggio. Inoltre l'imbottitura sagomata che avvolge i tubi dello schienale migliora il comfort e, grazie alla regolazione in altezza del supporto lombare si ottiene, la postura corretta indipendentemente dall'altezza del cuscino.

Adeguate ai cambiamenti

Nonostante i numerosi cambiamenti apportati **Action**⁴ resta fedele alla famiglia **Action**, grazie alla compatibilità trasversale di accessori ed optional che sono anche retrocompatibili.





Leggerezza

Con un peso base di 14,7 Kg ed un peso nella versione da trasporto di 8 Kg (senza pedane, ruote e braccioli) Action4 è maneggevole, facile da trasportare e comoda da stivare




Supporto ruote posteriori

L'inedito supporto per le ruote posteriori combina al meglio leggerezza e funzionalità



Forcelle

Nuovo design, nuovo materiale: leggerezza con stile



Schienale inclinabile e abbattibile

Un sistema innovativo e brevettato, ripreso dalla **Action⁵**, permette di effettuare regolazioni in inclinazione mentre l'utente è seduto. Una scala graduata garantisce regolazioni di precisione al fine di raggiungere il massimo comfort per l'utilizzatore. L'esclusivo sistema di abbattimento dello schienale sulla seduta riduce al minimo l'ingombro della carrozzina agevolando il trasporto e carico in auto.



Braccioli ribaltabili

Entrambi i modelli di bracciolo ribaltabile sono stati realizzati con una bandella sagomata e un'impugnatura antiscivolo, per favorire la presa durante i trasferimenti da e per la carrozzina. Inoltre il nuovo pulsante di sblocco accresce l'indipendenza dell'utente nel ribaltare il bracciolo in piena autonomia.



Supporto per arto amputato

Il supporto per arto amputato è regolabile in inclinazione, in altezza e ora anche ribaltabile per facilitare i trasferimenti.



Ruote anteriori

Le ruote anteriori sono disponibili in diverse dimensioni (5", 6" e 8") e larghezze per ottenere la configurazione adatta alle diverse esigenze.



Kit di ancoraggio

I ganci per il fissaggio in auto di colore rosso acceso sono immediatamente individuabili e agevolano le operazioni di ancoraggio sicuro.



Monocomando

Specifico per l'emiplegico, l'innovativo monocomando ad estrazione rapida favorisce la chiusura della carrozzina.



Cinture Bodypoint

Disponibili assieme alla carrozzina, garantiscono una maggiore sicurezza e ove richiesto una corretta postura.



Posture

La **Action⁴** può essere arricchita da sistemi di postura quali cuscini di alta gamma, come **Libra**, **VI** e **Xtra**, e schienali **MatrX Elite** ed **Elite Deep** che, grazie agli ancoraggi a sgancio rapido, possono essere facilmente smontati quando è necessario chiudere la carrozzina. Postura e comfort per un benessere totale.



Pedane elevabili a compensazione

Le pedane elevabili 0/80° hanno un sistema di compensazione che garantisce sempre il corretto posizionamento della gamba e del piede.

Schienale reclinabile

Lo schienale reclinabile, sia nella versione a cremagliera o pistone a gas, favorisce un facile posizionamento dell'utente per un massimo comfort.



Posture per il capo

Una vasta scelta tra poggianuca e poggiatesta completano la postura dell'utente.

Dati tecnici

	Larghezza seduta	Profondità seduta	Basculamento	Altezza seduta da terra	Inclinazione schienale	Altezza dello schienale ¹	Inclinazione portapedana
Autospinta	380/405/430/ 455/480/505/ 555/605 mm	400 / 450 / 500 mm	0° / 3° / 6°	360 / 385 / 410 / 435 / 460 / 485 / 510 mm	0° / 7° / 0° - 30° / - 15° - +15°	325 - 510 mm	80° / 0° - 80°
Transito	380/405/430/ 455/480/505/ 555 / 605 mm	400 / 450 / 500 mm	0° / 3° / 6°	460 / 485 / 510 mm	0° / 7° / 0° - 30° / - 15° - +15°	380 - 460 mm	80° / 0° - 80°
	Lunghezza pedane	Altezza dei braccioli	Larghezza totale	Larghezza da piegata	Profondità totale	Profondità senza poggiatesta	Altezza totale
Autospinta	200 - 400 / 330 - 460 / 440 - 510 mm	200 - 280 / 240 / 170 - 300 / 210 - 350 mm	+ 190 mm	305 mm	995 - 1170 mm	850 - 1025 mm	810 - 1040 mm
Transito	200 - 400 / 330 - 460 / 440 - 510 mm	200 - 280 / 240 / 170 - 300 / 210 - 350 mm	+ 160 mm	265 mm	950 - 1050 mm	805 - 905 mm	910 - 1040 mm
	Pendenza max superabile	Diametro di sterzata	Peso max utente	Peso complessivo	Peso solo telaio		
Autospinta	18°	850 mm	125 / 160 kg ¹	14.0 kg	8.0 kg		
Transito	18°	850 mm	125 / 160 kg ¹	14.5 kg	11.7 kg		



1. Versione HD (Heavy duty)

Colori telaio

Porpora



Nero opaco




Blu pop




Rosso ruvido



Nylon nero



Bianco perlato



Grigio grafite



Verde elettrico



Nero antracite



Rivestimento

Tel.: +39 0445 380059
Fax: +39 0445 380034
www.invacare.it
e-mail: italia@invacare.com

Invacare Mecc san s.r.l.
Via dei Pini, 62 - 36016
THIENE (VI) - Italy

Trusted Solutions,
Passionate People

