

Rammeavtale for ganghjelpemidler

Prisforhandlet sortiment



Yes, you can.®

Innhold

Dellev. ▼	Navn på delleveranse ▼	Produkt navn ▼	HMS nr ▼	IVC art.nr. ▼	Side ▼
1	Gåstativ uten hjul	Asteria P409	175777	1515569	4 - 6
3	Rullator til innendørs bruk, brukere med høy vekt	Maxi 550, m/ brett og kurv	267780	12122-37-24	7 - 11
		Maxi 650, m/ brett og kurv	175801	12120-37-24	7 - 11
5	Nyhet! Rullator til utendørsbruk, brukere med høy vekt	Gloss 450, m/brett og kurv	267782	1650374	12 - 16
		Gloss 520 m/brett og kurv	267783	1650375	12 - 16
		Gloss 600 m/brett og kurv	267784	1650376	12 - 16
		Gloss 680 m/brett og kurv	267785	1650377	12 - 16
5	Rullator til utendørsbruk, brukere med høy vekt	Soprano, m/kurv	267781	12030-44-21	17 - 20
5	Rullator til utendørsbruk, brukere med høy vekt	Maxi 550, m/kurv	096445	12122-37-27	7 - 11
		Maxi 650, m/kurv	096444	12120-37-27	7 - 11
8	Gåbord med underarmsstøtter til utendørs bruk	Alpha Basic, m/ brett og kurv	096456	12230-35-27	21 - 24
9	Gåbord med støttebord og manuell høyderregulering til innendørs bruk	Step Up Manuell	217063	1585401	25 - 29
	Øvrige sortiment	Symphony			30 - 33
		Futura			34 - 37

Kontaktinformasjon

Distrikt ▼	Kontaktperson ▼	E-post ▼	Telefon ▼
Hele Norge	Kundeservice	norway@invacare.com	22 57 95 00
Hele Norge	Teknisk service	teknisk@invacare.com	22 57 95 00
Oslo og Østfold	Eirik Frantzen	efrantze@invacare.com	913 54 034
Innlandet: Oppland og Hedmark	Bjørn Sæther	bsaether@invacare.com	917 33 399
Buskerud, Vestfold og Telemark	Thor Erik Johansen	tejohans@invacare.com	930 30 170
Agder	Jens Aspås	jaspas@invacare.com	913 80 353
Rogaland	Oddmar Byberg	obyberg@invacare.com	907 43 640
Hordaland og Sogn og Fjordane	Trond Langeland	tlangela@invacare.com	907 40 097
Sør-Trøndelag	Arild Nordgaard	anordgaa@invacare.com	415 22 260
Nord-Trøndelag og Møre og Romsdal	Kathrine R. Pedersen	krokkepe@invacare.com	911 53 091
Nordland, Troms og Finnmark	Knut Hagen	khagen@invacare.com	917 73 709
Salgssjef Region Øst	Karianne Nyrud Jansen	knjansen@invacare.com	915 42 478
Salgssjef Region Nord-Vest-Sør	Rune Sandbakk	rsandbakk@invacare.com	909 38 220

P409 Asteria



Stabil og lett



Invacare P409 Asteria er et stabilt, lett og brukervennlig gåstativ. Den dype og brede rammen gir større benplass, og muligheten for høyderegulering gjør at gåstativet passer de fleste brukere. Den ergonomiske sammenleggingsmekanismen gjør det enkelt å åpne og lukke gåstativet.

Praktisk

Invacare P409 Asteria gir god komfort og stabilitet til brukeren. Dette bidrar til at brukeren vil føle seg trygg og kan gå med økt selvsikkerhet.

Foldbar/Regulerbar

Gåstativet er enkelt å folde sammen ved hjelp av utløserknappen. Stativet kan også reguleres med enkle grep.

Egenskaper



Den nederste sidestangen på begge sider av rammen gjør gåstativet mer stabilt.



Den ergonomiske utløserknappen gjør at gåstativet enkelt kan foldes sammen for transport og oppbevaring.



Komfortabel og slitesterkt hånd-tak.

Tekniske data

	<i>Invacare P409 Asteria</i>
Bredde innside håndtak	430 mm
Bredde innside benrammen	550 mm
Dybde	Åpen: 450 mm, Sammenlagt: 120 mm
Høydejustering	770 - 950 mm
Produktvekt	2,8 kg
Maksimal brukervekt	135 kg

Farge

Aluminium



Hovedprodukter ▼

Delleveranse ▼	Beskrivelse ▼	Produktbeskrivelse ▼	HMS nr. ▼	Art.nr. ▼
DELLEVERANSE 1	Asteria P409	Gåstativ uten hjul	175777	1515569

Telefon: +47 22 57 95 00
E-mail: norway@invacare.com
www.invacare.no

Invacare AS
Brynsveien 16 Postboks
6230 Etterstad
0667 Oslo - Norway



© 2020 Invacare International GmbH. All rights reserved. All informasjon er korrekt ved trykkesidspunkt. Invacare forbeholder retten til å endre produktspesifikasjoner uten videre konsultasjon. Asteria - NO - 02/2020



Maxi+



Ekstra bred og stabil



Dolomite **Maxi+** er utviklet for brukergrupper som av ulike grunner har behov for en ekstra bred og stabil rullator. **Maxi+** har en forsterket ramme, bredere rammestørrelse og en maksimal brukervekt på **200 kg**.



Ekstra plass

Det brede setet og de ekstra 10 cm mellom håndtakene gir god sittekomfort. Setet kan felles opp for å gi bedre plass til bena, og brukeren får dermed et større område å bevege seg på. Dette gjør det også enklere å blant annet åpne dører, nå ting og å beholde en oppreist kroppsholdning..

Individuell tilpasning

Rullatorens høydejusteringer gjør at den enkelt kan tilpasses de aller fleste brukere uansett høyde. *Dolomite* **Maxi+** kommer også med et bredt utvalg av tilbehør. Som standard leveres den med kurv og serveringsbrett.



Egenskaper og tilbehør



Kurv (standard)

Kurv med håndtak.
Maksimum lastevikt 9 kg.
Art. nr 12530-15
HMS art. nr. 096866



Krykkeholder

Krykkene er lett tilgjengelig uten å være i veien.
Art. nr 12606
HMS art. nr. 005542



Ryggbøyle

En komfortabel og sikker ryggbøyle å lene seg mot. Monteres på håndtakene, og følger dermed høydejusteringene.
Art. nr 12510



Bag

Gir mulighet for ekstra oppbevaringsplass når kurven er full. Kan også kombineres med oksygenholder.
Art. nr 12523
HMS art. nr. 011434



Serveringsbrett (standard)

Art. nr 70311
HMS art. nr 017253



Hjulskjerm

Forhindrer at klær setter seg fast og beskytter mot søle.
Art.nr 12544 (par)
HMS art. nr 157134



Enhåndsbrem

Gjør det mulig å aktivere bremsene med en hånd.
Art.nr 12505-R (høyre), HMS art. nr 157131
Art. nr 12505-L (venstre), HMS art. nr 157134



Slepebrems

Forhindrer rullatoren i å trille bort.
Art. nr 13041-21 (par)
HMS art. nr 021034




Oksygenflaskeholder

Plasseres på midten av rullatoren og forblir dermed lett manøvrerbar til tross for vekten. Monteres uten verktøy.
Art. nr 12682-25
HMS art. nr 024648



Tramperør

"Pedal" som gjør det enklere å komme over fortauskanter og lignende. Monteres på høyre side.
Art.nr 12560-21
HMS art. nr 157144



Bremsekraftforsterker

Art. nr 12651
HMS art. nr 024546

Tekniske data

For mer informasjon om produktene, vennligst se brukermanualen som kan lastes ned på www.invacare.no.

	Total bredde	Dybde	Bredde mellom hjulene	Total høyde	Sete høyde	Bredde mellom håndtak	Diameter hjul
Maxi+ 550	700 mm	640 mm	550 mm	725 - 895 mm	555 mm	520 mm	200 mm
Maxi+ 650	700 mm	740 mm	550 mm	815 - 985 mm	650 mm	520 mm	200 mm

	Vekt grense	Maks. brukervekt
Maxi+ 550	9.8 kg	200 kg
Maxi+ 650	10.3 kg	200 kg



Farge

RAL 5023



Hovedprodukter ▼

Delleveranse ▼	Beskrivelse ▼	Produktbeskrivelse ▼	HMS nr. ▼	Art.nr. ▼
DELLEVERANSE 3	Rullator til innendørsbruk, brukervekt 200kg.	Maxi 550, m/brett og kurv	267780	12122-37-24
DELLEVERANSE 3	Rullator til innendørsbruk, brukervekt 200kg.	Maxi 650, m/brett og kurv	175801	12120-37-24
DELLEVERANSE 5	Rullator til utendørsbruk, brukervekt 200kg.	Maxi 550, m/kurv	096445	12122-37-27
DELLEVERANSE 5	Rullator til utendørsbruk, brukervekt 200kg.	Maxi 650, m/kurv	096444	12120-37-27

Telefon: +47 22 57 95 00
E-mail: norway@invacare.com
www.invacare.no

Invacare AS
Brynsveien 16
Postboks 6230 Etterstad
0667 Oslo - Norway



DolomiteGloss[®]



Nyhet!

Perfekt kombinasjon av lav vekt og design

SVÆRT LETT | ALLSIDIG | MODERNE



DOLOMITE

Gloss-serien


Dolomites veletablerte sortiment av rullatorer er nå utvidet med den lette **Gloss**-serien.

Gloss er utviklet for å gi brukerne god støtte og selvstendighet til å ferdes fritt både inne og utendørs.

Rullatoren er stabil og trygg i kjent **Dolomite**-stil, samtidig som den har et moderne og elegant utseende.

Med en maks. brukervekt på hele 160 kg og fire ulike setehøyder passer rullatoren til et bredt spekter av brukere.

Den lette kryssrammen er enkel å folde sammen slik at transport og lagring går smidig.



**Dolomite Gloss finnes i fire setehøyder.
Finn størrelsen som passer!**



Fire setehøyder: 450 mm, 520 mm, 600 mm og 680 mm. Her avbildet i sammenfoldet posisjon.

GLOSS

**SMARTE
FUNKSJONER**

1 Stort gangområde

▶ Rammens design samt diskret kabelføring gir rom for å bevege seg med naturlig gange og god holdning.

2 Høyderegulerbare, ergonomiske håndtak

▶ Håndtakene kan enkelt høydereguleres samt roteres innover 20° uten bruk av verktøy. Håndtakene vender forover for å bidra til en oppreist posisjon. Kjørebremser og parkeringsbremser er praktisk plassert og enkel og behagelig å betjene.

3 Lett kryssramme

▶ Den lette kryssrammen er enkel å folde sammen.

Gloss blir stående i foldet posisjon, og låses med en praktisk låsestropp for sikker lagring. Sammenslått er den svært smal (kun 190 mm), slik at den er enkel å lagre og transportere i bil.

4 Tilpasses individuelle behov

▶ **Gloss** er tilgjengelig i fire setehøyder, og kan derfor tilpasses de fleste brukere. Serien har også et stort utvalg av tilbehør.



Tekniske data ▼

Se våre hjemmesider for brukermanual og mer informasjon om produktet.



Totalbredde ▼



Totallengde ▼



Bredde mellom
hjulene ▼



Total høyde ▼



Setehøyde ▼

Dolomite Gloss ⁴⁵⁰	518 mm	615 mm	423 mm	635 - 770 mm	450 mm
Dolomite Gloss ⁵²⁰	595 mm	675 mm	501 mm	725 - 860 mm	520 mm
Dolomite Gloss ⁶⁰⁰	602 mm	720 mm	509 mm	795 - 920 mm	600 mm
Dolomite Gloss ⁶⁸⁰	609 mm	790 mm	501 mm	915 - 1050 mm	680 mm



Setebredde ▼



Diameter hjul ▼



Maks. brukervekt ▼



Totalvekt ▼

Dolomite Gloss ⁴⁵⁰	370 mm	200 mm	160 kg	5.9 kg
Dolomite Gloss ⁵²⁰	445 mm	200 mm	160 kg	6.3 kg
Dolomite Gloss ⁶⁰⁰	445 mm	200 mm	160 kg	6.5 kg
Dolomite Gloss ⁶⁸⁰	445 mm	200 mm	160 kg	6.8 kg

Rammefarge ▼



Grå

Tilbehør og muligheter

Tilbehøret er kompatibelt med alle Gloss-modellene.

- ▶ **Ryggbøyle: Behagelig, trygg støtte når man sitter.**
Art. nr 1638773. HMS nr. 267799
- ▶ **Krykkeholder: Enkelt å få med seg krykken.**
Art.nr. 1638442. HMS art nr. 267788
- ▶ **Sammenleggbar kurv: Kan hukes av og fraktes eller lagres.**
Gloss 450 art nr. 1638603 HMS nr. 267817
Gloss 520,600,680 art nr.1638448, HMS nr. 267818
- ▶ **Brett: Avtagbart, lett og praktisk.**
Art.nr 1638447 HMS nr. 267819
- ▶ **Fortausklatrer: Gir ekstra støtte for å komme over kanter og på ujevnt underlag.**
Art. nr. 1638765 HMS nr. 267789
- ▶ **Hemiplegi-håndtak: For dem med nedsatt håndfunksjon på én av sidene.**
Høyre art.nr 1639088. HMS nr. 267791
Venstre art. nr.1639094. HMS nr. 267792
- ▶ **Slepebrems: Forhindrer rullatoren fra å trille.**
Art. nr 18-2739. HMS nr. 267793
- ▶ **Underarmstøtte: Ekstra støtte for underarmen.**
- ▶ **Bremsekraftforsterker: Gir ekstra bremsekraft for dem med svak håndkraft.**
Art.nr 1639933. HMS nr. 267796
- ▶ **Kurv i metall: Tilgjengelig for høydene 450, 520 og 600 mm.**
- ▶ **Oksygentank holder**
Art. nr. 160168 HMS nr. 267790
- ▶ **Enhåndsbremis**
Venstre art.nr. 1638772 HMS nr. 267797
Høyre art.nr. 1638775

Hovedprodukter ▼

Delleveranse ▼	Beskrivelse ▼	Produktbeskrivelse ▼	HMS nr. ▼	Art.nr. ▼
DELLEVERANSE 5	Rullator til utendørsbruk, brukere med høy vekt	Gloss 450, m/ brett og kurv	267782	1650374
DELLEVERANSE 5	Rullator til utendørsbruk, brukere med høy vekt	Gloss 520 m/ brett og kurv	267783	1650375
DELLEVERANSE 6	Rullator til utendørsbruk, brukere med høy vekt	Gloss 600 m/ brett og kurv	267784	1650376
DELLEVERANSE 5	Rullator til utendørsbruk, brukere med høy vekt	Gloss 680 m/ brett og kurv	267785	1650377

Tlf: 22 57 95 00
norway@invacare.com
www.invacare.no

Invacare AS
Brynsveien 16
Postboks 6230 Etterstad
0667 Oslo - Norway





Soprano



Storhjulingen i sortimentet



Dolomite **Soprano** har høy brukervekt, og er en lett utendørs rullator med store hjul som sikrer gode kjøreegenskaper, også i ulendt terreng. Rullatoren kan enkelt slås sammen og bli stående i sammenslått posisjon.



Kommer frem de fleste steder

Store, lette og solide hjul gjør **SOPRANO** enkel å kjøre. De gode kjøreegenskapene på ujevne flater, sammen med den robuste rammen som er godkjent for brukere opp til 160 kg, gjør at brukeren kommer enkelt til de fleste steder

Stående i sammenslått posisjon

SOPRANO forblir stående i sammenslått posisjon, noe som gjør rullatoren ideell å parkere selv på steder med begrenset plass. Dette gjør **SOPRANO** plassbesparende også ved oppbevaring hjemme. Rullatoren er enkel å slå sammen og den er dermed praktisk å ta med seg i bil. **SOPRANO** blir levert med kurv og Brett som standard.

Stabilitet

Håndtakene er fremovervendt noe som gjør at brukeren kommer godt frem i rullatoren. Setet er oppførbart og sammen med den brede rammen gir dette brukeren et stort gangområde. Rullatoren er godt egnet for utendørsbruk.

Egenskaper og tilbehør



Serveringsbrett

Art. nr 70311
HMS art. nr 017253



Kurv

Kurv med håndtak.
Maks lastevekt 12 kg.
Art. nr 12541D
HMS art. nr 157138



Krykkeholder

Krykkene er lett tilgjengelig uten å være i veien.
Art.nr 12606
HMS art. nr 005542



Ryggbøyle

En komfortabel og sikker ryggbøyle å lene seg mot. Monteres på håndtakene og følger dermed høydejusteringene.
Art.nr 12628
HMS art. nr 024650

Egenskaper og tilbehør



Bag

Gir mulighet for ekstra oppbevaringsplass når kurven er full. Kan også kombineres med oksygenholder.
Art.nr 12523
HMS art. nr 011434



Tramperør

"Pedal" som gjør det enklere å komme over fortauskanten og lignende.
Art.nr 12563
HMS art. nr 157145



Hjulskjerm

Forhindrer at klær setter seg fast og beskytter mot søle.
Art.nr 12544 (par)
HMS art. nr 157134 (par)



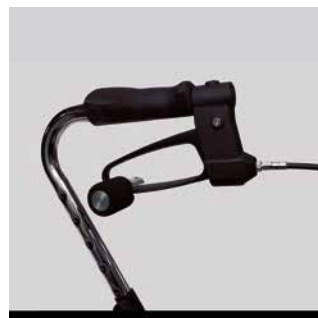
Slepebrems

Forhindrer rullatoren i å trille.
Art.nr 1452396-L (venstre)
HMS art. nr 157143
Art.nr 1452396-R (høyre)
HMS art. nr 157142



Oksygenflaskeholder

Plasseres rullatoren på midten av rullatoren og forblir dermed lett manøvrerbar til tross for vekten. Monteres uten verktøy.
Art.nr 12682-25
HMS art. nr 024648



Bremsekraftforsterker

Art. nr 12651
HMS art. nr 024546



Håndtak multifunksjon

Tilgjengelig ved bestilling av nytt hovedprodukt.
Art. nr 12030-44-21
HMS nr. 267781



Infusjonsstativ

Praktisk infusjonsstativ.
Art. nr 12547
HMS nr. 214754



Enhåndsbrems

Gjør det mulig å aktivere bremsene med en hånd.
Art. nr 12030-44-21L (venstre)
Art.nr 12030-44-21R (høyre)













HP-håndtak

Håndtak spesielt laget for slagpasienter. Kan kun bestilles som komplett produkt.

Tekniske data

For mer informasjon om produktene, vennligst se brukermanualen som kan lastes ned på www.invacare.no.

							
Totalbredde	Dybde	Bredde mellom hjulene	Total høyde	Setehøyde	Bredde mellom håndtak	Diamater hjul	
Dolomite Soprano	655 mm	750 mm	545 mm	790 - 990 mm	620 mm	440 mm	260 mm
							
Produktvekt	Maks. brukervekt	Bredde foldet					
Dolomite Soprano	10,8 kg	160 kg	330 mm				



Rammefarge

RAL 1035



Please notice colors may vary slightly from those displayed above.

Hovedprodukter ▼

Delleveranse ▼	Beskrivelse ▼	Produktbeskrivelse ▼	HMS nr. ▼	Art.nr. ▼
DELLEVERANSE 5	Rullator til innendørsbruk, brukervekt 200kg.	Soprano, m/kurv	267781	12030-44-21

Telefon: +47 22 57 95 00
E-mail: norway@invacare.com
www.invacare.no

Invacare AS
Brynsveien 16
Postboks 6230 Etterstad
0667 Oslo - Norway





Alpha



Til brukere som behøver ekstra støtte



Dolomite Alpha er løsningen til brukere som behøver ekstra hjelp til gangtrening ved f.eks gikt, ortopediske spesialbehov eller etter en operasjon. ALPHA tilbyr stabilitet, og der andre produkter ikke kan gi den riktige armstøtten eller håndfunksjon, er ALPHA det riktige valget.

Obs! Standardkonfigurasjonen leveres med brett og kurv.



Fleksible innstillingsmuligheter

Alle versjoner av *Dolomite Alpha* har fleksible innstillingsmuligheter for både høyde-, bredde - og dybderegulering av håndgrep. Alle innstillinger gir brukeren mulighet for ekstra god støtte og et solidt håndgrep. Kurv og hvilesete kommer som standard.

Avanserte spesialtilpasninger

Dolomite Alpha AVANSERT har flere unike muligheter for betjening av bremsen. Dette gjør det mulig å leve opp til de behov som finnes hos brukere som har problemer med plassering av selve bremsen. Vinkel og høyde på bremsene kan plasseres etter ønske.

Egenskaper og muligheter



Støttebord

Ekstra god støtte for armene.

Art. nr 13018
HMS nr. 024551



Justerbart håndtak med enhåndsbremse

Art. nr 12514-R
HMS art. nr 096853 (høyre)
Art. nr 12514-L
HMS art. nr 096854 (venstre)



Underarmstøtte

Armene kan hvile i en myk og komfortabel skål.
Art.nr 13005-R
HMS nr. 096874
Art. nr. 13005-L
HMS nr. 096875



Enhåndsbremse

Håndterer begge bremsene med en hånd.
Art. nr 12515

Egenskaper og valg



Tramperør

"Pedal" som gjør det enklere å komme over fortauskanter og lignende.

Art. nr 12560-21
HMS art. nr 157144



Bag

Gir mulighet for ekstra oppbevaringsplass når kurven er full. Kan også kombineres med oksygenholder.

Art. nr 12523
HMS art. nr 011434



Bremsekraftforsterker

Gir ekstra bremsekraft til brukere med svak håndkraft.

Art. nr 12651
HMS art. nr 024546



Multihåndtak

Art. nr 12613 (par).



Hjulskjerm

Forhindrer at klær setter seg fast og beskytter mot søle.

Art. nr 12544 (par)
HMS art. nr 157134

Tekniske data

For mer informasjon om produktene, vennligst se brukermanualen som kan lastes ned på www.invacare.no.

	Total bredde	Dybde	Bredde mellom hjul	Totalhøyde	Setehøyde	Bredde mellom håndtak	Hjul diameter	Totalvekt
Basic	650 mm	700 mm	510 mm	950 - 1240 mm	620 mm	430 mm	200 mm	10.9 kg
Advanced	650 mm	700 mm	510 mm	950 - 1240 mm	620 mm	430 mm	200 mm	11.4 kg
Basic Platform	650 mm	700 mm	510 mm	1030 - 1240 mm	620 mm	90 - 270 mm	200 mm	12.4 kg
Advanced Platform	650 mm	700 mm	510 mm	1030 - 1240 mm	620 mm	100 - 300 mm	200 mm	12.9 kg

Maks brukervekt



Dolomite **Alpha**

125 kg

Farge

RAL 5022



Hovedprodukter ▼

Delleveranse ▼	Beskrivelse ▼	Produktbeskrivelse ▼	HMS nr. ▼	Art.nr. ▼
DELLEVERANSE 8	Gåbord med underarmsstøtter til utendørs bruk	Alpha Basic, m/ brett og kurv	096456	12230-35-27

Telefon: +47 22 57 95 00
E-mail: norway@invacare.com
www.invacare.no

Invacare AS
Brynsveien 16
Postboks 6230 Etterstad
0667 Oslo - Norway





Step Up



Optimaliser rehabiliteringen



Dolomite Step Up er utviklet for å gi rehabilitering til flere pasienter hver dag. Reguler til optimal ergonomisk posisjon gjennom et par enkle håndgrep - raskt og enkelt! *Dolomite Step Up* kan justeres manuelt, hydraulisk eller ved hjelp av motor. Det behøves heller ingen verktøy for å montere tilbehøret.



Utviklet for gåtreening

Hovedrammen er designet for å gi et større område for brukeren å bevege seg. Den opphøyde fremre delen av rammen, og den store bredden innenfor rammen, gjør det mulig å ta lengre steg.

Ergonomisk tilpasning av armstøtten

Ved å løsne på midtspaken, kan begge armstøttene reguleres i bredden samtidig. Armstøttens posisjon blir stående i 25° vinkel fra skulderen - en ideell stilling for å beholde styrken i øvre del av kroppen.

Håndtering og rengjøring

Armstøtteputene er myke for å gi trykkavlastning, og er trygt festet med myk borrelås. Ved rengjøring eller utskiftning er det raskt og enkelt å ta de av. STEP UP er vel gjennomtenkt for bruk ved forflytning. Den lave bakrammen kommer enkelt under sengen, noe som forenkler forflytningen. Den store bredden innenfor rammen, samt muligheten for breddejustering, hjelper også til ved forflytning fra rullestol.

Egenskaper og muligheter



Armstøttebredde

Regulering av avstanden mellom armstøttene gjøres uten bruk av verktøy.



Ramme

Breddejustering av rammen gir større gangareal.

Tilbehør og valg

Raskt og enkelt å feste tilbehør



Praktisk kurv

Holder dine eiendeler innen rekkevidde.

Art. nr 1531390

HMS art. nr 174363



Bord

For små eiendeler.

Art. nr 1531391

HMS art. nr 174364



Albuestøtte

Forhindrer at albueene sklir ut av armstøtten.

Art. nr 1531448

HMS art. nr 175765



Hjul med retningsstyring

Hjelper til å fokusere på å gå rett frem.

Art. nr 1531408

HMS art. nr 175778



Oksygenflaskeholder

Sikker montering av oksygenflaske på gåbordet.

Art. nr 1531406

HMS art. nr 175781



Brems/Enhåndsbremse

Enhåndsbremsen kan monteres på både høyre og venstre side.

Art. nr 1531450

HMS art. nr 175774



Kulegrep

Når man har vanskeligheter med å lukke hendene.

Art. nr 1539515

HMS art. nr 214755



Oppreisningshjelp (kit)

For oppreist kroppsholdning. Passer til den manuelle modellen.

Art. nr 1531449 (ståplate, kne-støtte og støtterem).

HMS art. nr 175794



Infusjonsstativ

Praktisk infusjonsstativ.

Art. nr 1531407

HMS art. nr 175789



Gaffel gåbord 100 mm kit

Art. nr 1536047

HMS art. nr 175776



Sele

Selen gir brukeren god støtte slik at man kan starte gangtreningen på et tidlig tidspunkt. Monteres uten bruk av verktøy. Enkelt å tilpasse og regulere, med hurtigkobling.

Modeller



Step Up Manuell

Dra ut knappen, og flytt til ønsket posisjon.

Art. nr 1585401

HMS art. nr 217063

Step Up Hydraulisk

Enkel å manøvrere. Trykk ned spaken for å justere til ønsket høyde.

Art. nr 1587608

Step Up Elektrisk

Bruk håndkontrollen for å regulere til ønsket høyde. Håndkontrollen festes på rammen. Den elektriske versjonen med magnet gir aktiv støtte.

Art.nr 1587609

Tekniske data

For mer informasjon om produktene, vennligst se brukermanualen som kan lastes ned på www.invacare.no.

	Totalbredde	Bredde mellom hjulene	Høyde justering	Bredde mellom innvendig armlen	Totalbredde	Totallengde	Totalvekt
Step Up Manuell	580/670/760 mm	700/790/880 mm	870 - 1320 mm	340 - 470 mm	620 - 750 mm	810 mm	16 kg
Step Up Hydraulisk	580/670/760 mm	700/790/880 mm	870 - 1320 mm	340 - 470 mm	620 - 750 mm	810 mm	18 kg
Step Up Elektrisk	580/670/760 mm	700/790/880 mm	870 - 1320 mm	340 - 470 mm	620 - 750 mm	810 mm	23 kg

	Maks. brukervekt	Diameter hjul	Sideramme til gulvhøyde
Step Up Manuell	150 kg	125 mm	215 mm
Step Up Hydraulisk	150 kg	125 mm	215 mm
Step Up Elektrisk	150 kg	125 mm	215 mm

Farge

RAL 1035



Hovedprodukter ▼

Delleveranse ▼	Beskrivelse ▼	Produktbeskrivelse ▼	HMS nr. ▼	Art.nr. ▼
DELLEVERANSE 9	Gåbord med støttebord og manuell høyderregulering til innendørs bruk	Step Up Manuell	217063	1585401

Telefon: +47 22 57 95 00
E-mail: norway@invacare.com
www.invacare.no

Invacare AS
Brynsveien 16
Postboks 6230 Etterstad
0667 Oslo - Norway



Øvrig sortiment fra Invacare

Produktnavn ▼

IVC art.nr. ▼

Side ▼

Symphony

Symphony 450	12162-30-24	
Symphony 520	12161-30-24	34 - 37
Symphony 600	12160-30-24	

Futura

Futura 450	12074-43-27	
Futura 520	12072-43-27	
Futura 600	12070-43-27	38 - 41
Futura 680	12076-43-27	



Symphony



Ekstra lett rullator med
tilpasningsmuligheter



Noen ganger kan det være nødvendig med en ekstra lett rullator, for eksempel til brukere som har behov for å løfte rullatoren, er svake eller som har problemer med pusten.

Dolomite **Symphony** har en rustfri og elegant aluminiumsramme, med en total vekt på kun 6 kg. Dette designet resulterer i en tilpasningsvennlig rullator, som passer like godt ute som inne.



Lett aluminiumsramme

Den lette rammen sørger for at rullatoren holder en lav vekt og at den er lettere å gå med. De rustfrie delene sikrer god holdbarhet i all slags vær. **DOLOMITE SYMPHONY**'s enkle design gjør rullatoren rengjøringsvennlig. Kurv, hvilesete og Brett er inkludert som standard.

Gangplass

En stor gangplass innenfor rammen er signaturen til **DOLOMITE** rullatorer. Da setet kan flippes opp, er det mulighet for enda bedre plass for brukeren å bevege seg. Dette gjør det lettere å nå ting i nærheten. Sete med anti-gli funksjon, runde kanter og romslig sitteplass, betyr at brukeren kan sitte trygt og komfortabelt.

Brukervennlige bremseser

Lange bremsehåndtak og bremsestoppere gjør det mulig å enkelt bremse selv for brukere med svak håndkraft. Kort avstand til parkeringsposisjonen reduserer risikoen for å miste balansen. Forsterket bremsekabel og bremsestoppere i rustfritt stål.

Egenskaper og valg



Kurv (standard)

Med håndtak.
Art. nr 12530-15



Krykkeholder

Lett tilgjengelig uten å være i veien.
Art. nr 12606
HMS art. nr 5542



Ryggbøyle

En komfortabel og sikker ryggbøyle å lene seg mot. Monteres på håndtakene og følger dermed høydejusteringene.
Art. nr 12600
HMS art. nr 17252



Serveringsbrett (standard)

Art. nr 70311

Egenskaper og valg



Tramperør

"Pedal" som gjør det enklere å komme over fortauskanter og lignende. Art. nr 12560-21
HMS art. nr 157144



Slepebrems

Forhindrer rullatoren i å trille.
Art no 13041-21 (par)
HMS art. nr 21034



Multihåndtak

Art. nr 12613 (par)



Bremsekraftforsterker

Gir ekstra bremsekraft til brukere med svak håndkraft.
Art. nr 12651
HMS art. nr 24546



Hjulskjerm

Forhindrer at klær setter seg fast og beskytter mot søle.
Art. nr 12544 (par)
HMS art. nr 157134



Oksygenflaskeholder

Plasseres rullatoren på midten av rullatoren og forblir dermed lett manøvrerbar til tross for vekten. Monteres uten verktøy.
Art. nr 12682-25
HMS art. nr 24648



Bag

Gir mulighet for ekstra oppbevaringsplass når kurven er full. Kan også kombineres med oksygenholder.
Art. nr 12523
HMS art. nr 11434



Enhåndsbrem

Gjør det mulig å aktivere begge bremser med en hånd.
Art. nr 12507-R (høyre).
HMS art. nr 17254
Art. nr 12507-L (venstre)
HMS art. nr 17255



Hemiarmen

Art. nr 12611-R-60 (høyre)
HMS art. nr 17265
Art. nr 12611-L-60 (venstre)
HMS art. nr 17266



Infusjonsstativ

Praktisk infusjonsstativ.
Art.nr SP1582476



Crossbar

Gjør det mulig å håndtere rullatoren med en hånd.
Art nr 1559175 (venstre)
Art nr 1559174 (høyre)

Three heights



SYMPHONY 450

Art no. 12162-30-21



SYMPHONY 520

Art no. 12161-30-21



SYMPHONY 600

Art no. 12160-30-21

Tekniske data

For mer informasjon om produktene, vennligst se brukermanualen som kan lastes ned på www.invacare.no.

	Total bredde	Dybde	Bredde mellom hjulene	Total høyde	Setehøyde	Bredde mellom håndtakene	Diameter hjul
Symphony 450	600 mm	620 mm	460 mm	640-790 mm	480 mm	420 mm	200 mm
Symphony 520	600 mm	645 mm	460 mm	705-850 mm	540 mm	420 mm	200 mm
Symphony 600	600 mm	710 mm	460 mm	785-935 mm	625 mm	420 mm	200 mm

	Vektgrense	Maks. brukervekt
Symphony 450	6.7 kg	100 kg
Symphony 520	6.8 kg	100 kg
Symphony 600	7.0 kg	100 kg

Rammefarge

RAL 9006



Please notice colors may vary slightly from those displayed above.

Telefon: +47 22 57 95 00
E-mail: norway@invacare.com
www.invacare.no

Invacare AS
Brynsveien 16
Postboks 6230 Etterstad
0667 Oslo - Norway





DOLOMITE

Futura



Rullatoren med mange muligheter



Dolomite Futura er utviklet for å kunne dekke behovet hos den største gruppen av rullatorbrukere. Denne alsidige rullatore finnes i fire forskjellige setehøyder. FUTURA tilbyr brukeren et av de største tilbehørssortimentet på markedet - med FUTURA er mulighetene for personlig tilpasning nesten ubegrenset.



Håndtaksinnstilling

Lett justerbare håndtak som kan stilles i riktig høyde for ulike armstillinger, og i rett vinkel for å følge kroppens naturlige bevegelsesmønster. Kurv og hvilesete leveres som standard.

Gangplass

DOLOMITE rullator tilbyr stor gangplass innenfor rammen. Det oppfellbare setet gir enda større gangplass, og gjør det lettere for brukeren å få tak i ting fremfor seg. Setet med anti-glid funksjon, runde hjørner og stor sitteplass, gjør at brukeren kan sitte trygt og komfortabelt.



Brukervennlige brems

Lange bremsehåndtak og bremsestoppere gjør det mulig å enkelt bremse, selv for brukere med svak håndkraft. Kort avstand til parkeringsposisjonen reduserer risikoen for å miste balansen. Forsterket bremsekabel og bremsestoppere i rustfritt stål.

Egenskaper og valg



Kurv (standard)

Tilgjengelig for forskjellige høyder. Maksimum lastevikt 9 kg:
Art. nr 12538-15 (600, 520)
Art. nr 12582-15 (680)
Maksimum lastevikt 7 kg: Art. nr 12538-15 (450)



Krykkeholder

Lett tilgjengelig uten å være i veien.
Art. nr 12606
HMS art. nr 5542



Ryggbøyle

En komfortabel og sikker ryggbøyle å lene seg mot. Monteres på håndtaket og følger dermed høydejusteringene.
Art. nr 12600
HMS art. nr 17252



Serveringsbrett (standard)

Art. nr 70311
HMS art. nr 17253

Egenskaper og valg



Tramperør

"Pedal" som gjør det enklere å komme over fortauskanten og lignende. Art. nr 12560-21
HMS art. nr 157144



Slepebrems

Forhindrer rullatoren i å trille.
Art no 13041-21 (par)
HMS art. nr 21034



Multihåndtak

Art. nr 12613 (par)



Bremsekraftforsterker

Gir ekstra bremsekraft til brukere med svak håndkraft.
Art. nr 12651
HMS art. nr 24546



Hjulskjerm

Forhindrer at klær setter seg fast og beskytter mot søle.
Art. nr 12544 (par)
HMS art. nr 157134



Oksygenflaskeholder

Plasseres rullatoren på midten av rullatoren og forblir dermed lett manøvrerbar til tross for vekten. Monteres uten verktøy.
Art. nr 12682-25
HMS art. nr 24648



Bag

Gir mulighet for ekstra oppbevaringsplass når kurven er full. Kan også kombineres med oksygenholder.
Art. nr 12523
HMS art. nr 11434



Enhåndsbrem

Gjør det mulig å aktivere begge bremser med en hånd.
Art. nr 12507-R (høyre).
HMS art. nr 17254
Art. nr 12507-L (venstre)
HMS art. nr 17255



Hemiarmen

Art. nr 12611-R-60 (høyre)
HMS art. nr 17265
Art. nr 12611-L-60 (venstre)
HMS art. nr 17266



Infusjonsstativ

Praktisk infusjonsstativ.
Art.nr SP1582476



Gjør det mulig å håndtere rullatoren med en hånd

Art nr 1559175 (venstre)
Art nr 1559174 (høyre)

Fire høyder (skyvehåndtak og sete)



FUTURA 450

Art no. 12074-43-21



FUTURA 520

Art no. 12072-43-21



FUTURA 600

Art no. 12070-4321



FUTURA 680

Art no. 12076-43-21

Tekniske data

For mer informasjon om produktene, vennligst se brukermanualen som kan lastes ned på www.invacare.no.

	Total bredde	Dybde	Bredde mellom hjulene	Total høyde	Setehøyde	Bredde mellom håndtakene	Vektgrense
Futura 450	600 mm	590 mm	460 mm	640 - 790 mm	475 mm	420 mm	7.6 kg
Futura 520	610 mm	660 mm	470 mm	710 - 850 mm	545 mm	420 mm	7.8 kg
Futura 600	610 mm	700 mm	470 mm	790 - 930 mm	620 mm	420 mm	8 kg
Futura 680	640 mm	780 mm	500 mm	860 - 1015 mm	705 mm	420 mm	8.23 kg

	Hjul diameter	Maks. brukervekt
Futura 450, 520, 600, 680	200 mm	150 kg



Rammefarge

RAL 7021



Please notice colors may vary slightly from those displayed above.

Telefon: +47 22 57 95 00
E-mail: norway@invacare.com
www.invacare.no

Invacare AS
Brynsveien 16
Postboks 6230 Etterstad
0667 Oslo - Norway



Yes, you can.®

Invacare AS
Brynsveien 16
Postboks 6230 Etterstad
0667 Oslo - Norway
Telefon: +47 22 57 95 00
E-mail: norway@invacare.com
www.invacare.no

© 2019 Invacare International Sàrl. All rights reserved.

All informasjon er korrekt ved trykketidspunkt. Invacare
forbeholder retten til å endre produktspesifikasjoner uten
videre konsultasjon.

Reproduksjon, bruk av katalogen eller deler av den uavhengig
av form er forbudt uten tillatelse fra Invacare International Sàrl.

Rammeavtale - NO - 03/2020

