

KÜSCHALL CHAMPION 2.0 **CE**

Poids maximum utilisateur : 120 kg Pos.Nr: 30.109.010
 Une tolérance de +/- 10 mm est appliquée à toutes les mesures. Küschall AG se réserve le droit d'entreprendre à tout moment des modifications sur les modèles présentés.

Numéro de client:

Personne de contact:

Commission:

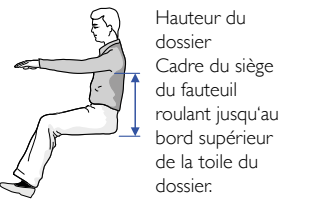
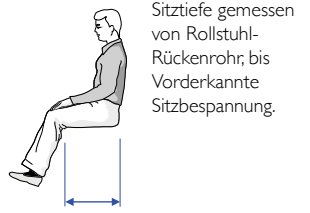
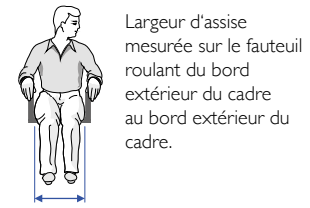
Sélectionner les options choisies par une croix dans les cases Configuration standard Options sans supplément de prix
 Pour utiliser au mieux ce formulaire, merci d'utiliser la version la plus récente d'Adobe Reader: <https://get.adobe.com/de/reader/>

	Poids de l'utilisateur =	kg		
Code	Description			Prix
DHA0031	KÜSCHALL CHAMPION			3.845,00
DHA0000	Fabrication spéciale - - Description complète nécessaire			Sur devis
UHA0001	UNIQUE : Commande sur mesure - Sélection selon le Formulaire de Commande UNIQUE			Sur devis
PAQUETES DE POSITIONNEMENT				
DHA0220	Kit de positionnement Libra/MX2 : coussin de siège Invacare Matrix Libra (DHA2720), dossier Invacare Matrix MX2 (DHA2300-2315) et ceinture de positionnement Bodypoint Evoflex (DHA7810-7830). Veuillez sélectionner la taille du dos et de la ceinture souhaitée ci-dessous dans le formulaire de commande. SB 360 mm uniquement possible avec ST 400 et 420 mm, (NC : SB 480 mm, ST 340-380 mm, frein de performance)			La surtaxe de compose des prix des différentes options
DHA0230	Ensemble de positionnement Libra/Elite E2 : coussin de siège Invacare Matrix Libra (DHA2720), dossier profond Invacare Matrix Elite E2/Elite E2 (DHA2316-2357) et ceinture de positionnement Bodypoint Evoflex (DHA7810-7830). Veuillez sélectionner la taille de dos et de harnais souhaitée ci-dessous dans le formulaire de commande. SB 360 mm uniquement possible avec ST 400 et 420 mm, (NC : ST 340-380 mm, frein de performance)			La surtaxe de compose des prix des différentes options
OPTIONS D'ASSISE				
CHÂSSIS				
DHA1150	75° relatif à l'assise; Aluminium	(NC : 1350)		<input checked="" type="checkbox"/>
DHA1160	90° relatif à l'assise; Aluminium	(NC : 1350)		53,00
DHA1170	75° relatif à l'assise; Aluminium - adduction	(NC : 1250, 1320, 1325, 7000, 7010)		216,00
DHA1180	90° relatif à l'assise; Aluminium - adduction	(NC : 1250, 1320, 1325, 7000, 7010)		267,00
OPTIONS CHÂSSIS				
DHA1250	Option SK; châssis avant pliable / uniquement avec adduction			534,00
DHA1260	Option SL; centre de gravité fixe et fourches soudées ; Poids max. utilisateur 100 kg Pour accéder à cette option NC : 3490, 6180			550,00
LARGEUR D'ASSISE (SB)				
DHA1320	SB 360 mm	(NC : 2710, 2742, 2744, 2746, 7000)		<input type="checkbox"/>
DHA1325	SB 380 mm	(NC : 2742, 2744, 7000)		<input type="checkbox"/>
DHA1330	SB 400 mm	(NC : 2744)		<input type="checkbox"/>
DHA1335	SB 420 mm			<input type="checkbox"/>
DHA1340	SB 440 mm	(NC : 2740, 2742)		<input type="checkbox"/>
DHA1345	SB 460 mm	(NC : 2740, 2742, 2744)		<input type="checkbox"/>
DHA1350	SB 480 mm	(NC : 2300, 2305, 2310, 2315, 2345, 2740, 2742, 2744)		<input type="checkbox"/>
PROFONDEUR D'ASSISE (ST)				
DHA1405	ST 340 mm	(NC : 2630, 2710, 2720, 2730, 2740, 2742, 2744, 2746, 7810, 7820, 7830)		<input type="checkbox"/>
DHA1415	ST 360 mm	(NC : 2710, 2720, 2730, 2742, 2744, 2746, 7810, 7820, 7830)		<input type="checkbox"/>
DHA1425	ST 380 mm	(NC : 2720, 2730, 2744)		<input type="checkbox"/>
DHA1435	ST 400 mm	(NC : 2744)		<input type="checkbox"/>
DHA1445	ST 420 mm			<input type="checkbox"/>
DHA1460	ST 440 mm	(NC : 2740, 2742)		<input type="checkbox"/>
DHA1470	ST 460 mm	(NC : 2740, 2742, 2744)		<input type="checkbox"/>
DHA1480	ST 480 mm	(NC : 2710, 2740, 2742, 2744, 2746)		<input type="checkbox"/>
HAUTEUR DE DOSSIER (RH)				



DHA1250 Swiss Knife

DHA1600	Hauteur de dossier dépend de la position de dossier Matrix®	(NC : 2200, 2220, 2230)		○
DHA1615	RH 300 mm	(NC : 2200, 2240, 2400)		○
DHA1620	RH 315 mm	(NC : 2200, 2240, 2400)		○
DHA1625	RH 330 mm	(NC : 2240)		○
DHA1630	RH 345 mm	(NC : 2240)		○
DHA1635	RH 360 mm	(NC : 2240)		○
DHA1640	RH 375 mm	(NC : 2240)		○
DHA1645	RH 390 mm	(NC : 2240)		○
DHA1650	RH 405 mm	(NC : 2240)		○
DHA1655	RH 420 mm	(NC : 2240)		○
DHA1660	RH 435 mm	(NC : 2240)		○
DHA1665	RH 450 mm	(NC : 2240)		○
DHA1670	RH 465 mm	(NC : 2240)		○



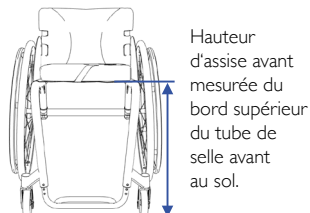
HAUTEUR D'ASSISE AVANT (SHv)

DHA1740	SHv 450 mm	(NC : 1946 To 1960)		○
DHA1745	SHv 460 mm	(NC : 1948 To 1960)		○
DHA1750	SHv 470 mm	(NC : 1950 To 1960)		○
DHA1755	SHv 480 mm	(NC : 1952 To 1960)		○
DHA1760	SHv 490 mm	(NC : 1954 To 1960)		○
DHA1765	SHv 500 mm	(NC : 1956 To 1960)		○
DHA1770	SHv 510 mm	(NC : 1958, 1960)		○
DHA1775	SHv 520 mm	(NC : 1960)		○
DHA1780	SHv 530 mm	(NC : 5000)		○
DHA1785	SHv 540 mm / uniquement avec roues avant 5"	(NC : 5000, 5050, 5100, 5150, 5200, 5250)		○

**HAUTEUR D'ASSISE ARRIERE (SHh)
CHÂSSIS 75°: 0 < FSTF - RSTF < 70MM ; CHÂSSIS 90°: 30 < FSTF - RSTF < 100MM**

DHA1815	SHh 390 mm / uniquement avec roues arrière 22" et 24"	(NC : 6420, 6430)		○
DHA1820	SHh 400 mm / uniquement avec roues arrière 22" et 24"	(NC : 6420, 6430)		○
DHA1825	SHh 410 mm	(NC : 6430)		○
DHA1830	SHh 420 mm	(NC : 6430)		○
DHA1835	SHh 430 mm			○
DHA1840	SHh 440 mm			○
DHA1845	SHh 450 mm	(NC : 6400)		○
DHA1850	SHh 460 mm	(NC : 6400)		○
DHA1855	SHh 470 mm / uniquement avec roues arrière 22" et 24"	(NC : 6400, 6410)		○
DHA1860	SHh 480 mm / uniquement avec roues arrière 22" et 24"	(NC : 6400, 6410)		○
DHA1865	SHh 490 mm	(NC : 6400, 6410)		○

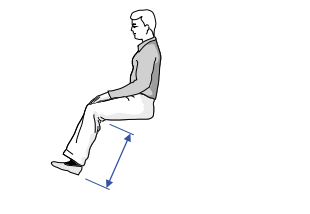
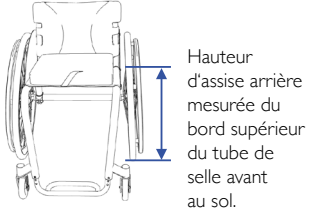
SHv / Dimension roue avant
3": 450 - 520 mm
4": 450 - 530 mm
5": 450 - 540 mm



**DISTANCE REPOSE-PIEDS/GENOUX (UL)
CHÂSSIS 75° : UL ≤ FSTF - 30 MM ; CHÂSSIS 90° : UL ≤ FSTF - 40 MM**

DHA1924	UL 320 mm	Pas avec option SK		○
DHA1926	UL 330 mm	Pas avec option SK		○
DHA1928	UL 340 mm	Pas avec option SK		○
DHA1930	UL 350 mm	Pas avec option SK		○
DHA1932	UL 360 mm	Pas avec option SK		○
DHA1934	UL 370 mm	Pas avec option SK		○
DHA1936	UL 380 mm	Option SK seulement si la profondeur d'assise est > que 400mm		○
DHA1938	UL 390 mm	Option SK seulement si la profondeur d'assise est > que 380mm		○
DHA1940	UL 400 mm			○
DHA1942	UL 410 mm			○
DHA1944	UL 420 mm			○
DHA1946	UL 430 mm			○
DHA1948	UL 440 mm			○
DHA1950	UL 450 mm			○
DHA1952	UL 460 mm			○
DHA1954	UL 470 mm			○
DHA1956	UL 480 mm			○
DHA1958	UL 490 mm			○
DHA1960	UL 500 mm			○

SHh / Dimension roue arrière
22": 390 - 440 mm
24": 390 - 460 mm
25": 410 - 480 mm
26": 430 - 480 mm



REVÊTEMENT DE DOSSIER

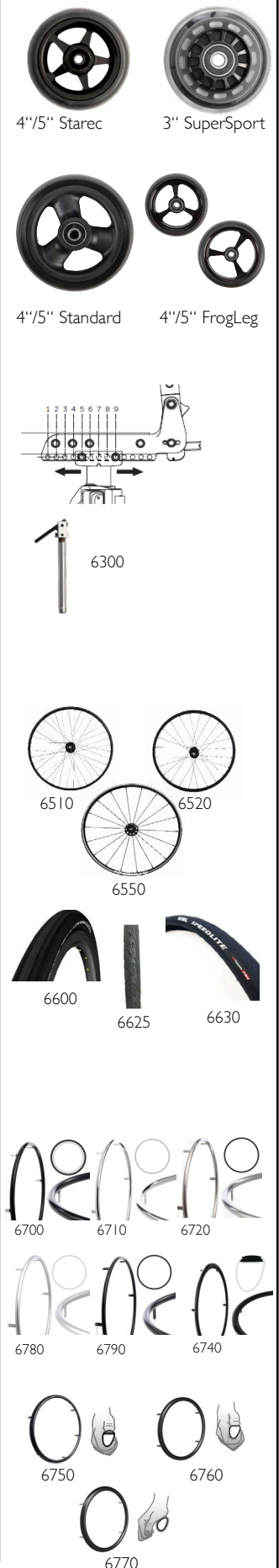
DHA2200	Capitonné légèrement / Pas avec hauteur de dossier < 330mm		◆
DHA2220	Dossier réglable en tension par bande Velcro, revêtement premium en noir		◆
DHA2230	Aero back, réglable en tension		326,00
DHA2240	Sans revêtement de dossier / Toujours choisir avec dossier Matrx		○
DOSSIERS MATRX			
DHA2300	Matrx MX2, hauteur 150 mm avec hardware QR Poids max. utilisateur 113 kg	(NC : 3480; 1350)	1.296,00
DHA2305	Matrx MX2, hauteur 230 mm avec hardware QR Poids max. utilisateur 113 kg	(NC : 3480; 1350)	1.296,00
DHA2310	Matrx MX2, hauteur 305 mm avec hardware QR Poids max. utilisateur 113 kg	(NC : 3480; 1350)	1.296,00
DHA2315	Matrx MX2, hauteur 405 mm avec hardware QR Poids max. utilisateur 113 kg	(NC : 3480; 1350)	1.296,00
DHA2316	Invacare Matrx Elite E2 Deep, hauteur 160 mm, incl. mini support de fixation ²⁾		1.296,00
DHA2317	Invacare Matrx Elite E2 Deep, hauteur 210 mm, incl. mini support de fixation ²⁾		1.296,00
DHA2318	Invacare Matrx Elite E2 Deep, hauteur 260 mm, incl. mini support de fixation ²⁾		1.296,00
DHA2320	Elite Deep, hauteur 310 mm avec hardware easy-set	(NC : 3480)	1.296,00
DHA2322	Invacare Matrx Elite E2 Deep, hauteur 360 mm, incl. fixation mini		1.296,00
DHA2325	Elite Deep, hauteur 410 mm avec hardware easy-set	(NC : 3480)	1.296,00
DHA2330	Invacare Matrx Elite E2 Deep, hauteur 460 mm, incl. fixation easy-set		1.296,00
DHA2331	Invacare Matrx Elite E2 Deep, hauteur 510 mm, incl. fixation easy-set		1.296,00
DHA2332	Invacare Matrx Elite E2, hauteur 160 mm, incl. fixation easy-set		924,00
DHA2334	Invacare Matrx Elite E2, hauteur 210 mm, incl. fixation easy-set		924,00
DHA2335	Elite Standard, hauteur 260 mm avec hardware easy-set	(NC : 3480)	924,00
DHA2340	Elite Standard, hauteur 310 mm avec hardware easy-set	(NC : 3480)	924,00
DHA2345	Elite Standard, hauteur 360 mm avec hardware easy-set	(NC : 3480; 1350)	924,00
DHA2350	Elite Standard, hauteur 410 mm avec hardware easy-set	(NC : 3480)	924,00
DHA2355	Invacare Matrx Elite E2, hauteur 460 mm, incl. fixation easy-set		924,00
DHA2357	Invacare Matrx Elite E2, hauteur 510 mm, incl. fixation easy-set		924,00
2) NC: Dossier Invacare Matrx			
LARGEURS DE DOSSIERS INVACARE MATRX (veuillez vous référer au tableau de combinaison correspondant en fin de document)			
DHA2360	360 mm (recommandé pour un tour de poitrine de 265 mm)		○
DHA2362	380 mm (recommandé pour un tour de poitrine de 290 mm)		○
DHA2364	410 mm (recommandé pour un tour de poitrine de 315 mm)		○
DHA2366	430 mm (recommandé pour un tour de poitrine de 340 mm)		○
DHA2368	460 mm (recommandé pour un tour de poitrine de 370 mm)		○
DHA2370	480 mm (recommandé pour un tour de poitrine de 390 mm)		○
DHA2372	510 mm (recommandé pour un tour de poitrine de 420 mm)		○
POIGNEES DE POUSSEE			
DHA2400	Sans poignées de poussée	Pas avec hauteur de dossier < 330 MM	○
DHA2410	Poignées de poussée fixes, courtes		◆
DHA2420	Poignées de poussée fixes, longues		○
DHA2430	Réglables en hauteur, externes	NC : 3520, 3620, et tous les dossiers Matrx	322,00
DHA2440	Poignées de poussée réglables en hauteur, intégrées		298,00
DHA2450	Poignées de poussée escamotables		108,00
ANGLE DE DOSSIER (RW)			
DHA2510	RW 76°		○
DHA2530	RW 80.5°		○
DHA2550	RW 85°		◆



DHA2570	RW 89,5°		○
DHA2590	RW 94°		○
ASSISE			
REVÊTEMENT D'ASSISE			
DHA2600	Standard		◆
COUSSIN D'ASSISE ET OPTIONS D'ASSISE			
DHA2700	Coussin d'assise standard 60 mm avec surface en visco		134,00
DHA2710	Coussin d'assise Flotech Lite		273,00
DHA2720	Coussin d'assise Matrx® Libra	Pas avec ST < 400 MM ; SB 360 MM seulement possible avec ST 400/420 MM	582,00
DSA2748	Coussin d'assise Contour Visco NG	(le délai de livraison est prolongé de 5 jours)	491,00
DHA2800	Pochette, click in, amovible	Avec clips de fixation (DHA7010)	195,00
PALETTE			
DHA3240	Palette escamotable, réglable en angle, montée vers l'avant		◆
DHA3250	Palette escamotable, réglable en angle, montée vers l'arrière		○
SANGLE-MOLLETS			
DHA3320	Montée aux têtes de fourches		◆
DHA3330	Montée au châssis		○
PROTEGE-VÊTEMENTS			
PROTEGE-VÊTEMENTS / GARDE-BOUES			
DHA3405	Protège-vêtements en plastique, rabattables	(NC : 6400 , 6430)	◆
DHA3420	Protège-vêtements en carbone, rabattables		164,00
DHA3425	Protège-vêtements en plastique, fixes		109,00
DHA3430	Garde-boues en carbone, fixes	(NC : 3490)	164,00
DHA3440	Garde-boues en carbone, amovibles	(NC : 3490)	218,00
DHA3450	Garde-boues en plastique, amovibles		164,00
REPOSE-BRAS			
DHA3480	Accoudoir tubulaire, réglable en hauteur, amovible, rabattable, avec manchette	Pas avec dossier Matrx	315,00
DHA3490	Réglables en hauteur, manchette courte (T)	Protège-vêtements pas inclus; pas avec gardeboues (DDCI408)	353,00
CHÂSSIS			
COLORIS DE CHÂSSIS			
DHA4000	NOIR SPATIAL (RAL 9005)	Peut être combiné avec coloris Bold ou Tag	○
DHA4010	GRIS ANTHRACITE (RAL 7016)	Peut être combiné avec coloris Bold ou Tag	○
DHA4020	BLANC ECLATANT (RAL 9016)	Peut être combiné avec coloris Bold ou Tag	○
DHA4030	ROUGE CARMIN (RAL 3002)	Peut être combiné avec coloris Bold ou Tag	○
DHA4040	BLEU AZUR (RAL 5017)	Peut être combiné avec coloris Bold ou Tag	○
DHA4060	Jaune Flashy (RAL 1016)	Peut uniquement être combiné avec coloris Tag / Délai de livraison suppl. de 15 jours	316,00
DHA4100	NOIR BRILLANT (RAL 9005) ¹⁾	Peut uniquement être combiné avec coloris Tag / Délai de livraison suppl. de 15 jours	316,00
DHA4130	GRIS ARGENT (RAL 9006) ¹⁾	Peut uniquement être combiné avec coloris Tag / Délai de livraison suppl. de 15 jours	316,00
DHA4145	Bleu Nuit Nacré ¹⁾	Peut uniquement être combiné avec coloris Tag / Délai de livraison suppl. de 15 jours	316,00
DHA4150	ROUGE RUBIS (RAL 3003) ¹⁾	Peut uniquement être combiné avec coloris Tag / Délai de livraison suppl. de 15 jours	316,00
DHA4170	ORANGE DYNAMITE	Peut uniquement être combiné avec coloris Tag / Délai de livraison suppl. de 15 jours	316,00
DHA4180	VERT FORÊT (RAL 6029) ¹⁾	Peut uniquement être combiné avec coloris Tag / Délai de livraison suppl. de 15 jours	316,00
DHA4050	COLORIS SPÉCIAL	Sur demande	Sur devis
1) Le délai de livraison est rallongé de 15 jours.			
STYLE DE DÉCALCOMANIE			
DHA4190	BOLD	(NC : 4300, 4310)	164,00
DHA4195	TAG	(NC : 4200, 4210, 4220, 4230, 4240, 4250)	◆
COLORIS DE LA DÉCALCOMANIE BOLD			
DHA4200	NOIR		○
DHA4210	GRIS FONCÉ		○
DHA4220	GRIS CLAIR		○
DHA4230	ROUGE		○
DHA4240	BLEU		○
DHA4250	DORÉ		○



COLORIS DE LA DÉCALCOMANIE TAG			
DHA4300	NOIR		<input type="radio"/>
DHA4310	ROUGE		<input type="radio"/>
ROUES AVANT		VOIR LE TABLEAU À LA FIN	
DHA5000	3" SUPERSPORT	Pas avec SHv 530-540 mm	<input type="radio"/>
DHA5050	4" EVERYDAY - bandage noir	Pas avec SHv 540 mm 540 MM	<input type="radio"/>
DHA5100	4" CONFORT - bandage noir	Pas avec SHv 540 mm 540 MM	<input type="radio"/>
DHA5150	4" STAREC - bandage noir; jante noire	Pas avec SHv 540 mm 540 MM	121,00
DHA5200	4" FROGLEGS - bandage noir; jante noire	Pas avec SHv 540 mm 540 MM	121,00
DHA5250	4" FROGLEGS - bandage noir; jante argentée	Pas avec SHv 540 mm 540 MM	121,00
DHA5300	5" EVERYDAY - bandage noir		<input type="radio"/>
DHA5350	5" CONFORT - bandage noir		<input type="radio"/>
DHA5400	5" STAREC - bandage noir; jante noire		121,00
DHA5450	5" FROGLEGS - bandage noir; jante noire		121,00
DHA5500	5" FROGLEGS - bandage noir; jante argentée		121,00
POSITION ROUE ARRIERE			
DHA6100	1ère position (position la plus active)		<input type="radio"/>
DHA6110	2e position (1ère position Champion 2008)		<input type="radio"/>
DHA6120	3e position		<input type="radio"/>
DHA6130	4e position (2e position Champion 2008)		<input type="radio"/>
DHA6140	5e position (3e position Champion 2008)		◆
DHA6150	6e position		<input type="radio"/>
DHA6160	7e position (4e position Champion 2008)		<input type="radio"/>
DHA6170	8e position		<input type="radio"/>
DHA6180	9e position (position la plus passive)		<input type="radio"/>
AXE QUAD RELEASE			
DHA6300	Tetra Clip	(NC : 6550, 6950, 6960)	152,00
DIMENSIONS ROUES ARRIERE			
DHA6410	24"		◆
DHA6420	25"	(NC : 6500, 6510, 6640, 6650, 6700, 6710, 6720, 6730, 6740, 6750, 6760, 6770, 6900, 6910, 6950, 6960)	<input type="radio"/>
DHA6430	26"	(NC : 6500, 6520, 6550, 6630, 6640, 6650, 6720, 6730, 6740, 6750, 6760, 6770, 6810, 6950, 6960)	<input type="radio"/>
TYPES DES ROUES ARRIERE			
DHA6510	24", 26" KÜSCHALL STAREC, rayons croisés	centre noir et bords noir; Maxxis Alpha Protect	◆
DHA6520	24", 25" HIGH PERFORMANCE	Moyeu Starec noir; jante noire - pas à pneus plein	324,00
DHA6550	24", 25" SPINERGY LXX, jante noire	Maxxis Alpha Protect, Jante, moyeu et rayonnage radial noir - pas à pneus plein, protection des mains et des pieds noir	784,00
PNEUS ARRIERE			
DHA6600	24" MAXXIS LITE GUARD		◆
DHA6625	22", 24", 25", 26" MAXXIS ALPHA PROTECT uniquement pour roues 24" High Performance (DCA6520)		89,00
DHA6630	24" MBL Speedlite; pneu super léger; haute protection anti-crevaison		<input type="radio"/>
DHA6660	24" protection anti-crevaison noir (NC: Performance-freins)		99,00
CERCEAUX			
DHA6700	24", 26" Supergripp, distance 30mm	Livré avec distance 30mm, réglage à 40mm	251,00
DHA6710	24", 26" Acier, distance 30mm	Distance 30mm	◆
DHA6720	24"; Titane, distance 30mm, (montable sur 40 mm)	Distance 30mm	238,00
DHA6740	24", 25" Carbolife Gekko, distance 30mm	Livré avec distance 30mm, réglage à 40mm	501,00
DHA6750	24", 25" Carbolife Gekko S, distance 30mm		501,00
DHA6760	24" Carbolife Curve L, distance 30mm	Livré avec distance 30mm, réglage à 40mm	501,00
DHA6770	24" Carbolife Quadro, distance 30mm		534,00
DHA6780	24", 25", 26" Light Alu, gris, distance 30mm (montable sur 40 mm)	Distance 30mm	<input type="radio"/>
DHA6790	24", 25", 26" Light Alu, noir, distance 30mm	Distance 30mm	<input type="radio"/>
CARROSSAGE			
DHA6820	0°		◆
DHA6830	1°	(NC : 6950, 6960)	<input type="radio"/>



DHA6840	3°	(NC : 6950, 6960, 7230)	○
PROTEGE-RAYONS, LA PAIRE			
DHA6900	24", 26" Transparent	Pas avec roues Spinergy LXX	228,00
DHA6910	24", 26" Noir	Pas avec roues Spinergy LXX	228,00
KIT DE MONTAGE ALBER			
DHA6950	E-Motion et Twion fixation (avec 24" et Carrossage 0°, 3° carrossage des roues le poids max. de l'utilisateur est 100 kg) incl. Roulettes anti bascules Alber		1.145,00
CLIPS DE FIXATION			
DHA7000	Sangle de fixation		◆
DHA7010	Clips de fixation		○
AIDE AU DEPLIEMENT			
DHA7100	Aide au dépliement		◆
FREINS		VOIR LE TABLEAU À LA FIN	
DHA7200	A tirer		○
DHA7210	Standard, à pousser leviers courbés		◆
DHA7220	Standard, à pousser leviers droits		○
DHA7230	Performance	(NC : 7300, 7810, 7820, 7830)	108,00
DHA7240	Actifs	(NC : 7300)	108,00
DHA7250	Actifs légers		108,00
RALLONGE-FREINS			
DHA7300	Leviers de freins rallongés (pour freins leviers droits uniquement)		64,00
OPTIONS DE SECURITE			
ANTI-BASCULE			
DHA7500	Anti-bascule droite		173,00
DHA7510	Anti-bascule gauche		173,00
DHA7520	Anti-bascule aux deux côtés		344,00
CEINTURE DE SECURITE			
DHA7800	Ceinture de sécurité		86,00
DHA7810	Bodypoint® Evoflex® ceinture de hanche 2 points rembourrée, bouton à pousser; Small, Flat-Mount TM	poids max utilisateur 25-50kg	207,00
DHA7820	Bodypoint® Evoflex® ceinture de hanche 2 points rembourrée à loquet Rehab, Medium, Flat-Mount TM	poids max utilisateur 50-75kg	207,00
DHA7830	Bodypoint® Evoflex® ceinture de hanche 2 points rembourrée à loquet Rehab, Large, Flat-Mount TM	poids max utilisateur 75-100kg	207,00
POSITION de Montage BODYPOINT ceinture de positionnement			
DHA7840	Déclage vers l'avant, support de montage 90°		◆
DHA7850	Déclage vers retrait, support de montage 60°-70°		○
CATADIOPTRES			
DHA7900	Catadioptres montés sur les rayons		◆
DHA7910	Catadioptres non montés sur les rayons		○
OPTIONS POUR TIERCE PERSONNE			
DHA8010	Protections de châssis avant amovibles par scratch, la paire		64,00
DHA8100	Tube basculeur droite		64,00
DHA8300	Roues de Transit 3"		282,00
ACCESSOIRES			
DHA8550	Kit d'outils		10,00
DHS8650	Sac de transport des roues arrière (22", 24", 25", 26")		174,00
DHA8680	Paire de roues arrière Mountain Bike 24" complètes et sac de transport, avec cerceaux en gris, axes QR incl.		749,00
DHA8700	Sac de transport pour fauteuil Champion complet		293,00
DHA8750	Sac de transport pour fauteuil Champion SK		435,00
DHA8800	Sangle de mollets rembourrée Bodypoint®		164,00
DHA8850	Sac Mobility Bodypoint®		164,00
DHA8200	Porte canne, droite		108,00
REMARQUES			

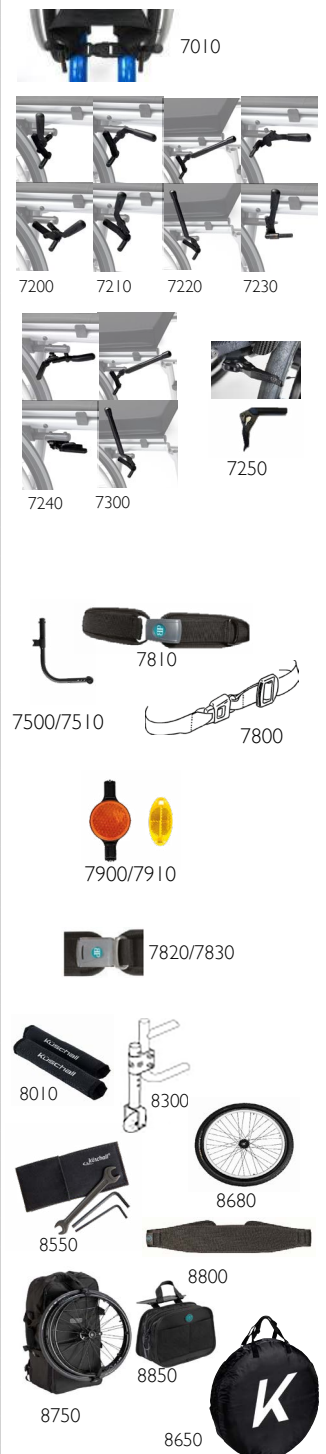


Tabelle 1: Übersicht Montageposition Seitenteil in Abhängigkeit zu Hinterradgröße und Sitzhöhe hinten

Carbon Radspritzschutz mit 24" Hinterrad									
Sitzhöhe hinten	Position								
	1	2	3	4	5	6	7	8	9
390 mm	x	x	✓	✓	✓	✓	✓	✓	✓
400 mm	x	✓	✓	✓	✓	✓	✓	✓	✓
410 mm	✓	✓	✓	✓	✓	✓	✓	✓	✓
420 mm	✓	✓	✓	✓	✓	✓	✓	✓	✓
430 mm	✓	✓	✓	✓	✓	✓	✓	✓	✓
440 mm	✓	✓	✓	✓	✓	✓	✓	✓	✓
450 mm	✓	✓	✓	✓	✓	✓	✓	✓	✓
460 mm	✓	✓	✓	✓	✓	✓	✓	✓	✓
470 mm	x	x	x	x	x	x	x	x	x
480 mm	x	x	x	x	x	x	x	x	x
490 mm	x	x	x	x	x	x	x	x	x

Carbon Radspritzschutz mit 25" Hinterrad									
Sitzhöhe hinten	Position								
	1	2	3	4	5	6	7	8	9
390 mm	x	x	x	x	x	x	x	x	x
400 mm	x	x	x	x	x	x	x	x	x
410 mm	x	x	x	✓	✓	✓	✓	✓	✓
420 mm	x	x	✓	✓	✓	✓	✓	✓	✓
430 mm	✓	✓	✓	✓	✓	✓	✓	✓	✓
440 mm	✓	✓	✓	✓	✓	✓	✓	✓	✓
450 mm	✓	✓	✓	✓	✓	✓	✓	✓	✓
460 mm	✓	✓	✓	✓	✓	✓	✓	✓	✓
470 mm	✓	✓	✓	✓	✓	✓	✓	✓	✓
480 mm	✓	✓	✓	✓	✓	✓	✓	✓	✓
490 mm	x	x	x	x	x	x	x	x	x

Carbon Radspritzschutz mit 26" Hinterrad									
Sitzhöhe hinten	Position								
	1	2	3	4	5	6	7	8	9
390 mm	x	x	x	x	x	x	x	x	x
400 mm	x	x	x	x	x	x	x	x	x
410 mm	x	x	x	x	x	x	x	x	x
420 mm	x	x	x	x	x	x	x	x	x
430 mm	x	x	x	x	x	x	x	x	x
440 mm	x	x	x	✓	✓	✓	✓	✓	✓
450 mm	✓	✓	✓	✓	✓	✓	✓	✓	✓
460 mm	✓	✓	✓	✓	✓	✓	✓	✓	✓
470 mm	✓	✓	✓	✓	✓	✓	✓	✓	✓
480 mm	✓	✓	✓	✓	✓	✓	✓	✓	✓
490 mm	✓	✓	✓	✓	✓	✓	✓	✓	✓

Carbon Kleiderschutz mit 24" Hinterrad									
Sitzhöhe hinten	Position								
	1	2	3	4	5	6	7	8	9
390 mm	✓	✓	✓	✓	✓	✓	✓	✓	✓
400 mm	✓	✓	✓	✓	✓	✓	✓	✓	✓
410 mm	✓	✓	✓	✓	✓	✓	✓	✓	✓
420 mm	✓	✓	✓	✓	✓	✓	✓	✓	✓
430 mm	✓	✓	✓	✓	✓	✓	✓	✓	✓
440 mm	✓	✓	✓	✓	✓	✓	✓	✓	✓
450 mm	✓	✓	✓	✓	✓	✓	✓	✓	✓
460 mm	✓	✓	✓	✓	✓	✓	✓	✓	✓
470 mm	x	x	x	x	x	x	x	x	x
480 mm	x	x	x	x	x	x	x	x	x
490 mm	x	x	x	x	x	x	x	x	x

Carbon Kleiderschutz mit 25" Hinterrad									
Sitzhöhe hinten	Position								
	1	2	3	4	5	6	7	8	9
390 mm	x	x	x	x	x	x	x	x	x
400 mm	x	x	x	x	x	x	x	x	x
410 mm	✓	✓	✓	✓	✓	✓	✓	✓	✓
420 mm	✓	✓	✓	✓	✓	✓	✓	✓	✓
430 mm	✓	✓	✓	✓	✓	✓	✓	✓	✓
440 mm	✓	✓	✓	✓	✓	✓	✓	✓	✓
450 mm	✓	✓	✓	✓	✓	✓	✓	✓	✓
460 mm	✓	✓	✓	✓	✓	✓	✓	✓	✓
470 mm	✓	✓	✓	✓	✓	✓	✓	✓	✓
480 mm	✓	✓	✓	✓	✓	✓	✓	✓	✓
490 mm	x	x	x	x	x	x	x	x	x

Carbon Kleiderschutz mit 26" Hinterrad									
Sitzhöhe hinten	Position								
	1	2	3	4	5	6	7	8	9
390 mm	x	x	x	x	x	x	x	x	x
400 mm	x	x	x	x	x	x	x	x	x
410 mm	x	x	x	x	x	x	x	x	x
420 mm	x	x	x	x	x	x	x	x	x
430 mm	x	x	✓	✓	✓	✓	✓	✓	✓
440 mm	x	✓	✓	✓	✓	✓	✓	✓	✓
450 mm	✓	✓	✓	✓	✓	✓	✓	✓	✓
460 mm	✓	✓	✓	✓	✓	✓	✓	✓	✓
470 mm	✓	✓	✓	✓	✓	✓	✓	✓	✓
480 mm	✓	✓	✓	✓	✓	✓	✓	✓	✓
490 mm	✓	✓	✓	✓	✓	✓	✓	✓	✓

Kunststoff-Seitenteil Kleider- oder Radspritzschutz mit 24" Hinterrad									
Sitzhöhe hinten	Position								
	1	2	3	4	5	6	7	8	9
390 mm	✓	✓	✓	✓	✓	✓	✓	✓	✓
400 mm	✓	✓	✓	✓	✓	✓	✓	✓	✓
410 mm	✓	✓	✓	✓	✓	✓	✓	✓	✓
420 mm	✓	✓	✓	✓	✓	✓	✓	✓	✓
430 mm	✓	✓	✓	✓	✓	✓	✓	✓	✓
440 mm	✓	✓	✓	✓	✓	✓	✓	✓	✓
450 mm	✓	✓	✓	✓	✓	✓	✓	✓	✓
460 mm	✓	✓	✓	✓	✓	✓	✓	✓	✓
470 mm	x	x	x	x	x	x	x	x	x
480 mm	x	x	x	x	x	x	x	x	x
490 mm	x	x	x	x	x	x	x	x	x

Kunststoff-Seitenteil Kleider- oder Radspritzschutz mit 25" Hinterrad									
Sitzhöhe hinten	Position								
	1	2	3	4	5	6	7	8	9
390 mm	x	x	x	x	x	x	x	x	x
400 mm	x	x	x	x	x	x	x	x	x
410 mm	✓	✓	✓	✓	✓	✓	✓	✓	✓
420 mm	✓	✓	✓	✓	✓	✓	✓	✓	✓
430 mm	✓	✓	✓	✓	✓	✓	✓	✓	✓
440 mm	✓	✓	✓	✓	✓	✓	✓	✓	✓
450 mm	✓	✓	✓	✓	✓	✓	✓	✓	✓
460 mm	✓	✓	✓	✓	✓	✓	✓	✓	✓
470 mm	✓	✓	✓	✓	✓	✓	✓	✓	✓
480 mm	✓	✓	✓	✓	✓	✓	✓	✓	✓
490 mm	x	x	x	x	x	x	x	x	x

Tabelle 2: Übersicht Montageposition Fußauflage in Abhängigkeit zu Rahmenart und Sitzbreite

Standard-Rahmen							
Position Fußauflage	SB 360 mm	SB 380 mm	SB 400 mm	SB 420 mm	SB 440 mm	SB 460 mm	SB 480 mm
Standard	✓	✓	✓	✓	✓	✓	✗
hochmontiert	✗	✓	✓	✓	✓	✓	✓

Adduktionsrahmen							
Position Fußauflage	SB 360 mm	SB 380 mm	SB 400 mm	SB 420 mm	SB 440 mm	SB 460 mm	SB 480 mm
Standard	✗	✗	✓	✓	✓	✓	✓
hochmontiert	✗	✗	✗	✓	✓	✓	✓

Tabelle 3: Übersicht Montageposition Fußauflage in Abhängigkeit zu UL, Rahmenart und Winkel sowie Sitztiefe

		75° - Standard-Rahmen und Adduktionsrahmen kurz				75° - Standard-Rahmen und Adduktionsrahmen lang				90° - Standard-Rahmen und Adduktionsrahmen kurz				90° - Standard-Rahmen und Adduktionsrahmen lang							
		Sitztiefe (mm)				Sitztiefe (mm)				Sitztiefe (mm)				Sitztiefe (mm)							
	UL (mm)	340	360	380	400 - 480	340	360	380	400 - 480	UL (mm)	340	360	380	400 - 480	340	360	380	400 - 480			
	Fußauflage vorversezt	320	H	H	H	H	H	H	H	H	H	H	H	H	H	H	H	H	H	H	H
330		H	H	H	STD	H	H	H	H	H	H	H	H	H	H	H	H	H	H	H	H
340		H	H	STD	STD	H	H	H	H	H	H	H	STD	H	H	H	H	H	H	H	H
350		STD	STD	STD	STD	H	H	H	H	H	STD	STD	STD	H	H	H	H	H	H	H	H
360		STD	STD	STD	STD	H	H	H	H	STD	STD	STD	STD	H	H	H	H	STD	STD	STD	STD
370		STD	STD	STD	STD	H	H	H	H	STD	STD	STD	STD	H	H	H	H	STD	STD	STD	STD
380		STD	STD	STD	STD	H	H	H	STD	STD	STD	STD	STD	H	H	H	STD	STD	STD	STD	STD
390		STD	STD	STD	STD	H	H	STD	STD	STD	STD	STD	STD	H	STD	STD	STD	STD	STD	STD	STD
400		STD	STD	STD	STD	STD	STD	STD	STD	STD	STD	STD	STD	STD	STD	STD	STD	STD	STD	STD	STD
410		STD	STD	STD	STD	STD	STD	STD	STD	STD	STD	STD	STD	STD	STD	STD	STD	STD	STD	STD	STD
420		STD	STD	STD	STD	STD	STD	STD	STD	STD	STD	STD	STD	STD	STD	STD	STD	STD	STD	STD	STD
430		STD	STD	STD	STD	STD	STD	STD	STD	STD	STD	STD	STD	STD	STD	STD	STD	STD	STD	STD	STD
440		STD	STD	STD	x	STD	STD	STD	STD	STD	STD	STD	x	STD	STD	STD	STD	STD	STD	STD	STD
450		STD	STD	x	x	STD	STD	STD	STD	STD	x	x	x	STD	STD	STD	STD	STD	STD	STD	STD
460		x	x	x	x	STD	STD	STD	STD	STD	x	x	x	STD	STD	STD	STD	STD	STD	STD	STD
470	x	x	x	x	STD	STD	STD	STD	STD	x	x	x	STD	STD	STD	STD	STD	STD	STD	STD	
480	x	x	x	x	STD	STD	STD	STD	STD	x	x	x	STD	STD	STD	STD	STD	STD	STD	STD	
490	x	x	x	x	STD	STD	STD	x	STD	x	x	x	STD	STD	x	x	STD	STD	x	x	
500	x	x	x	x	STD	STD	x	x	STD	x	x	x	x	x	x	x	STD	STD	x	x	
Fußauflage rückversezt	320	H	H	H	STD	H	H	H	H	H	H	H	H	H	H	H	H	H	H	H	H
	330	H	H	STD	STD	H	H	H	H	H	H	H	H	H	H	H	H	H	H	H	H
	340	STD	STD	STD	STD	H	H	H	H	H	STD	STD	STD	H	H	H	H	H	H	H	H
	350	STD	STD	STD	STD	H	H	H	H	STD	STD	STD	STD	H	H	H	H	STD	STD	STD	STD
	360	STD	STD	STD	STD	H	H	H	H	STD	STD	STD	STD	H	H	H	H	STD	STD	STD	STD
	370	STD	STD	STD	STD	H	H	H	STD	STD	STD	STD	STD	H	H	H	H	STD	STD	STD	STD
	380	STD	STD	STD	STD	H	H	STD	STD	STD	STD	STD	STD	H	H	H	STD	STD	STD	STD	STD
	390	STD	STD	STD	STD	STD	STD	STD	STD	STD	STD	STD	STD	H	STD	STD	STD	STD	STD	STD	STD
	400	STD	STD	STD	STD	STD	STD	STD	STD	STD	STD	STD	STD	STD	STD	STD	STD	STD	STD	STD	STD
	410	STD	STD	STD	STD	STD	STD	STD	STD	STD	STD	STD	STD	STD	STD	STD	STD	STD	STD	STD	STD
	420	STD	STD	STD	STD	STD	STD	STD	STD	STD	STD	STD	STD	STD	STD	STD	STD	STD	STD	STD	STD
	430	STD	STD	STD	x	STD	STD	STD	STD	STD	STD	STD	STD	STD	STD	STD	STD	STD	STD	STD	STD
	440	STD	STD	x	x	STD	STD	STD	STD	STD	x	x	x	STD	STD	STD	STD	STD	STD	STD	STD
	450	x	x	x	x	STD	STD	STD	STD	STD	x	x	x	STD	STD	STD	STD	STD	STD	STD	STD
	460	x	x	x	x	STD	STD	STD	STD	STD	x	x	x	STD	STD	STD	STD	STD	STD	STD	STD
470	x	x	x	x	STD	STD	STD	STD	STD	x	x	x	STD	STD	STD	STD	STD	STD	STD	STD	
480	x	x	x	x	STD	STD	STD	x	STD	x	x	x	STD	STD	STD	x	STD	STD	x	x	
490	x	x	x	x	STD	STD	x	x	STD	x	x	x	STD	STD	x	x	STD	STD	x	x	
500	x	x	x	x	x	x	x	x	STD	x	x	x	x	x	x	x	STD	STD	x	x	

Tabelle 4: Mögliche Montage der Fußauflage in Verbindung mit Sitzwinkel und Vorderradgröße

		Fußauflage vorversetzt						Fußauflage rückversetzt					
		ST 340 - 380 mm			ST 400 - 480 mm			ST 340 - 380 mm			ST 400 - 480 mm		
	Sitzwinkel (SHv-SHh)	3"	4"	5"	3"	4"	5"	3"	4"	5"	3"	4"	5"
75° Rahmen	0 mm	✓	✓	✓	✓	✓	✓	✓	✗	✗	✓	✗	✗
	10 mm	✓	✓	✓	✓	✓	✓	✓	✓	✗	✓	✓	✗
	20 mm	✓	✓	✓	✓	✓	✓	✓	✓	✗	✓	✓	✗
	30 mm	✓	✓	✓	✓	✓	✓	✓	✓	✗	✓	✓	✗
	40 mm	✓	✓	✓	✓	✓	✓	✓	✓	✓	✓	✓	✗
	50 mm	✓	✓	✓	✓	✓	✓	✓	✓	✓	✓	✓	✓
	60 mm	✓	✓	✓	✓	✓	✓	✓	✓	✓	✓	✓	✓
	70 mm	✓	✓	✓	✓	✓	✓	✓	✓	✓	✓	✓	✓
90° Rahmen	30 mm	✓	✓	✗	✓	✓	✗	✗	✗	✗	✗	✗	✗
	40 mm	✓	✓	✗	✓	✓	✗	✗	✗	✗	✗	✗	✗
	50 mm	✓	✓	✓	✓	✓	✗	✓	✗	✗	✓	✗	✗
	60 mm	✓	✓	✓	✓	✓	✓	✓	✗	✗	✓	✗	✗
	70 mm	✓	✓	✓	✓	✓	✓	✓	✓	✗	✓	✗	✗
	80 mm	✓	✓	✓	✓	✓	✓	✓	✓	✗	✓	✗	✗
	90 mm	✓	✓	✓	✓	✓	✓	✓	✓	✗	✓	✓	✗
	100 mm	✓	✓	✓	✓	✓	✓	✓	✓	✓	✓	✓	✗

Wenn UL < SHv - 100 mm, dann sind alle Konfigurationen möglich.

Tabelle 5: Sitzhöhe vorne (SHv) in Verbindung mit Vorderrahmen und Vorderradgröße

		Langer Rahmen						Kurzer Rahmen					
		ST 340 - 380 mm			ST 400 - 480 mm			ST 340 - 380 mm			ST 400 - 480 mm		
	SHv	3"	4"	5"	3"	4"	5"	3"	4"	5"	3"	4"	5"
75° Rahmen	540 mm	✗	✗	✓	✗	✓	✓	✗	✗	✗	✗	✗	✗
	530 mm	✗	✓	✓	✓	✓	✓	✗	✗	✗	✗	✗	✗
	520 mm	✓	✓	✓	✓	✓	✓	✗	✗	✗	✗	✗	✗
	510 mm	✓	✓	✓	✓	✓	✓	✗	✗	✗	✗	✗	✓
	500 mm	✓	✓	✓	✓	✓	✓	✗	✗	✓	✗	✓	✓
	490 mm	✓	✓	✓	✓	✓	✓	✗	✓	✓	✓	✓	✓
	480 mm	✓	✓	✓	✓	✓	✓	✓	✓	✓	✓	✓	✓
	470 mm	✓	✓	✓	✓	✓	✓	✓	✓	✓	✓	✓	✓
	460 mm	✓	✓	✓	✓	✓	✓	✓	✓	✓	✓	✓	✓
	450 mm	✓	✓	✓	✓	✓	✓	✓	✓	✓	✓	✓	✓
90° Rahmen	540 mm	✗	✗	✓	✗	✓	✓	✗	✗	✗	✗	✗	✗
	530 mm	✗	✓	✓	✓	✓	✓	✗	✗	✗	✗	✗	✗
	520 mm	✓	✓	✓	✓	✓	✓	✗	✗	✗	✗	✗	✗
	510 mm	✓	✓	✓	✓	✓	✓	✗	✗	✗	✗	✗	✓
	500 mm	✓	✓	✓	✓	✓	✓	✗	✗	✓	✗	✓	✓
	490 mm	✓	✓	✓	✓	✓	✓	✗	✓	✓	✓	✓	✓
	480 mm	✓	✓	✓	✓	✓	✓	✓	✓	✓	✓	✓	✓
	470 mm	✓	✓	✓	✓	✓	✓	✓	✓	✓	✓	✓	✓
	460 mm	✓	✓	✓	✓	✓	✓	✓	✓	✓	✓	✓	✓
	450 mm	✓	✓	✓	✓	✓	✓	✓	✓	✓	✓	✓	✓

Tabelle 6: Hinterradgröße in Verbindung mit Bremsart, Sitztiefe und Hinterradposition

Aktiv-Bremse mit Rahmen 75° oder 90°				Performance-Bremse mit Rahmen 75° oder 90°		
Radgröße	ST 340 - 400 mm	ST 420 mm	ST 440 - 480 mm	Radgröße	ST 340 - 400 mm	ST 420 - 480 mm
24"	3 - 9	1 - 9	1 - 9	24"	1 - 9	1 - 9
25"	4 - 9	2 - 9	1 - 9	25"	2 - 9	1 - 9
26"	5 - 9	3 - 9	1 - 9	26"	3 - 9	1 - 9

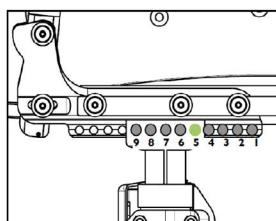


Tabelle 7: Sitzbreite in Verbindung mit Rückenbreite für Invacare Matrix Rücken

Sitzbreite in mm	Auswahl Rückenbreite Invacare Matrix Elite E2 / Elite E2 Deep						
	360	380	410	430	460	480	510
360	✓	✓	✗	✗	✗	✗	✗
380	✓	✓	✓	✗	✗	✗	✗
400	✗	✓	✓	✗	✗	✗	✗
420	✗	✗	✓	✓	✗	✗	✗
440	✗	✗	✗	✓	✓	✗	✗
460	✗	✗	✗	✓	✓	✓	✗
480	✗	✗	✗	✗	✓	✓	✓

Sitzbreite in mm	Auswahl Rückenbreite Invacare Matrix MX2						
	360	380	410	430	460	480	510
360	✓	✓	✗	✗	✗	✗	✗
380	✓	✓	✓	✗	✗	✗	✗
400	✗	✓	✓	✗	✗	✗	✗
420	✗	✗	✓	✓	✗	✗	✗
440	✗	✗	✗	✓	✓	✗	✗
460	✗	✗	✗	✓	✓	✗	✗
480	✗	✗	✗	✗	✓	✗	✗