

Commande



Formulaire de commande 2024

Offre

Yes, you can.®

Tel. 061 487 70 80 / switzerland@invacare.com

Prix en CHF hors TVA

Rea® Dahlia® 45° CE

Poids de l'utilisateur : **max. 135 kg**

Prix de base : 5.606,00

Numéro de client:

Personne de contact:

Commission:

Pour utiliser au mieux ce formulaire, merci d'utiliser la version la plus récente d'Adobe Reader: <https://get.adobe.com/de/reader/>

◆ = Configuration standard ✓ = compatible

Protège-rayons	Poids de l'utilisateur =	kg		
Code	Description			Prix
BXA0010	Rea® Dahlia® 45°			5.606,00
BXA8000	Rea® Dahlia® 45° fabrication spéciale			sur demande
TYPES DE PROPULSION				
BXA0020	Roues arrière 16" pour freins à tambour pour tierce personne			401,00
BXA0030	Standard 20", 22" ou 24"			◆
BXA0042	Double main courante à démontage rapide à droite			1.332,00
BXA0044	Double main courante à démontage rapide à gauche			1.332,00
ASSISE				
Largeur d'assise				
BXA0050	390 mm (NC: fixation pour Viamobil)			<input type="radio"/>
BXA0060	440 mm			◆
BXA0070	490 mm			<input type="radio"/>
Pré-réglage en largeur de l'assise				
BXA0080	Livré avec réglage + 50 mm			◆
BXA0090	Livré avec réglage + 100 mm			<input type="radio"/>
BXA0100	Livré sans pré-réglage			<input type="radio"/>
Profondeur d'assise				
BVA0110	430 - 500 mm			◆
Hauteur d'assise (veuillez voir tableau ci-dessous)				
BXA0120	350 mm ^{1) 2)}			<input type="radio"/>
BXA0130	380 mm ^{1) 2)}			<input type="radio"/>
BXA0140	400 mm ²⁾			<input type="radio"/>
BXA0150	430 mm ²⁾			<input type="radio"/>
BXA0160	450 mm ⁴⁾			<input type="radio"/>
BXA0170	480 mm ^{4) 5)}			<input type="radio"/>
BXA0180	500 mm ⁴⁾			<input type="radio"/>
1) Inclinaison de dossier & assise électrique 2) repose-jambe centrale 3) fixation Viamobile V25 4) Potence 80° 5) Frein unilatéral				

	Hauteur d'assise en mm						
Roues arrière	350	380	400	430	450	480	500
16"	✓	✓	✗	✗	✗	✓	✓
20"	✓	✓	✓	✓	✗	✗	✗
22"	✗	✓	✗	✓	✓	✗	✗
24"	✗	✗	✗	✗	✓	✓	✗
Roues avant							
4"	✓	✗	✗	✗	✗	✗	✗
5"	✗	✓	✗	✗	✗	✗	✗
5,5"	✗	✗	✓	✓	✓	✓	✗
6"	✗	✗	✓	✓	✓	✓	✗
8"	✗	✗	✗	✗	✗	✓	✓

Limitation de l'angle d'assise (veuillez voir le tableau à la fin du bulletin)

BXA0190	Angle arrière réduit: Angle positive jusqu' à 30°		<input type="radio"/>
BXA0200	Angle arrière réduit: Angle positive jusqu' à 45°		<input type="radio"/>

Limitation de l'angle de dossier (veuillez voir le tableau à la fin du bulletin)

BXA0203	Angle arrière réduit: Angle positive jusqu' à 10°		<input type="radio"/>
BXA0205	Angle arrière réduit: Angle positive jusqu' à 20°		<input type="radio"/>
BXA0207	Angle arrière réduit: Angle positive jusqu' à 30°		◆

Type d'assise

BXA0210	Réglable en profondeur 430-500 mm		◆
---------	-----------------------------------	--	---

Coussin d'assise

BXA0230	Flo Shape - coussin galbé hauteur 90 mm - PU noir		<input type="radio"/>
BXA0280	sans coussin d'assise		-38,00

Garniture de dossier

BXA0290	Noir Velour TR35		<input type="radio"/>
BXA0300	Noir Polyurethane (stretch) TR26		◆
BXA0305	Noir Polyurethane (respirant) TR36		<input type="radio"/>

DOSSIER

Cannes de dossier

BXA0310	Courbées (Dossier Invacare® Matrx®)		<input type="radio"/>
BXA0320	Droites (Flex3, Matrx® et dossier Laguna)		◆

Extension largeur entre tube de dossier

BXA0330	+ 50 mm		<input type="radio"/>
BXA0330	sans extension de largeur		<input type="radio"/>

Type de dossier

DOSSIER DE POSITIONNEMENT INVACARE MATRX ELITE

NC: pour tous les MATRX dossier de positionnement
 Elargissement de dossier; Toiles et coussins de dossier; Toile de dossier velours; Cale-tronc; fixation cale-tronc; cale de dossier; Bodypoint Pivotfit

BXA0350	Dossier <i>Invacare® Matrx® Elite E2</i> hauteur 510 mm		1118,00
BXA0360	Dossier <i>Invacare® Matrx® Elite E2 Deep</i> hauteur 510 mm		1308,00

Dossier Flex 3

BXA0390	Plaque de dossier Flex3 - réglable en largeur et en hauteur 560 à 790 mm		◆
BXA0400	Dossier Flex3 - réglable en tension, en largeur et en hauteur 540 à 720 mm		289,00
BXA0410	cannes sans dossier		-55,00

Hauteur de INVACARE MATRX dossier de positionnement

BXA0413	410 mm		<input type="radio"/>
BXA0415	460 mm		<input type="radio"/>
BXA0417	510 mm		<input type="radio"/>

Si vous choisissez un dossier de positionnement Invacare Matrx, veuillez sélectionner la largeur de dossier souhaitée :

(Veuillez consulter le tableau ci-contre)

BXA0421	380 mm (recommandé pour une largeur de cage thoracique de 290 mm)		<input type="radio"/>
BXA0422	410 mm (recommandé pour une largeur de cage thoracique de 315 mm)		<input type="radio"/>
BXA0423	430 mm (recommandé pour une largeur de cage thoracique de 340 mm)		<input type="radio"/>
BXA0424	460 mm (recommandé pour une largeur de cage thoracique de 370 mm)		<input type="radio"/>
BXA0425	480 mm (recommandé pour une largeur de cage thoracique de 390 mm)		<input type="radio"/>
BXA0426	510 mm (recommandé pour une largeur de cage thoracique de 420 mm)		<input type="radio"/>



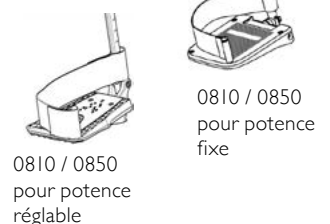
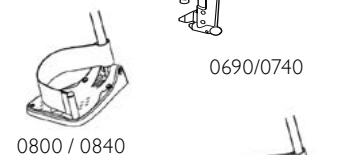
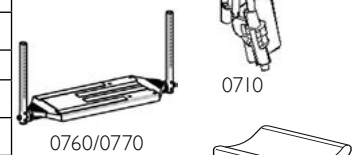
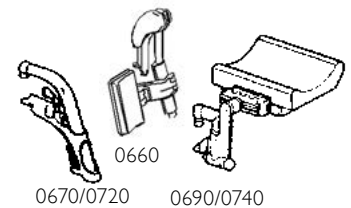
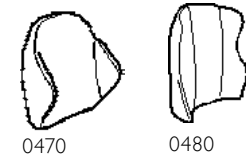
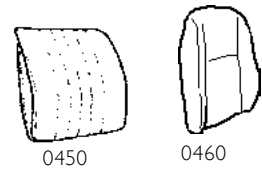
0390



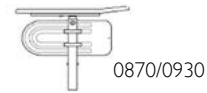
0400

Sitzbreite in mm	Rückenbreite Invacare Matrx Rücken					
	380	410	430	460	480	510
390	✓	✓	✗	✗	✗	✗
440	✗	✓	✓	✓	✗	✗
490	✗	✗	✗	✓	✓	✓

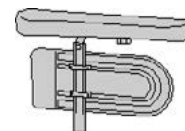
Pré-réglage en largeur du dossier Flex 3			
BXA0420	+ 50 mm		○
BXA0430	+ 100 mm		○
BXA0440	sans pré-réglage		◆
Coussin de dossier			
BXA0450	Latéral, plat et large (conseillé pour dossier réglable en tension)		○
BXA0460	Coussin Laguna, Latéral, plat et large XL (+ 50 mm par rapport à 0490, hauteur 540 mm, conseillée pour dossier réglable en tension)		○
BXA0470	Laguna, plat avec légers maintiens latéraux		◆
BXA0480	Mistral 2, maintien de la taille, épaules dégagées	212,00	
BXA0510	Sans coussin de dossier	-55,00	
BXA0515	Xtra Large laterale cover		○
Garniture de dossier			
BXA0520	Noir Velour TR35		○
BXA0530	Noir Polyurethane (stretch) TR26		◆
BXA0535	Noir Polyurethane (respirant) TR36		○
Poignées à pousser			
BXA0540	Barre de poussée réglable en angle et en hauteur	256,00	
BXA0550	Poignées a pousser, réglables en hauteur		○
BXA0560	Poignées a pousser, réglables en hauteur (avec l'arc)		◆
BXA0570	Poignées de poussée, liées; avec fixation pour repose-tête	64,00	
INCLINAISON DE L'ASSISE ET DU DOSSIER			
Inclinaison de l'assise			
BXA0580	Vérins pneumatiques, commande tierce-personne		◆
BXA0595	Siège-dos inclinaison électrique	1.109,00	
Inclinaison du dossier			
BXA0600	Vérins pneumatiques, commande tierce-personne		◆
BXA0620	Réglable en angle mécaniquement par vis		○
POTENCES			
Repose-jambes central			
BXA0630	Repose-jambes central avec appui-mollets	436,00	
Position des potences et repose-jambes			
BXA0640	Position standard		◆
BXA0650	Position haute (+50 mm)		○
BXA0655	Support repose-jambes 90°		○
Potence gauche			
BXA0660	Repose-jambe réglable avec appui-mollet, protection de genou		◆
BXA0670	Potence fixe à 80°, escamotable int/ext		○
BXA0680	Potence fixe à 90°, escamotable int/ext		○
BXA0690	Support amputé	420,00	
BXA0700	Sans Repose-jambe	-60,00	
Potence droite			
BXA0710	Repose-jambe réglable avec appui-mollet, protection de genou		◆
BXA0720	Potence fixe à 80°, escamotable int/ext		○
BXA0730	Potence fixe à 90°, escamotable int/ext		○
BXA0740	Support amputé	420,00	
BXA0750	Sans Repose-jambe	-60,00	
Palette Monobloc			
BXA0760	Palette monobloc réglable en profondeur et angle - tube court 240 mm	239,00	
BXA0770	Palette monobloc réglable en profondeur et angle - tube long 360 mm	239,00	
Palette gauche			
BXA0800	Palette fixe avec sangle talonnière		○
BXA0810	Réglage en profondeur et en angle, sangle talonnière, gauche		○
Palette droite			
BXA0840	Palette fixe avec sangle talonnière		○
BXA0850	Réglage en profondeur et en angle, sangle talonnière, droite		○



ACCUDOIRES			
Accoudoir gauche			
BXA0860	Manchette étroite, réglable en hauteur de 230 à 320 mm, longueur 380 mm		122,00
BXA0870	Confort, réglable en hauteur de 230 à 320 mm	◆	
BXA0875	Réglable en hauteur,manchette standard plus haute (+55mm) , gauche		167,00
BXA0880	Accoudoir gauche, réglable en hauteur, manchette large		167,00
BXA0885	Accoudoir gauche, réglable en hauteur, manchette concave	◆	
BXA0890	Gouttière à rotation latérale indéxée, réglable en hauteur et en profondeur		334,00
BXA0910	Sans repose-bras, gauche		-60,00
Accoudoir droite			
BXA0920	Manchette étroite, réglable en hauteur de 230 à 320 mm, longueur 380 mm		122,00
BXA0930	Confort, réglable en hauteur de 230 à 320 mm	◆	
BXA0935	Réglable en hauteur,manchette standard plus haute (+55mm) , droite		167,00
BXA0940	Accoudoir droite, réglable en hauteur, manchette large		167,00
BXA0985	Accoudoir droite, réglable en hauteur, manchette concave	◆	
BXA0950	Gouttière à rotation latérale indéxée, réglable en hauteur et en profondeur		334,00
BXA0970	Sans repose-bras, droite		-60,00
Options d'accoudoires			
BXA0975	Protège vêtement rembourrée		73,00
BXA0980	Housse rembourrée de protège vêtement, la paire		82,00
Options d'assise			
BXA0990	Housse de coussin d'assise imperméable		90,00
BXA1000	Plot d'abduction (NC: 1020)		295,00
BXA1010	Plaque d'extension de l'assise (en largeur, en profondeur, ou de manière asymétrique), la paire		105,00
BXA1020	Plaque pour réhausse de la hauteur d'assise, épaisseur 20 mm		122,00
BASE DE TÊTE			
BXA1040	Appui-tête avec réglage latéral et oreillettes réglables (support inclus)		133,00
BXA1060	Appui-joue avec réglage latéral et oreillettes longues réglables (support inclus)		194,00
BXA1041	Invacare MatrX Elan Rembourrage standard (260 mm)		254,00
BXA1042	Invacare MatrX Elan Rembourrage standard (360 mm)		254,00
BXA1043	Invacare MatrX Elan Rembourrage pour la nuque (230 mm)		267,00
BXA1044	Invacare MatrX Elan Rembourrage pour la nuque (310 mm)		267,00
BXA1045	Invacare MatrX Elan Rembourrage à quatre points (230 x 177 mm)		519,00
BXA1046	Invacare MatrX Elan Rembourrage à quatre points (280 x 250 mm)		519,00
SUPPORTS POUR COUSSIN D'APPUI-TÊTE INVACARE MATRX			
BXA1047	Invacare MatrX Elan Matériel de montage		389,00
BXA1048	Invacare MatrX Elan matériel de montage étendu (avec articulation supplémentaire)		454,00
BXA1049	Invacare MatrX Loxx Matériel de montage		298,00
ACCESSOIRES POUR APPUIE-TÊTE			
BXA1050	Housse de coussin d'appui-tête		50,00
BXA1070	Appui-nuque	◆	
BXA1090	Kit de 2 molettes de réglage pour appui-tête	○	
ACCESSOIRES POUR LE DOS			
BXA1100	Cale-tronc gauche, amovible, réglable en largeur, en profondeur et en hauteur - PU noir		252,00
BXA1110	Cale-tronc droit, amovible, réglable en largeur, en profondeur et en hauteur - PU noir		252,00
BXA1120	Grand Cale-tronc, multi- ajustable, gauche		268,00
BXA1130	Grand Cale-tronc, multi- ajustable, droit		268,00
BXA1140	Cale-tronc, standard, gauche		133,00
BXA1150	Cale-tronc, standard, droit		133,00
BXA1180	Pelotte latérale gauche, escamotable		241,00



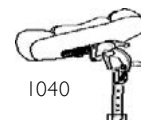
0870/0930




0880/0940



1000



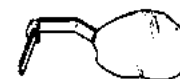
1040



1060



1070

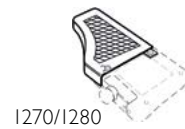


1100/1110



1140/1150

BXA1190	Pelotte latérale droite, escamotable		241,00
BXA1200	Pelotte latérale gauche, réglable, escamotable		293,00
BXA1210	Pelotte latérale droite, réglable, escamotable		293,00
BXA1220	Fixation pour pelotte latérale		○
BXA1225	Cale tronc pour dossier réglable en tension Laguna 2 (la paire) (dimensions du coussin: largeur 35mm, hauteur 115mm, profondeur 130mm)		202,00
BXA1240	Kit de 2 cales de positionnement triangulaires (à insérer sous le coussin de dossier)		45,00
I) NC: Fixation Cale-tronc			
Options de potences / palettes			
BXA1270	Prolongateur de palette gauche		44,00
BXA1280	Prolongateur de palette droit		44,00
BXA1290	Sangle talonnière pour palette monobloc		○
BXA1300	Revêtement rembourré pour palette		75,00
BXA1310	Sangle appui-mollets confort rembourrée, PU noir		44,00
BXA1311	Bodypoint Ankle Huggers Positionnement du pied, taille L (kit de montage inclus)		212,00
BXA1312	Bodypoint Ankle Huggers Positionnement du pied, taille M (kit de montage inclus)		212,00
BXA1313	Bodypoint Ankle Huggers Positionnement du pied, taille S (kit de montage inclus)		212,00
Châssis			
Coloris de châssis			
BXA1320	Bleu		○
BXA1330	Gris		◆
BXA1340	Rouge		○
BXA1350	Champagne		○
BXA1360	Vert pétrole		○
BXA1365	Sans bande réfléchissante (châssis noir)		○
Fixation des fourches			
BXA1370	Fixes		◆
Roues avant			
BXA1395	100X30 - Bandage standard 4"		○
BXA1400	125X27 - Bandage standard 5"		○
BXA1415	140X40 - Bandage noir, soft 5.5"		○
BXA1435	150X30 - Bandage noir, medium 6"		○
BXA1455	200X30 - Bandage noir, standard 8"		○
BXA1465	200X32 - Pneumatique noir, 8"		○
BXA1475	200X45 - Bandage noir, standard 8"		◆
Position des roues arrière			
BXA1534	Position standard, reculée, la plus stable		◆
BXA1538	Position active		○
Diamètre des roues arrière			
BXA1505	16"		○
BXA1515	20"		○
BXA1525	22"		○
BXA1535	24"		◆
Type de roues arrière			
BXA1542	Roues standard		◆
BXA1544	Roues rembourrées		218,00
BXA1546	Roues avec freins tambour		401,00
BXA1548	Roues unilatéral		○
Pneus de roues arrière			
BXA1565	Pneumatique noir, 1" 3/8		○
BXA1585	Bandage noir, 1" 3/8		◆
BXA1595	Pneumatique LOW PROFILE, 1"		○



1270/1280

Mains-courante			
BXA1610	Aluminium		◆
BXA1620	Anti-dérapantes noires		200,00
BXA1630	Acier inoxydable		167,00
Protège-rayons			
BXA1670	Protège-rayons „Frost“		233,00
Sécurité			
Freins			
BXA1680	Freins à tirer		◆
BXA1685	Freins à cable à commande unilatérale à gauche		460,00
BXA1687	Freins à cable à commande unilatérale à droite		460,00
Options de sécurité			
BXA1690	Ceinture de maintien		64,00
BXA1691	Ceinture de positionnement Bodypoint 2 points avec fermeture à bouton-pression, taille M		116,00
BXA1692	Ceinture de positionnement Bodypoint 2 points avec fermeture à bouton-pression, taille L		125,00
BXA1693	Ceinture de positionnement Bodypoint 4 points avec fermeture à bouton-pression, taille M		150,00
BXA1694	Ceinture de positionnement Bodypoint 4 points avec fermeture à bouton-pression, taille L		156,00
BXA1696	Bodypoint Pivotfit bandoulière, taille M (seulement avec Elite E2/ Elite E2 Deep dos ou appui-tête/cou)		217,00
BXA1697	Bodypoint Pivotfit bandoulière, taille L (seulement avec Elite E2/ Elite E2 Deep dos ou appui-tête/cou)		229,00
Accessoires			
BXA1710	Tablette amovible réglable en profondeur		324,00
BXA1715	Tablette amovible réglable en profondeur avec coussins appui- coudes		324,00
BXA1716	Demi-tablette escamotable à gauche		324,00
BXA1717	Demi-tablette escamotable à droite		324,00
BXA1730	Tablette escamotable		491,00
BXA1735	Tablette escamotable avec coussins appui-coudes		491,00
BXA1720	Coussin de tablette		167,00
BXA1725	Coussin pour demi-tablette		66,00
BXA1740	Goupille de verrouillage pour tablette		39,00
BXA1750	Kit de montage pour tablette		32,00
BXA1770	Fixation pour assistance électrique à la poussée et au freinage pour la tierce-personne alber viamobil V25		402,00
BXA1800	Kit clinique		77,00
BXA1810	Support pour ceinture de sécurité sur le côté du cadre		62,00
BXA1820	Support pour ceinture de sécurité au dossier		62,00
BXA1830	tube basculer		◆
BXA1850	Accroches taxi		44,00
BXA1860	Porte accessoires (concentrateur à oxygène, ventilateur, ...)		368,00
BXA1880	Tige porte-sérum		77,00
BXA1890	Kit de limitation d'angle		66,00



1690

Hauteur d'assise	Roues arrière	Roues avants possibles	Réglage de l'angle d'assise jusqu'à max.	Réglage de l'angle du dossier jusqu'à max.	Réglage de l'angle d'assise maximal réalisable	Réglage de l'angle du dossier max. réalisable
350mm	16"	4"	45	30	45	30
	20"	4"	30	30	30	30
380mm	16"	5"	45	30	45	30
	20"	5"	45	10	45	30
400mm	20"	5.5", 6"	30	30	30	30
	22"	5"	45	30	45	30
430mm	20"	5.5", 6"	45	30	45	30
	22"	5.5", 6"	45	30	45	30
450mm	22"	5.5", 6"	45	30	45	30
	24"	5.5", 6"	45	30	45	30
480mm	16"	5.5", 6", 8"	45	30	45	30
	24"	5.5", 6", 8"	45	30	45	30
500mm	16"	8"	45	30	45	30

* Le réglage maximal de l'angle d'assise réalisable peut être obtenu en réduisant l'angle du dossier

** Le réglage maximal de l'angle du dossier peut être obtenu en réduisant l'angle du siège