

Commande



Formulaire de commande 2024

Offre

Yes, you can.®

Tel. 061 487 70 80 / switzerland@invacare.com

Prix en CHF hors TVA

KÜSCHALL CHAMPION 2.0 €

Poids maximum utilisateur : 120 kg Pos.Nr: 30.109.010
 Une tolérance de +/- 10 mm est appliquée à toutes les mesures. Küschall AG se réserve le droit d'entreprendre à tout moment des modifications sur les modèles présentés.

Numéro de client:

Personne de contact:

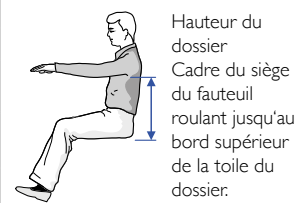
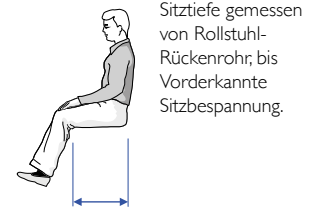
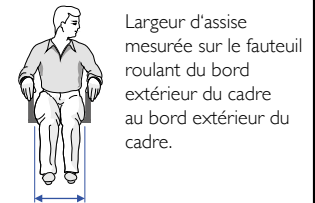
Commission:

Sélectionner les options choisies par une croix dans les cases Configuration standard Options sans supplément de prix
 Pour utiliser au mieux ce formulaire, merci d'utiliser la version la plus récente d'Adobe Reader: <https://get.adobe.com/de/reader/>

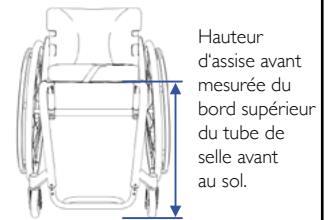
Code	Poids de l'utilisateur =	kg	Prix
DHA0031	KÜSCHALL CHAMPION		3.845,00
DHA0000	Fabrication spéciale - description complète à joindre avec schéma (cf. Document MYKüschall)		Sur devis
PAQUETES DE POSITIONNEMENT			
DHA0220	Kit de positionnement Libra/MX2 : coussin de siège Invacare Matrix Libra (DHA2720), dossier Invacare Matrix MX2 (DHA2300-2315) et ceinture de positionnement Bodypoint Evoflex (DHA7810-7830). Veuillez sélectionner la taille du dos et de la ceinture souhaitée ci-dessous dans le formulaire de commande. SB 360 mm uniquement possible avec ST 400 et 420 mm, (NC : SB 480 mm, ST 340-380 mm, frein de performance)		La surtaxe de compose des prix des différentes options
DHA0230	Ensemble de positionnement Libra/Elite E2 : coussin de siège Invacare Matrix Libra (DHA2720), dossier profond Invacare Matrix Elite E2/Elite E2 (DHA2316-2357) et ceinture de positionnement Bodypoint Evoflex (DHA7810-7830). Veuillez sélectionner la taille de dos et de harnais souhaitée ci-dessous dans le formulaire de commande. SB 360 mm uniquement possible avec ST 400 et 420 mm, (NC : ST 340-380 mm, frein de performance)		La surtaxe de compose des prix des différentes options
OPTIONS D'ASSISE			
CHÂSSIS			
DHA1150	75° relatif à l'assise; Aluminium	(NC : 1350)	<input checked="" type="checkbox"/>
DHA1160	90° relatif à l'assise; Aluminium	(NC : 1350)	53,00
DHA1170	75° relatif à l'assise; Aluminium - adduction	(NC : 1250, 1320, 1325, 7000, 7010)	216,00
DHA1180	90° relatif à l'assise; Aluminium - adduction	(NC : 1250, 1320, 1325, 7000, 7010)	267,00
OPTIONS CHÂSSIS			
DHA1250	Option SK; châssis avant pliable / uniquement avec adduction		534,00
LARGEUR D'ASSISE (SB)			
DHA1320	SB 360 mm	(NC : 2710, 2742, 2744, 2746, 7000)	<input type="checkbox"/>
DHA1325	SB 380 mm	(NC : 2742, 2744, 7000)	<input type="checkbox"/>
DHA1330	SB 400 mm	(NC : 2744)	<input type="checkbox"/>
DHA1335	SB 420 mm		<input type="checkbox"/>
DHA1340	SB 440 mm	(NC : 2740, 2742)	<input type="checkbox"/>
DHA1345	SB 460 mm	(NC : 2740, 2742, 2744)	<input type="checkbox"/>
DHA1350	SB 480 mm	(NC : 2300, 2305, 2310, 2315, 2345, 2740, 2742, 2744)	<input type="checkbox"/>
PROFONDEUR D'ASSISE (ST)			
DHA1405	ST 340 mm	(NC : 2630, 2710, 2720, 2730, 2740, 2742, 2744, 2746, 7810, 7820, 7830)	<input type="checkbox"/>
DHA1415	ST 360 mm	(NC : 2710, 2720, 2730, 2742, 2744, 2746, 7810, 7820, 7830)	<input type="checkbox"/>
DHA1425	ST 380 mm	(NC : 2720, 2730, 2744)	<input type="checkbox"/>
DHA1435	ST 400 mm	(NC : 2744)	<input type="checkbox"/>
DHA1445	ST 420 mm		<input type="checkbox"/>
DHA1460	ST 440 mm	(NC : 2740, 2742)	<input type="checkbox"/>
DHA1470	ST 460 mm	(NC : 2740, 2742, 2744)	<input type="checkbox"/>
DHA1480	ST 480 mm	(NC : 2710, 2740, 2742, 2744, 2746)	<input type="checkbox"/>
HAUTEUR DE DOSSIER (RH)			
DHA1600	Hauteur de dossier dépend de la position de dossier Matrix ®	(NC : 2200, 2220, 2230)	<input type="checkbox"/>
DHA1615	RH 300 mm	(NC : 2200, 2240, 2400)	<input type="checkbox"/>



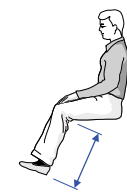
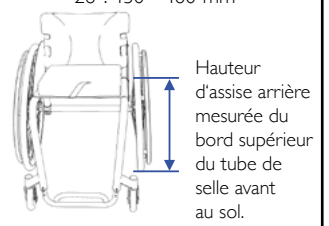
DHA1620	RH 315 mm	(NC : 2200, 2240, 2400)		○
DHA1625	RH 330 mm	(NC : 2240)		○
DHA1630	RH 345 mm	(NC : 2240)		○
DHA1635	RH 360 mm	(NC : 2240)		○
DHA1640	RH 375 mm	(NC : 2240)		○
DHA1645	RH 390 mm	(NC : 2240)		○
DHA1650	RH 405 mm	(NC : 2240)		○
DHA1655	RH 420 mm	(NC : 2240)		○
DHA1660	RH 435 mm	(NC : 2240)		○
DHA1665	RH 450 mm	(NC : 2240)		○
DHA1670	RH 465 mm	(NC : 2240)		○



SHv / Dimension roue avant
 3": 450 - 520 mm
 4": 450 - 530 mm
 5": 450 - 540 mm



SHh / Dimension roue arrière
 22": 390 - 440 mm
 24": 390 - 460 mm
 25": 410 - 480 mm
 26": 430 - 480 mm



HAUTEUR D'ASSISE AVANT (SHv)				
DHA1740	SHv 450 mm	(NC : 1946 To 1960)		○
DHA1745	SHv 460 mm	(NC : 1948 To 1960)		○
DHA1750	SHv 470 mm	(NC : 1950 To 1960)		○
DHA1755	SHv 480 mm	(NC : 1952 To 1960)		○
DHA1760	SHv 490 mm	(NC : 1954 To 1960)		○
DHA1765	SHv 500 mm	(NC : 1956 To 1960)		○
DHA1770	SHv 510 mm	(NC : 1958, 1960)		○
DHA1775	SHv 520 mm	(NC : 1960)		○
DHA1780	SHv 530 mm	(NC : 5000)		○
DHA1785	SHv 540 mm / uniquement avec roues avant 5"	(NC : 5000, 5050, 5100, 5150, 5200, 5250)		○

HAUTEUR D'ASSISE ARRIERE (SHh)				
CHÂSSIS 75°: 0 < FSTF - RSTF < 70MM ; CHÂSSIS 90°: 30 < FSTF - RSTF < 100MM				
DHA1815	SHh 390 mm / uniquement avec roues arrière 22" et 24"	(NC : 6420, 6430)		○
DHA1820	SHh 400 mm / uniquement avec roues arrière 22" et 24"	(NC : 6420, 6430)		○
DHA1825	SHh 410 mm	(NC: 6430)		○
DHA1830	SHh 420 mm	(NC: 6430)		○
DHA1835	SHh 430 mm			○
DHA1840	SHh 440 mm			○
DHA1845	SHh 450 mm	(NC : 6400)		○
DHA1850	SHh 460 mm	(NC : 6400)		○
DHA1855	SHh 470 mm / uniquement avec roues arrière 22" et 24"	(NC : 6400, 6410)		○
DHA1860	SHh 480 mm / uniquement avec roues arrière 22" et 24"	(NC : 6400, 6410)		○
DHA1865	SHh 490 mm	(NC : 6400, 6410)		○

DISTANCE REPOSE-PIEDS/GENOUX (UL)				
CHÂSSIS 75° : UL ≤ FSTF - 30 MM ; CHÂSSIS 90° : UL ≤ FSTF - 40 MM				
DHA1924	UL 320 mm	Pas avec option SK		○
DHA1926	UL 330 mm	Pas avec option SK		○
DHA1928	UL 340 mm	Pas avec option SK		○
DHA1930	UL 350 mm	Pas avec option SK		○
DHA1932	UL 360 mm	Pas avec option SK		○
DHA1934	UL 370 mm	Pas avec option SK		○
DHA1936	UL 380 mm	Option SK seulement si la profondeur d'assise est > que 400mm		○
DHA1938	UL 390 mm	Option SK seulement si la profondeur d'assise est > que 380mm		○
DHA1940	UL 400 mm			○
DHA1942	UL 410 mm			○
DHA1944	UL 420 mm			○
DHA1946	UL 430 mm			○
DHA1948	UL 440 mm			○
DHA1950	UL 450 mm			○
DHA1952	UL 460 mm			○
DHA1954	UL 470 mm			○
DHA1956	UL 480 mm			○
DHA1958	UL 490 mm			○
DHA1960	UL 500 mm			○

REVÊTEMENT DE DOSSIER				
DHA2200	Capitoné légèrement / Pas avec hauteur de dossier < 330mm			◆
DHA2220	Dossier réglable en tension par bande Velcro, revêtement premium en noir			◆

DHA2230	Aero back, réglable en tension		326,00
DHA2240	Sans revêtement de dossier / Toujours choisir avec dossier Matrx		○
DOSSIERS MATRX			
DHA2300	Matrx MX2, hauteur 150 mm avec hardware QR	(NC : 3480; 1350)	1.296,00
DHA2305	Matrx MX2, hauteur 230 mm avec hardware QR	(NC : 3480; 1350)	1.296,00
DHA2310	Matrx MX2, hauteur 305 mm avec hardware QR	(NC : 3480; 1350)	1.296,00
DHA2315	Matrx MX2, hauteur 405 mm avec hardware QR	(NC : 3480; 1350)	1.296,00
DHA2316	Invacare Matrx Elite E2 Deep, hauteur 160 mm, incl. mini support de fixation ²⁾		1.296,00
DHA2317	Invacare Matrx Elite E2 Deep, hauteur 210 mm, incl. mini support de fixation ²⁾		1.296,00
DHA2318	Invacare Matrx Elite E2 Deep, hauteur 260 mm, incl. mini support de fixation ²⁾		1.296,00
DHA2320	Elite Deep, hauteur 310 mm avec hardware easy-set	(NC : 3480)	1.296,00
DHA2322	Invacare Matrx Elite E2 Deep, hauteur 360 mm, incl. fixation mini		1.296,00
DHA2325	Elite Deep, hauteur 410 mm avec hardware easy-set	(NC : 3480)	1.296,00
DHA2330	Invacare Matrx Elite E2 Deep, hauteur 460 mm, incl. fixation easy-set		1.296,00
DHA2331	Invacare Matrx Elite E2 Deep, hauteur 510 mm, incl. fixation easy-set		1.296,00
DHA2332	Invacare Matrx Elite E2, hauteur 160 mm, incl. fixation easy-set		924,00
DHA2334	Invacare Matrx Elite E2, hauteur 210 mm, incl. fixation easy-set		924,00
DHA2335	Elite Standard, hauteur 260 mm avec hardware easy-set	(NC : 3480)	924,00
DHA2340	Elite Standard, hauteur 310 mm avec hardware easy-set	(NC : 3480)	924,00
DHA2345	Elite Standard, hauteur 360 mm avec hardware easy-set	(NC : 3480; 1350)	924,00
DHA2350	Elite Standard, hauteur 410 mm avec hardware easy-set	(NC : 3480)	924,00
DHA2355	Invacare Matrx Elite E2, hauteur 460 mm, incl. fixation easy-set		924,00
DHA2357	Invacare Matrx Elite E2, hauteur 510 mm, incl. fixation easy-set		924,00



2) NC: Dossier Invacare Matrx

LARGEURS DE DOSSIERS INVACARE MATRX (veuillez vous référer au tableau de combinaison correspondant en fin de document)

DHA2360	360 mm (recommandé pour un tour de poitrine de 265 mm)		○
DHA2362	380 mm (recommandé pour un tour de poitrine de 290 mm)		○
DHA2364	410 mm (recommandé pour un tour de poitrine de 315 mm)		○
DHA2366	430 mm (recommandé pour un tour de poitrine de 340 mm)		○
DHA2368	460 mm (recommandé pour un tour de poitrine de 370 mm)		○
DHA2370	480 mm (recommandé pour un tour de poitrine de 390 mm)		○
DHA2372	510 mm (recommandé pour un tour de poitrine de 420 mm)		○

POIGNEES DE POUSSEE

DHA2400	Sans poignées de poussée	Pas avec hauteur de dossier < 330 MM	○
DHA2410	Poignées de poussée fixes, courtes		◆
DHA2420	Poignées de poussée fixes, longues		○
DHA2430	Réglables en hauteur, externes	NC : 3520, 3620, et tous les dossiers Matrx	322,00
DHA2440	Poignées de poussée réglables en hauteur, intégrées		298,00
DHA2450	Poignées de poussée escamotables		108,00



ANGLE DE DOSSIER (RW)


DHA2510	RW 76°		○
DHA2530	RW 80,5°		○
DHA2550	RW 85°		◆
DHA2570	RW 89,5°		○
DHA2590	RW 94°		○



ASSISE			
REVÊTEMENT D'ASSISE			
DHA2600	Standard		◆
COUSSIN D'ASSISE ET OPTIONS D'ASSISE			
DHA2700	Coussin d'assise standard 60 mm avec surface en visco		134,00
DHA2710	Coussin d'assise Flotech Lite		273,00
DHA2720	Coussin d'assise Matrix® Libra	Pas avec ST < 400 MM ; SB 360 MM seulement possible avec ST 400/420 MM	582,00
DSA2748	Coussin d'assise Contour Visco NG	(le délai de livraison est prolongé de 5 jours)	491,00
DHA2800	Pochette, click in, amovible	Avec clips de fixation (DHA7010)	195,00
PALETTE			
DHA3240	Palette escamotable, réglable en angle, montée vers l'avant		◆
DHA3250	Palette escamotable, réglable en angle, montée vers l'arrière		○
SANGLE-MOLLETS			
DHA3320	Montée aux têtes de fourches		◆
DHA3330	Montée au châssis		○
PROTEGE-VÊTEMENTS			
PROTEGE-VÊTEMENTS / GARDE-BOUES			
DHA3405	Protège-vêtements en plastique, rabattables	(NC : 6400 , 6430)	◆
DHA3420	Protège-vêtements en carbone, rabattables		164,00
DHA3425	Protège-vêtements en plastique, fixes		109,00
DHA3430	Garde-boues en carbone, fixes	(NC : 3490)	164,00
DHA3440	Garde-boues en carbone, amovibles	(NC : 3490)	218,00
DHA3450	Garde-boues en plastique, amovibles		164,00
REPOSE-BRAS			
DHA3480	Accoudoir tubulaire, réglable en hauteur, amovible, rabattable, avec manchette	Pas avec dossier Matrix	315,00
DHA3490	Réglables en hauteur, manchette courte (T)	Protège-vêtements pas inclus; pas avec gardeboues (DDC1408)	353,00
CHÂSSIS			
COLORIS DE CHÂSSIS			
DHA4000	NOIR SPATIAL (RAL 9005)	Peut être combiné avec coloris Bold ou Tag	○
DHA4010	GRIS ANTHRACITE (RAL 7016)	Peut être combiné avec coloris Bold ou Tag	○
DHA4020	BLANC ECLATANT (RAL 9016)	Peut être combiné avec coloris Bold ou Tag	○
DHA4030	ROUGE CARMIN (RAL 3002)	Peut être combiné avec coloris Bold ou Tag	○
DHA4040	BLEU AZUR (RAL 5017)	Peut être combiné avec coloris Bold ou Tag	○
DHA4060	Jaune Flashy (RAL 1016)	Peut uniquement être combiné avec coloris Tag / Délai de livraison suppl. de 15 jours	316,00
DHA4100	NOIR BRILLANT (RAL 9005) ¹⁾	Peut uniquement être combiné avec coloris Tag / Délai de livraison suppl. de 15 jours	316,00
DHA4130	GRIS ARGENT (RAL 9006) ¹⁾	Peut uniquement être combiné avec coloris Tag / Délai de livraison suppl. de 15 jours	316,00
DHA4140	BLEU ROYAL	Peut uniquement être combiné avec coloris Tag / Délai de livraison suppl. de 15 jours	316,00
DHA4150	ROUGE RUBIS (RAL 3003) ¹⁾	Peut uniquement être combiné avec coloris Tag / Délai de livraison suppl. de 15 jours	316,00
DHA4170	ORANGE DYNAMITE	Peut uniquement être combiné avec coloris Tag / Délai de livraison suppl. de 15 jours	316,00
DHA4180	VERT FORÊT (RAL 6029) ¹⁾	Peut uniquement être combiné avec coloris Tag / Délai de livraison suppl. de 15 jours	316,00
DHA4050	COLORIS SPÉCIAL	Sur demande	654,00
1) Le délai de livraison est rallongé de 15 jours.			
STYLE DE DÉCALCOMANIE			
DHA4190	BOLD	(NC : 4300, 4310)	164,00
DHA4195	TAG	(NC : 4200, 4210, 4220, 4230, 4240, 4250)	◆
COLORIS DE LA DÉCALCOMANIE BOLD			
DHA4200	NOIR		○
DHA4210	GRIS FONCÉ		○
DHA4220	GRIS CLAIR		○
DHA4230	ROUGE		○
DHA4240	BLEU		○
DHA4250	DORÉ		○
COLORIS DE LA DÉCALCOMANIE TAG			
DHA4300	NOIR		○



DHA4310	ROUGE			○
ROUES AVANT		VOIR LE TABLEAU À LA FIN		
DHA5000	3" SUPERSPORT	Pas avec SHv 530-540 mm		○
DHA5050	4" EVERYDAY - bandage noir	Pas avec SHv 540 mm 540 MM		○
DHA5100	4" CONFORT - bandage noir	Pas avec SHv 540 mm 540 MM		○
DHA5150	4" STAREC - bandage noir, jante noire	Pas avec SHv 540 mm 540 MM	121,00	○
DHA5200	4" FROGLEGS - bandage noir, jante noire	Pas avec SHv 540 mm 540 MM	121,00	○
DHA5250	4" FROGLEGS - bandage noir, jante argente	Pas avec SHv 540 mm 540 MM	121,00	○
DHA5300	5" EVERYDAY - bandage noir			○
DHA5350	5" CONFORT - bandage noir			○
DHA5400	5" STAREC - bandage noir, jante noire		121,00	○
DHA5450	5" FROGLEGS - bandage noir, jante noire		121,00	○
DHA5500	5" FROGLEGS - bandage noir, jante argente		121,00	○
POSITION ROUE ARRIERE				
DHA6100	1ère position (position la plus active)			○
DHA6110	2e position (1ère position Champion 2008)			○
DHA6120	3e position			○
DHA6130	4e position (2e position Champion 2008)			○
DHA6140	5e position (3e position Champion 2008)			◆
DHA6150	6e position			○
DHA6160	7e position (4e position Champion 2008)			○
DHA6170	8e position			○
DHA6180	9e position (position la plus passive)			○
AXE QUAD RELEASE				
DHA6300	Tetra Clip	(NC : 6550, 6950, 6960)		152,00
DIMENSIONS ROUES ARRIERE				
DHA6410	24"			◆
DHA6420	25"	(NC : 6500, 6510, 6640, 6650, 6700, 6710, 6720, 6730, 6740, 6750, 6760, 6770, 6900, 6910, 6950, 6960)		○
DHA6430	26"	(NC : 6500, 6520, 6550, 6630, 6640, 6650, 6720, 6730, 6740, 6750, 6760, 6770, 6810, 6950, 6960)		○
TYPES DES ROUES ARRIERE				
DHA6510	24", 26" KÜSCHALL STAREC, rayons croisés	centre noir et bords noir; Maxxis Alpha Protect		◆
DHA6520	24", 25" HIGH PERFORMANCE	Moyeu Starec noir, jante noire - pas à pneus plein	324,00	○
DHA6550	24", 25" SPINERGY LXX, jante noire	Maxxis Alpha Protect, Jante, moyeu et rayonnage radial noir - pas à pneus plein, protection des mains et des pieds noir	784,00	○
PNEUS ARRIERE				
DHA6600	24" MAXXIS LITE GUARD			◆
DHA6625	22", 24", 25", 26" MAXXIS ALPHA PROTECT uniquement pour roues 24" High Performance (DCA6520)		89,00	○
DHA6630	24" MBL Speedlite:pneu super léger, haute protection anti-crevaison		99,00	○
DHA6660	24" protection anti-crevaison noir (NC: Performance-freins)		59,00	○
CERCEAUX				
DHA6700	24", 26" Supergripp, distance 30mm	Livré avec distance 30mm, réglage à 40mm	251,00	○
DHA6710	24", 26" Acier, distance 30mm	Distance 30mm		◆
DHA6720	24", Titane, distance 30mm, (montable sur 40 mm)	Distance 30mm	238,00	○
DHA6740	24", 25" Carbolife Gekko, distance 30mm	Livré avec distance 30mm, réglage à 40mm	501,00	○
DHA6750	24", 25" Carbolife Gekko S, distance 30mm		501,00	○
DHA6760	24" Carbolife Curve L, distance 30mm	Livré avec distance 30mm, réglage à 40mm	501,00	○
DHA6770	24" Carbolife Quadro, distance 30mm		501,00	○
DHA6780	24", 25", 26" Light Alu, gris, distance 30mm (montable sur 40 mm)	Distance 30mm		○
DHA6790	24", 25", 26" Light Alu, noir; distance 30mm	Distance 30mm		○
CARROSSAGE				
DHA6820	0°			◆
DHA6830	1°	(NC : 6950, 6960)		○
DHA6840	3°	(NC : 6950, 6960, 7230)		○



PROTEGE-RAYONS, LA PAIRE			
DHA6900	24", 26" Transparent	Pas avec roues Spinergy LXX	228,00
DHA6910	24", 26" Noir	Pas avec roues Spinergy LXX	228,00
KIT DE MONTAGE ALBER			
DHA6950	E-Motion et Twion fixation (avec 24" et Carrossage 0°, 3° carrossage des roues le poids max. de l'utilisateur est 100 kg) incl. Roulettes anti bascules Alber		1.145,00
CLIPS DE FIXATION			
DHA7000	Sangle de fixation		◆
DHA7010	Clips de fixation		○
AIDE AU DEPLIEMENT			
DHA7100	Aide au dépliement		◆
FREINS		VOIR LE TABLEAU À LA FIN	
DHA7200	A tirer		○
DHA7210	Standard, à pousser leviers courbés		◆
DHA7220	Standard, à pousser leviers droits		○
DHA7230	Performance	(NC : 7300, 7810, 7820, 7830)	108,00
DHA7240	Actifs	(NC : 7300)	108,00
DHA7250	Actifs légers		108,00
RALLONGE-FREINS			
DHA7300	Leviers de freins rallongés (pour freins leviers droits uniquement)		64,00
OPTIONS DE SECURITE			
ANTI-BASCULE			
DHA7500	Anti-basculé droite		173,00
DHA7510	Anti-basculé gauche		173,00
DHA7520	Anti-basculé aux deux côtés		354,00
CEINTURE DE SECURITE			
DHA7800	Ceinture de sécurité		86,00
DHA7810	Bodypoint® Evoflex® ceinture de hanche 2 points rembourrée, bouton à pousser, Small, Flat-Mount TM	poids max utilisateur 25-50kg	207,00
DHA7820	Bodypoint® Evoflex® ceinture de hanche 2 points rembourrée à loquet Rehab, Medium, Flat-Mount TM	poids max utilisateur 50-75kg	207,00
DHA7830	Bodypoint® Evoflex® ceinture de hanche 2 points rembourrée à loquet Rehab, Large, Flat-Mount TM	poids max utilisateur 75-100kg	207,00
POSITION de Montage BODYPOINT ceinture de positionnement			
DHA7840	Déclage vers l'avant, support de montage 90°		◆
DHA7850	Déclage vers retrait, support de montage 60°-70°		○
CATADIOPTRES			
DHA7900	Catadioptres montés sur les rayons		◆
DHA7910	Catadioptres non montés sur les rayons		○
OPTIONS POUR TIERCE PERSONNE			
DHA8010	Protections de châssis avant amovibles par scratch, la paire		64,00
DHA8100	Tube basculeur droite		64,00
DHA8300	Roues de Transit 3"		108,00
ACCESSOIRES			
DHA8550	Kit d'outils		
DHA8680	Paire de roues arrière Mountain Bike 24" complètes et sac de transport, avec cerceaux en gris, axes QR incl.		749,00
DHA8700	Sac de transport pour fauteuil Champion complet		293,00
DHA8750	Sac de transport pour fauteuil Champion SK		435,00
DHA8800	Sangle de mollets rembourrée Bodypoint®		164,00
DHA8850	Sac Mobility Bodypoint®		174,00
DHA8200	Porte canne, droite		108,00
REMARQUES			



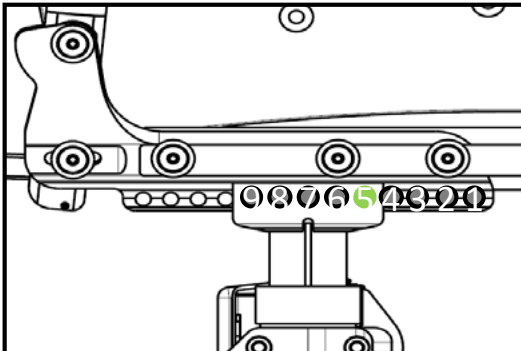
Tableau I: Montage de la palette par rapport à l'inclinaison d'assise et la roue avant

seat angle		footplate front mounted						footplate back mounted					
		ST340 - ST380			ST400 - ST480			ST340 - ST380			ST400 - ST480		
		3"	4"	5"	3"	4"	5"	3"	4"	5"	3"	4"	5"
75° frame	0 mm	✓	✓	✓	✓	✓	✓	✓	✗	✗	✓	✗	✗
	10 mm	✓	✓	✓	✓	✓	✓	✓	✓	✗	✓	✓	✗
	20 mm	✓	✓	✓	✓	✓	✓	✓	✓	✗	✓	✓	✗
	30 mm	✓	✓	✓	✓	✓	✓	✓	✓	✗	✓	✓	✗
	40 mm	✓	✓	✓	✓	✓	✓	✓	✓	✓	✓	✓	✗
	50 mm	✓	✓	✓	✓	✓	✓	✓	✓	✓	✓	✓	✓
	60 mm	✓	✓	✓	✓	✓	✓	✓	✓	✓	✓	✓	✓
	70 mm	✓	✓	✓	✓	✓	✓	✓	✓	✓	✓	✓	✓
85° frame	30 mm	✓	✓	✗	✓	✓	✗	✗	✗	✗	✗	✗	✗
	40 mm	✓	✓	✗	✓	✓	✗	✗	✗	✗	✗	✗	✗
	50 mm	✓	✓	✓	✓	✓	✗	✗	✗	✗	✓	✗	✗
	60 mm	✓	✓	✓	✓	✓	✓	✗	✗	✗	✓	✗	✗
	70 mm	✓	✓	✓	✓	✓	✓	✓	✗	✗	✓	✗	✗
	80 mm	✓	✓	✓	✓	✓	✓	✓	✗	✗	✓	✗	✗
	90 mm	✓	✓	✓	✓	✓	✓	✓	✗	✗	✓	✓	✗
	100 mm	✓	✓	✓	✓	✓	✓	✓	✓	✓	✓	✓	✗

Tableau II: hauteur d'assise avant par rapport à l'angle du châssis et les roues avant

		long frame						short frame					
		ST340 - ST380			ST400 - ST480			ST340 - ST380			ST400 - ST480		
	SHv	3"	4"	5"	3"	4"	5"	3"	4"	5"	3"	4"	5"
75° frame	540 mm	x	x	✓	x	✓	✓	x	x	x	x	x	x
	530 mm	x	✓	✓	✓	✓	✓	x	x	x	x	x	x
	520 mm	✓	✓	✓	✓	✓	✓	x	x	x	x	x	x
	510 mm	✓	✓	✓	✓	✓	✓	x	x	x	x	x	✓
	500 mm	✓	✓	✓	✓	✓	✓	x	x	✓	x	✓	✓
	490 mm	✓	✓	✓	✓	✓	✓	x	✓	✓	✓	✓	✓
	480 mm	✓	✓	✓	✓	✓	✓	✓	✓	✓	✓	✓	✓
	470 mm	✓	✓	✓	✓	✓	✓	✓	✓	✓	✓	✓	✓
	460 mm	✓	✓	✓	✓	✓	✓	✓	✓	✓	✓	✓	✓
450 mm	✓	✓	✓	✓	✓	✓	✓	✓	✓	✓	✓	✓	
85° frame	540 mm	x	x	✓	x	✓	✓	x	x	x	x	x	x
	530 mm	x	✓	✓	✓	✓	✓	x	x	x	x	x	x
	520 mm	✓	✓	✓	✓	✓	✓	x	x	x	x	x	x
	510 mm	✓	✓	✓	✓	✓	✓	x	x	x	x	x	✓
	500 mm	✓	✓	✓	✓	✓	✓	x	x	✓	x	✓	✓
	490 mm	✓	✓	✓	✓	✓	✓	x	✓	✓	✓	✓	✓
	480 mm	✓	✓	✓	✓	✓	✓	✓	✓	✓	✓	✓	✓
	470 mm	✓	✓	✓	✓	✓	✓	✓	✓	✓	✓	✓	✓
	460 mm	✓	✓	✓	✓	✓	✓	✓	✓	✓	✓	✓	✓
450 mm	✓	✓	✓	✓	✓	✓	✓	✓	✓	✓	✓	✓	

Tableau III: position d'axe maximale par rapport à la profondeur d'assise et les freins différents



Active brake with 75° or 85° frame, straight			
Wheel size	ST34-40	ST42	ST44-48
22"	1 to 9	1 to 9	1 to 9
24"	3 to 9	1 to 9	1 to 9
25"	4 to 9	2 to 9	1 to 9
26"	5 to 9	3 to 9	1 to 9

Active brake with 75° or 85° frame, tapered		
Wheel size	ST34-40	ST42-48
22"	1 to 9	1 to 9
24"	1 to 9	1 to 9
25"	1 to 9	1 to 9
26"	2 to 9	1 to 9

Performance brake with 75° or 85° frame, straight		
Wheel size	ST34-40	ST42-48
22"	1 to 9	1 to 9
24"	1 to 9	1 to 9
25"	2 to 9	1 to 9
26"	3 to 9	1 to 9

Active brake with Carbon frame				
Wheel size	ST40	ST42	ST44	ST46
22"	2 to 9	1 to 9	1 to 9	1 to 9
24"	4 to 9	2 to 9	1 to 9	1 to 9
25"	5 to 9	3 to 9	1 to 9	1 to 9
26"	6 to 9	4 to 9	2 to 9	1 to 9

Performance brake with Carbon frame				
Wheel size	ST40	ST42	ST44	ST46
22"	3 to 9	1 to 9	1 to 9	1 to 9
24"	5 to 9	3 bis 9	1 to 9	1 to 9
25"	6 to 9	4 to 9	2 to 9	1 to 9
26"	7 to 9	5 to 9	3 to 9	1 to 9