

# **Essential** Touch

*Matras met geprofileerd koud schuim aan beide zijden. Extra lange versie van 220 cm beschikbaar!*



Een duurzame oplossing voor comfort en effectieve decubitus preventie.




De **Essential Touch** is een anti-decubitus matras. Het geprofileerde oppervlak zorgt voor een duurzame en effectieve oplossing voor comfort en optimale drukverdeling. Het Essential Touch is verkrijgbaar in een lengtemaat van 220 cm.

### Effectieve decubitus preventie

▶ Het **Invacare Essential Touch** matras is gemaakt van een reeks sleutelgatvormige cellen die onafhankelijk van elkaar bewegen om gewicht gelijkmatig te verdelen. Daarnaast geeft deze profilering een goede ventilatie door de verplaatsing van de lucht door de sleutelvormige openingen.

### Waterbestendige hoes

▶ De waterbestendige matrashoes biedt een dampdoorlatend, multi-stretch oppervlak. De dampdoorlatende hoes zorgt voor een optimaal microklimaat waardoor de cliënt niet gaat zweten en het multistretch oppervlak vormt naar de contouren van het lichaam. Op deze manier worden wrijf- en schuifkrachten gereduceerd.



#### Dubbelzijdige profilering

▶ Profilering van het schuim aan beide kanten van het matras zodat het matras gedraaid kan worden in de hoes voor een langere levensduur.

#### Bedekte ritssluiting rond 3 zijden






▶ Voor eenvoudige inspectie van de schuimkern en eenvoudig losmaken voor reiniging.

#### Design

▶ Het **Essential Touch** matras heeft een innovatieve, moderne hoes met een simpele golf, die het matras een frisse en hedendaagse uitstraling geeft.

## Technische gegevens ▼

Voor meer uitgebreide informatie over dit product, inclusief de gebruiksaanwijzing van het product, raadpleegt u [www.invacare.nl](http://www.invacare.nl).

	 Maten ▼	 Max gebruikersgewicht ▼	 Max. reinigingstemperatuur ▼	 Density	 Article no.
<b>Essential Touch</b> (2000 mm lengte)	2000 x 830 x 150 mm 2000 x 880 x 150 mm	150 kg	95°	40 - 42	1631830 1631831
<b>Essential Touch</b> (2200 mm lengte)	2200 x 900 x 150 mm	150 kg	95°	40 - 42	1631885

Geproduceerd volgens Europese Normen:  
BS EN 597-1 Cig, BS EN 597-2 Match and BS 7177: Crib Source 5

1. *Goede verpleegkundige zorg staat centraal bij de preventie van decubitus. Deze matrassen dragen bij aan het slagen van een zorgplan ter preventie van decubitus. Onderwijs, klinische beoordelingen en actieplanning op basis van kwetsbaarheid zijn fundamentele factoren bij de preventie van decubitus. Een reeks beoordelingsschalen kan worden gebruikt als formele methode voor de risicobeoordeling van de ontwikkeling van decubitus. Deze reeks moet worden gebruikt in combinatie met een informele beoordeling (gefundeerde beoordeling van de verpleging).*

Tel.: +31 (0) 3 18 - 69 57 57  
Fax: +31 (0) 3 18 - 69 57 58  
[nederland@invacare.com](mailto:nederland@invacare.com)  
[www.invacare.nl](http://www.invacare.nl)

Invacare B.V.  
Galvanistraat 14-3 · 6716 AE Ede  
Nederland