

Esprit Action

FRE Classe A



Adjonctions disponibles

PAP membres inférieurs
(LPPR/PLV dans la limite de 600,00€)

PAP membres supérieurs
(LPPR/PLV dans la limite de 600,00€)

Appui-tête
(LPPR/PLV 160,00€)

Double commande
(LPPR/PLV 1500,00€)

Tablette
(LPPR/PLV 132,00€)

**Disponible en FRE Classe B avec Kit
éclairage en standard et 2^e batterie
embarquée de série**

au Prix Public (LPPR/PLV) de 3882,08€

Prix Public TTC (LPPR/PLV)

3 161,21€

Forfait MAD1 Niveau 2 : 250,00 € (LPPR)

Forfait de livraison : 50,00 € (LPPR)

UNIQUE
Designed by you. Built by us.




 **Bodypoint**

matrix
SCIENCE OF BEATING

Informations client	Caractéristiques produit	
Date :	Largeur hors tout	Largeur d'assise + 180 mm
	Hauteur d'assise	à partir de 460 ou 485 mm
Référence d'achat :	Vitesse	6 km/h ou 8 km/h
	Autonomie	15 km
Code client :	Roues motrices	14"
	Roues avant	8"
Cachet du distributeur :	Franchissement	30 mm
	Pente max de sécurité	6°
	Poids max utilisateur	125 kg
	Poids fauteuil	40,3 kg (élément le plus lourd 13,8 kg)
	Garantie	2 ans hors batteries et pièces d'usure
Commandes Pour passer vos commandes ou réaliser vos devis, utilisez notre e-commerce dans votre espace Invacare Pro sur www.invacare.fr , ou commandez par e-mail à : commandesfr@invacare.com Les codes et montants LPPR sont donnés à titre indicatif et n'engagent en aucun cas Invacare®. Les tarifs publics et les options sans supplément de prix sont donnés à titre indicatif et peuvent être revus sans délai pour toute nouvelle commande.		



☐ Sélectionner les options choisies par une croix dans les cases
☒ Configuration standard
☐ Options sans supplément de prix

Invacare® <i>Esprit Action</i> FRE Classe A				Euros		
				Prix Public	LPPR/PLV	
CODE	DESIGNATION	NC : Non Compatible NC : 9999 : non compatible avec la référence 9999	HT	TTC		
SPB0010	Invacare® <i>Esprit Action</i> FRE Classe A		◆	◆		
MODELE						
SPB0100	<input type="checkbox"/> Invacare® <i>Esprit Action</i> - Code LPPR 9533927		2 996,41	3 161,21	3 161,21	 anti-basculé fonction béquille
			+ 1,75 € HT d'éco-participation			
SPB0170	<input type="checkbox"/> Invacare® <i>Esprit Action TIERCE-PERSONNE</i> - Code LPPR : 9533927 Inclus : <input type="checkbox"/> Adjonction Double commande intuitive simple (une poignée) Code LPPR : 9982884 + Roulettes anti-basculé fonction béquille + Une option offerte ci-dessous au choix	NC: 0187, 0440, 0450, 0640, 8000, 8010	4 418,21	4 661,21	4 661,21	
			+ 1,75 € HT d'éco-participation			
SPB0180	<input type="checkbox"/> Invacare® <i>Esprit Action LIBRA</i> - Code LPPR : 9533927 Inclus : <input type="checkbox"/> Coussin <i>Matrx Libra</i> (5070) Code LPPR : 9977848 + Ceinture <i>BODYPOINT</i> (8021 - 8024) + Une option offerte ci-dessous au choix	NC: 0640, 8000, 8010 + PACK PAP 0190	3 565,13	3 761,21	3 761,21	
			+ 1,75 € HT d'éco-participation			
1 OPTION OFFERTE AU CHOIX POUR ESPRIT ACTION TIERCE SPB0170 OU LIBRA SPB0180						
SPB0185	<input type="checkbox"/> Vitesse 8 km/h		○	○		
SPB0186	<input type="checkbox"/> Roues motrices 14" - 355 x 70 mm - Bandage noir		○	○		
SPB0187	<input type="checkbox"/> Roulettes anti-basculé avec fonction béquille		○	○		
PACK POSITIONNEMENT PAP						
SPB0190	<input type="checkbox"/> Pack PAP: Coussin <i>Matrx Solution Xtra ou Libra</i> (5050, 5070) + Dossier <i>Matrx</i> (2200 - 2230) + Ceinture <i>BODYPOINT</i> (8021 - 8024)	0200, 1100, 1110, 2050, 2100, 5000, 5010, 5020, 5030, 5040, 5042, 5044, 5046, 5048, 5130, 5140, 8020	1 137,44	1 200,00	1200,00 (4&5)	
CHÂSSIS						
SPB0200	<input type="checkbox"/> Simple croisillon (Largeur d'assise de 305 mm à 380 mm / Profondeur de 325 à 375 mm) - Poids max. utilisateur : 80 kg.	NC : 1040, 1050, 1060, 1070, 1080, 1090, 1100, 1110, 1210, 1220, 1230, 1240, 1250, 1410, 2070, 2090, 2100, 2200, 2210, 2220, 2230, 2310, 2330, 3020, 3030, 3120, 3130, 4020, 4120, 5010, 5020, 5030, 5040, 5042, 5044, 5046, 5048, 5050, 5060, 5070, 5100, 5130, 5170, 6030, 6040	○	○		
SPB0210	<input type="checkbox"/> Double croisillon (Largeur d'assise de 380 mm à 605 mm / Profondeur de 400 à 500 mm) - Poids max. utilisateur : 125 kg.	NC : 1000, 1010, 1020, 1030, 1200, 1400, 3000, 3100, 5000, 5160, 6020	◆	◆		
COMMANDES ELECTRONIQUES						
Manipulateur écran couleur, indicateur de charge, d'autonomie et de vitesse, éclairage intégré et appui palmaire						 
Commande principale - type de support						
SPB0300	<input type="checkbox"/> Escamotable vers l'extérieur		◆	◆		
SPB0310	<input type="checkbox"/> Escamotable vers l'intérieur et l'extérieur, multiréglable (type E-Fix E35)		344,08	363,00	Sur devis (9)	
Commande principale - côté du montage						
SPB0400	<input type="checkbox"/> Escamotable côté droit	NC : 4020	◆	◆		
SPB0410	<input type="checkbox"/> Escamotable côté gauche	NC : 4120	○	○		
Double commande intuitive						
SPB0440	<input type="checkbox"/> Montée à droite, 2 poignées	NC : 0640	1 421,80	1 500,00	1500,00 (6)	
SPB0450	<input type="checkbox"/> Montée à gauche, 2 poignées	NC : 0640	1 421,80	1 500,00	1500,00 (6)	
SPB0460	<input type="checkbox"/> Une poignée (ajustable droite/gauche) Inclus dans Esprit Action TIERCE-PERSONNE (0170)	NC : 0640	1 421,80	1 500,00	1500,00 (6)	
VITESSE						
SPB0500	<input type="checkbox"/> 6 km/h		◆	◆		
SPB0510	<input type="checkbox"/> 8 km/h - Non compatible avec une programmation personnalisée		364,93	385,00	Sur devis (9)	
BATTERIES						
SPB0600	<input type="checkbox"/> Batterie Gel - Autonomie 15 km		◆	◆		
OPTIONS ELECTRIQUES						
SPB0630	<input type="checkbox"/> Protection de manipulateur		75,83	80,00	Sur devis (9)	
SPB0640	<input type="checkbox"/> Prise de charge déportée additionnelle (rallonge)		108,06	114,00		
SPB0650	<input type="checkbox"/> Chargeur prise UK (Remplace chargeur avec prise UE)		○	○		
(4) code LPPR : 9981399 - VHP, adjonction, PAP, forfait A adjonction membre supérieur dans la limite - 600,00€ (5) code LPPR : 9977848 - VPH, adjonction, PAP, forfait B adjonction membre inférieur dans la limite - 600,00€ - Inclus dans Esprit Action LIBRA (6) code LPPR : 9982884 - VHP, adjonction, boîtier de commande personnalisé - 1500,00€ - Inclus dans le prix de base de l'Esprit Action TIERCE-PERSONNE (9) code LPPR : 4960062 - VHP, adjonction spécifique, supplément sur devis - Sur devis						


Tarif Décembre 2025

Les prix publics des options valables que si commandées avec le fauteuil.
Pour des options commandées séparément, consulter votre distributeur.
© 2025 Invacare International Sarl


Tous droits réservés
2/6

Invacare® <i>Esprit Action</i> FRE Classe A			Euros			
			Prix Public	LPPR/PLV		
ASSISE						
Largeur d'assise pour simple croisillon (SPB0200 / réglable entre accoudoirs)						
SPB1000	<input type="checkbox"/>	305 mm - Réglable de 305 mm à 355 mm		○	○	
SPB1010	<input type="checkbox"/>	330 mm - Réglable de 330 mm à 380 mm		○	○	
SPB1020	<input type="checkbox"/>	355 mm - Réglable de 355 mm à 405 mm		○	○	
SPB1030	<input type="checkbox"/>	380 mm - Réglable de 380 mm à 430 mm		○	○	
Largeur d'assise pour double croisillon (SPB0210 / réglable entre accoudoirs)						
SPB1040	<input type="checkbox"/>	380 mm - Réglable de 380 mm à 430 mm	NC : 1240, 1250, 2100, 5046	○	○	
SPB1050	<input type="checkbox"/>	405 mm - Réglable de 405 mm à 455 mm	NC : 1240, 1250	○	○	
SPB1060	<input type="checkbox"/>	430 mm - Réglable de 430 mm à 480 mm	NC : 5042	◆	◆	
SPB1070	<input type="checkbox"/>	455 mm - Réglable de 455 mm à 505 mm	NC : 5042	○	○	
SPB1080	<input type="checkbox"/>	480 mm - Réglable de 480 mm à 530 mm	NC : 2100, 2330, 5042, 5044	○	○	
SPB1090	<input type="checkbox"/>	505 mm - Réglable de 505 mm à 555 mm	NC : 5042, 5044, 5046, 5048	○	○	
SPB1100	<input type="checkbox"/>	555 mm - Réglable de 555 mm à 605 mm	NC : 1210, 2100, 2200, 2210, 2220, 2230, 2330, 5020, 5030, 5040, 5042, 5044, 5046, 5048, 5050,5080, 5130, 8200	436,97	461,00	Sur devis (9)
SPB1110	<input type="checkbox"/>	605 mm - Réglable de 605 mm à 655 mm	NC : 1210, 2100, 2200, 2210, 2220, 2230, 2330, 5020, 5030, 5040, 5042, 5044, 5046, 5048, 5050, 5060, 5070, 5080, 5130, 8200	436,97	461,00	Sur devis (9)
Profondeur d'assise						
SPB1200	<input type="checkbox"/>	Réglable par scratch de 325 à 375 mm, pour simple croisillon (réglé à 350 mm)		○	○	
SPB1210	<input type="checkbox"/>	400 mm	NC : 5085, 5090	◆	◆	
SPB1220	<input type="checkbox"/>	Réglable par scratch de 400 à 450 mm	NC : 5090	○	○	
SPB1230	<input type="checkbox"/>	450 mm	NC : 5042, 5080, 5090	○	○	
SPB1240	<input type="checkbox"/>	Réglable par scratch de 450 à 500 mm	NC : 5042, 5080	191,47	202,00	Sur devis (9)
SPB1250	<input type="checkbox"/>	500 mm	NC : 5042, 5044, 5046, 5048, 5080	164,93	174,00	
Hauteur d'assise sol-siège						
SPB1300	<input type="checkbox"/>	460 mm		◆	◆	
SPB1310	<input type="checkbox"/>	485 mm		○	○	
Toile d'assise						
SPB1400	<input type="checkbox"/>	Nylon noir avec scratch - réglable en largeur et en profondeur (pour simple croisillon uniquement)		○	○	
SPB1410	<input type="checkbox"/>	Nylon noir avec scratch (pour double croisillon uniquement)		◆	◆	
DOSSIER						
Type de dossier						
SPB2000	<input type="checkbox"/>	Fixe hauteur 400 mm ou 430 mm (pré réglage usine)	NC : 2330	◆	◆	
SPB2010	<input type="checkbox"/>	Fixe hauteur 510 mm	NC : 2330	○	○	
SPB2040	<input type="checkbox"/>	Réglable en angle (-15° à +15°) et rabattable - hauteur 425 mm - avec poignées longues et tendeur de dossier à mi-hauteur pliant	NC : 2330	446,45	471,00	Sur devis (9)
SPB2050	<input type="checkbox"/>	Par vérins pneumatiques 0° à 30° et pliant à mi-hauteur avec tendeur - hauteur 430 mm - toile réglable à 390 et 410 mm	NC : 2200, 2210, 2220, 2230, 2330	289,10	305,00	Sur devis (9)
SPB2060	<input type="checkbox"/>	Par crémaillère 0° à 30° avec tendeur - hauteur 430 mm - toile réglable à 390 et 410 mm	NC : 2330	○	○	
SPB2070	<input type="checkbox"/>	Par crémaillère 0° à 30° avec tendeur - hauteur 510 mm - toile réglable à 470 et 490 mm	NC : 2330	○	○	
SPB2080	<input type="checkbox"/>	Par vérins pneumatiques 0° à 30° avec tendeur - hauteur 430 mm - toile réglable à 390 et 410 mm	NC : 2330	289,10	305,00	Sur devis (9)
SPB2090	<input type="checkbox"/>	Par vérins pneumatiques 0° à 30° avec tendeur - hauteur 510 mm - toile réglable à 470 et 490 mm	NC : 2330	289,10	305,00	Sur devis (9)
SPB2100	<input type="checkbox"/>	Par vérins pneumatiques 0° à 30° avec tendeur - hauteur 510 mm pour dossier confort Passad 2	NC : 2200, 2210, 2220, 2230, 2300, 2310, 2320, 8030	289,10	305,00	Sur devis (9)
(9) code LPPR : 4960062 - VHP. aionction spécifique, supplément sur devis - Sur devis						


Invacare® <i>Esprit Action</i> FRE Classe A				Euros		
				Prix Public	LPPR/PLV	
Dossier Matrx - La largeur du dossier correspond à la largeur d'assise. Ex: largeur d'assise 430 = dossier Matrx Elite largeur 430 mm - Délai de livraison : +5 jours <i>Retrouvez les cale-troncs et tous les accessoires sur la fiche de mesure Matrx !</i>						
SPB2200	<input type="checkbox"/>	Matrx Elite E2 , hauteur 405 mm	NC: 2300, 2310, 2320, 2330, 5140	568,72	600,00	600,00 (4)
SPB2210	<input type="checkbox"/>	Matrx Elite E2 , hauteur 455 mm	NC : 2300, 2310, 2320, 2330, 5140	568,72	600,00	600,00 (4)
SPB2220	<input type="checkbox"/>	Matrx Elite Deep E2 , hauteur 405 mm	NC: 2300, 2310, 2320, 2330, 5140	568,72	600,00	600,00 (4)
SPB2230	<input type="checkbox"/>	Matrx Elite Deep E2 , hauteur 455 mm	NC: 2300, 2310, 2320, 2330, 5140	568,72	600,00	600,00 (4)
Attention - Perte d'environ 20 mm de profondeur d'assise avec dossiers inclinables par vérins						
Toile de dossier						
SPB2300	<input type="checkbox"/>	Rembourrée, réglable en tension (1 sangle), nylon noir et tissu aéré	NC : 5130	◆	◆	
SPB2310	<input type="checkbox"/>	Rembourrée, réglable en tension (4 sangles), nylon noir et tissu aéré (pour double croisillon uniquement)	NC : 5130	75,83	80,00	600,00 (4)
SPB2320	<input type="checkbox"/>	Rembourrée, réglable en tension (10 sangles), nylon noir et tissu aéré	NC : 5130	189,57	200,00	600,00 (4)
SPB2330	<input type="checkbox"/>	Dossier confort Passad 2 revêtement PU biextensible noir, hauteur 510 mm (pour double croisillon uniquement)	NC : 5130, 5140	305,21	322,00	Sur devis (9)
REPOSE PIEDS/REPOSE-JAMBES						
Potence, repose-jambe droite						
SPB3000	<input type="checkbox"/>	Potence à 80° courte, UL 200 à 330 mm (simple croisillon uniquement)	NC : 3110	○	○	
SPB3010	<input type="checkbox"/>	Potence à 80° longue, UL 340 à 47 mm	NC : 3100	◆	◆	
SPB3020	<input type="checkbox"/>	Repose-jambe réglable en inclinaison de 0° à 75°, UL 340 à 500 mm	NC : 3220, 5150	181,04	191,00	Sur devis (9)
SPB3030	<input type="checkbox"/>	Support amputé - <i>potence 80° avec palette fixe OFFERTE</i>	NC : 3200, 3210, 3220	104,27	110,00	Sur devis (9)
Potence, repose-jambe gauche						
SPB3100	<input type="checkbox"/>	Potence à 80° courte, UL 200 à 330 mm (simple croisillon uniquement)		○	○	
SPB3110	<input type="checkbox"/>	Potence à 80° longue, UL 340 à 47 mm		◆	◆	
SPB3120	<input type="checkbox"/>	Repose-jambe réglable en inclinaison de 0° à 75°, UL 340 à 500 mm	NC : 3220, 5150	181,04	191,00	Sur devis (9)
SPB3130	<input type="checkbox"/>	Support amputé - <i>potence 80° avec palette fixe OFFERTE</i>	NC : 3220, 3300, 3310	104,27	110,00	Sur devis (9)
Palette relevable droite						
SPB3200	<input type="checkbox"/>	Fixe avec sangle talonnière		◆	◆	
SPB3210	<input type="checkbox"/>	Réglable en inclinaison et profondeur avec sangle talonnière		○	○	
SPB3220	<input type="checkbox"/>	Monobloc réglable en profondeur et en angle et totalement relevable	NC : 3300, 3310	○	○	
Palette relevable gauche						
SPB3300	<input type="checkbox"/>	Fixe avec sangle talonnière		◆	◆	
SPB3310	<input type="checkbox"/>	Réglable en inclinaison et profondeur avec sangle talonnière		○	○	
ACCOUDOIRS						
Réglable en hauteur de 210 à 345 mm selon manchette, profondeur de 35 mm, en largeur de 25 mm côté droit						
SPB4000	<input type="checkbox"/>	Accoudoir amovible, manchette courte 280 mm	NC : 8200	◆	◆	
SPB4010	<input type="checkbox"/>	Accoudoir amovible, manchette longue 380 mm		○	○	
SPB4020	<input type="checkbox"/>	Accoudoir amovible, gouttière concave et système de rotation latérale indexée (autobloquants)	NC : 8200	155,45	164,00	Sur devis (9)
Réglable en hauteur de 210 à 345 mm selon manchette, en profondeur de 35 mm, en largeur de 25 mm côté gauche						
SPB4100	<input type="checkbox"/>	Accoudoir amovible, manchette courte 280 mm	NC : 8200	◆	◆	
SPB4110	<input type="checkbox"/>	Accoudoir amovible, manchette longue 380 mm		○	○	
SPB4120	<input type="checkbox"/>	Accoudoir amovible, gouttière concave et système de rotation latérale indexée (autobloquants)	NC : 8200	155,45	164,00	Sur devis (9)
(4) code LPPR : 9981399 - VHP, adjonction, PAP, forfait A adjonction membre supérieur dans la limite - 600,00€ - Inclus dans le prix de base du fauteuil (9) code LPPR : 4960062 - VHP, adjonction spécifique, supplément sur devis - Sur devis						




3010 / 3110




3020 / 3120




3030 / 3130



3220



3210 / 3310



4000 / 4100
4010 / 4110



3010 / 3110



3020 / 3120



3030 / 3130



3220



3210 / 3310



4000 / 4100
4010 / 4110

Invacare® <i>Esprit Action</i> FRE Classe A				Euros		
				Prix Public	LPPR/PLV	
OPTIONS D'ASSISE						
SPB5000	<input type="checkbox"/>	Coussin d'assise en mousse Essential junior, hauteur 50 mm	NC : 5080, 5085, 5090	○	○	
SPB5010	<input type="checkbox"/>	Coussin d'assise en mousse, housse en nylon noir avec base anti-dérapante, épaisseur 50 mm		◆	◆	
SPB5020	<input type="checkbox"/>	Coussin d'assise Matrx Flo-tech Lite épaisseur 78 mm (Livré avec 2 housses)	NC : 5090	236,97	250,00	600,00 (5)
SPB5030	<input type="checkbox"/>	Coussin d'assise Matrx Flo-tech Image (gel) épaisseur 60 mm (Livré avec 2 housses)	NC : 5090	284,36	300,00	600,00 (5)
SPB5040	<input type="checkbox"/>	Coussin d'assise Matrx Contour ViscoNG épaisseur 100 mm, poids max. utilisateur 100 kg	NC : 5090	76,78	81,00	81,00
SPB5042	<input type="checkbox"/>	Coussin d'assise Classic Visco épaisseur 75 mm, 375 mm x 400 mm	NC : 5080, 5085, 5090	76,78	81,00	81,00
SPB5044	<input type="checkbox"/>	Coussin d'assise Classic Visco épaisseur 75 mm, 405 mm x 400 mm	NC : 5080, 5085, 5090	65,40	69,00	69,00
SPB5046	<input type="checkbox"/>	Coussin d'assise Classic Visco épaisseur 75 mm, 430 mm x 430 mm	NC : 5080, 5085, 5090	65,40	69,00	69,00
SPB5048	<input type="checkbox"/>	Coussin d'assise Classic Visco épaisseur 75 mm, 455 mm x 400 mm	NC : 5080, 5085, 5090	76,78	81,00	81,00
SPB5050	<input type="checkbox"/>	Coussin d'assise Matrx Flo-tech Solution Xtra épaisseur 60 mm (Livré avec 2 housses)	NC : 5090	426,54	450,00	600,00 (5)
SPB5070	<input type="checkbox"/>	Coussin d'assise Matrx Libra épaisseur 70 mm (Livré avec 2 housses) Inclus dans Esprit Action LIBRA (0180)		426,54	450,00	600,00 (5)
Profondeur du coussin						
SPB5080	<input type="checkbox"/>	400 mm		○	○	
SPB5085	<input type="checkbox"/>	450 mm		○	○	
SPB5090	<input type="checkbox"/>	500 mm		○	○	
Première cale de positionnement pour coussin Matrx Libra & Flo-tech						
SPB5091	<input type="checkbox"/>	Biseau fessier, la paire		○	○	
SPB5092	<input type="checkbox"/>	Biseau latéral, l'unité		○	○	
SPB5093	<input type="checkbox"/>	Biseau crural, l'unité		○	○	
Seconde cale de positionnement pour coussin Matrx Libra & Flo-tech						
SPB5091	<input type="checkbox"/>	Biseau fessier, la paire		○	○	
SPB5092	<input type="checkbox"/>	Biseau latéral, l'unité		○	○	
SPB5093	<input type="checkbox"/>	Biseau crural, l'unité		○	○	
Appui-tête						
SPB5100	<input type="checkbox"/>	Appui-nuque, incluant tendeur de dossier.		151,66	160,00	160,00 (1)
SPB5110	<input type="checkbox"/>	Appui-tête Rea avec oreillettes réglables, incluant tendeur de dossier.		151,66	160,00	160,00 (1)
SPB5120	<input type="checkbox"/>	Appui-joue Rea avec oreillettes longues réglables, incluant tendeur de dossier.		151,66	160,00	160,00 (1)
Autres options						
SPB5140	<input type="checkbox"/>	Cale-tronc pour dossier réglable en tension (la paire) (dimensions du coussin : largeur : 35 mm, hauteur : 115 mm, profondeur 130 mm)		142,18	150,00	600,00 (4)
SPB5150	<input type="checkbox"/>	Sangle appui-mollet		○	○	
COLORIS DE CHASSIS						
SPB6000	<input type="checkbox"/>	Noir Anthracite	Simple croisillon uniquement	◆	◆	
SPB6035	<input type="checkbox"/>	Bleu Ultramarin		○	○	
SPB6040	<input type="checkbox"/>	Gris Ardoise		○	○	
TOUCHES DE COULEUR						
SPB6100	<input type="checkbox"/>	Noir		◆	◆	
ROUES AVANT						
SPB7000	<input type="checkbox"/>	8" x 2"- 200 x 50 mm, Bandage noir		◆	◆	
SPB7010	<input type="checkbox"/>	8" x 2"- 200 x 50 mm, Pneumatique noir		○	○	
ROUES ARRIERE						
SPB7100	<input type="checkbox"/>	14" - 355 x 70 mm - Bandage noir		238,86	252,00	Sur devis (9)
SPB7110	<input type="checkbox"/>	14" - 355 x 70 mm - Pneumatique noir		◆	◆	
(1) code LPPR : 9913245 - VHP, adjonction supplément appui-tête réglable - 160,00 €						
(4) code LPPR : 9981399 - VHP, adjonction, PAP, forfait A adjonction membre supérieur dans la limite - 600,00€ - Inclus dans le prix de base du fauteuil						
(5) code LPPR : 9977848 - VHP, adjonction, PAP, forfait B adjonction membre inférieur dans la limite - 600,00€ - Inclus dans le prix de base de l'Esprit Action LIBRA						
(9) code LPPR : 4960062 - VHP, adjonction spécifique, supplément sur devis - Sur devis						



5140













(1) code LPPR : 9913245 - VHP, adjonction supplément appui-tête réglable - 160,00 €

(4) code LPPR : 9981399 - VHP, adjonction, PAP, forfait A adjonction membre supérieur dans la limite - 600,00€ - Inclus dans le prix de base du fauteuil

(5) code LPPR : 9977848 - VHP, adjonction, PAP, forfait B adjonction membre inférieur dans la limite - 600,00€ - Inclus dans le prix de base de l'Esprit Action LIBRA

(9) code LPPR : 4960062 - VHP, adjonction spécifique, supplément sur devis - Sur devis

Invacare® <i>Esprit Action</i> FRE Classe A				Euros				
				Prix Public	LPPR/PLV			
OPTIONS DE SECURITE								
SPB8000	<input type="checkbox"/>	Roulettes anti-bascule		◆	◆		 8000	 8010
SPB8010	<input type="checkbox"/>	Roulettes anti-bascule avec fonction béquille OFFERTES dans Esprit Action TIERCE-PERSONNE (0170)		436,97	461,00	Sur devis (9)		
SPB8030	<input type="checkbox"/>	Accroche -taxis conformes à la norme ISO7176-19 : 2001 pour le transport des personnes, les batteries sont à retirer lorsque le fauteuil est utilisé en tant que siège dans le véhicule		○	○			
CEINTURES DE POSITIONNEMENT								
SPB8020	<input type="checkbox"/>	Ceinture de maintien - (New design 2022)		○	○			
SPB8021	<input type="checkbox"/>	Ceinture Bodypoint 2 points, CTR-PULL, Taille M 460 mm		236,97	250,00	600,00 (5)		
SPB8022	<input type="checkbox"/>	Ceinture Bodypoint 2 points, CTR-PULL, Taille L 620 mm		236,97	250,00	600,00 (5)		
SPB8023	<input type="checkbox"/>	Ceinture Bodypoint 4 points, CTR-PULL, Taille M 460 mm		236,97	250,00	600,00 (5)		
SPB8024	<input type="checkbox"/>	Ceinture Bodypoint 4 points, CTR-PULL, Taille L 620 mm		236,97	250,00	600,00 (5)		
OPTIONS DIVERSES								
SPB8100	<input type="checkbox"/>	Porte-canne		○	○		8200	
SPB8200	<input type="checkbox"/>	Tablette transparente escamotable - côté opposé au manipulateur		125,12	132,00	132,00 (3)		
Accessoires manipulateur Alber (livrés séparément)							1566196	
1566196	<input type="checkbox"/>	Boule pour joystick souple diamètre 70 mm	NC : 1565669, 1565670	27,49	29,00		1565669	
1565669	<input type="checkbox"/>	Boule pour joystick spéciale diamètre 40 mm	NC : 1565670	25,59	27,00		1565670	
1565670	<input type="checkbox"/>	Commande en T pour tétraplégique		95,73	101,00		1566197	
1566197	<input type="checkbox"/>	Extension pour le sélecteur de vitesse (pour fonctions limitées de la main)		48,34	51,00			
Rampes en accessoires								
1654128	<input type="checkbox"/>	Rampe Basic 2 parties télescopiques en aluminium et revêtement antidérapant Dimensions repliée : 1210 x 194 mm 8,8 kg la paire - capacité maximum : 270 kg		402,84	425,00	Sur devis (9)	1654128	
1654129	<input type="checkbox"/>	Rampe Quick2go Compact 3 parties télescopiques en aluminium et revêtement antidérapant Dimensions repliée : 870 x 237 mm 13,6 kg la paire - capacité maximum : 260 kg		805,69	850,00	Sur devis (9)	1654129	
1654130	<input type="checkbox"/>	Mono rampe pliante en aluminium Dimensions repliée : 1824 x 714 mm 13,9 kg - capacité maximum : 300 kg		426,54	450,00	Sur devis (9)	1654130	
(1) code LPPR : 9913245 - VHP, adjonction supplément appui-tête réglable - 160,00€								
(2) code LPPR : 9934282 - VHP, adjonction repose-jambe électrique droit ou gauche pour FRE - 1250,00€								
(3) code LPPR : 9947184 - VHP, adjonction tablette complète - 132,00€								
(4) code LPPR : 9981399 - VHP, adjonction PAP, forfait A membre supérieur dans la limite - 600,00€								
(5) code LPPR : 9977848 - VHP, adjonction PAP, forfait B membre inférieur dans la limite - 600,00€ - Inclus dans le prix de base de l'Esprit Action LIBRA								
(6) code LPPR : 9982884 - VHP, adjonction, boîtier de commande personnalisé - 1500,00€ - Inclus dans le prix de base de l'Esprit Action TIERCE-PERSONNE								
(7) code LPPR : 9928838 - VHP, adjonction, supplément pour élévation électrique (lift) - 1500,00€								
(8) code LPPR : 9998193 - VHP, adjonction supplément pour fauteuil roulant bariatrique - 700,00€								
(9) code LPPR : 4960062 - VHP, adjonction spécifique, supplément sur devis - Sur devis								