

Invacare® **Storm⁴** LINX® CE

HMV-Nr.: 18.50.04.0120

Benutzergewicht: **max. 150 kg**

Hochwertiger Elektro-Rollstuhl zur Grundversorgung bis zur hohen Individual-Versorgung mit einfachster Anpassung an den Nutzer. Besonders servicefreundlich und mit exzellenten Fahreigenschaften. Bestens für den Wiedereinsatz geeignet.

Grundpreis: 9.287,00 €

Kunden-Nr.:

Ansprechpartner:

Kommission:

Bitte kreuzen Sie die gewünschten Optionen an - falls nicht, wird Standard geliefert ◆ Standard-Option ○ Option ohne Aufpreis

	Gewicht des Patienten =	kg	
Art.-Nr.	Beschreibung		€
ATA0000	Invacare® Storm⁴		9.287,00
ATA0017	Invacare® Storm⁴ X-plore , mit einstellbarer Einzelradfederung		10.631,00
SONDERBAU			
ATZ1300	Sonderbau-Ausführung		auf Anfrage
ATA2100	MODULITE-SITZ		◆
Sitzrahmen und Sitzplatte			
ATA2111	Teleskopierbarer Sitzrahmen inkl. Sitzplatte und seitlichen Führungsschienen, 380 - 530 mm (+ weitere 50 mm über die Armlehnen)		◆
Voreingestellte Sitzbreite für teleskopierbaren Sitzrahmen			
ATA2121	380 mm Sitzplatte (+ weitere 50 mm über die Armlehnen), (nicht mit Bodypoint Positionierungsgurten Größe L)		○
ATA2122	430 mm Sitzplatte (+ weitere 50 mm über die Armlehnen), (nicht mit Bodypoint Positionierungsgurten Größe L)		◆
ATA2123	480 mm Sitzplatte (+ weitere 50 mm über die Armlehnen), (nicht mit Bodypoint Positionierungsgurten Größe M)		○
ATA2124	530 mm Sitzplatte (+ weitere 50 mm über die Armlehnen), (nicht mit Positionierungsrücken Invacare Matr [®] , nicht mit Invacare Matr [®] Libra/Matr [®] Vi in Verbindung mit Sitztiefe 410 mm, nicht mit Bodypoint Positionierungsgurten Größe M)		○
ATA2125	550 mm Sitzplatte (+ weitere 50 mm über die Armlehnen)		○
Sitztiefe			
ATA2132	410 mm (nicht mit Invacare Matr [®] Vi, mitlaufende Seitenteile in Verbindung mit Lichtanlage und Hüftstütze und Beckengurt mit Schnappverschluss, nur mit Standard Armlehnenpolster, nicht mit Invacare Matr [®] Libra/Matr [®] Vi in Verbindung mit Sitzbreite 530 mm, nicht mit Bodypoint Positionierungsgurten)		○
ATA2134	460 mm		◆
ATA2136	510 mm (nicht mit Invacare Flo-tech® Contour Visco NG)		○
Sitzkissen			
ATA2142	Invacare Flo-tech® Lite Sitzkissen, 75 mm (bis max. 127 kg) / Invacare Flo-tech® Contour Sitzkissen, 100 mm (bis max. 191kg), (wird bei Sitzbreite 530 mm automatisch gewählt)		◆
ATA2143	Invacare Flo-tech® Contour Visco NG Sitzkissen, 430 x 430 mm (max. Nutzergewicht: 125 kg), (nicht mit Sitztiefe 510mm, 560 mm)		349,00
ATA2147	Invacare Matr [®] Libra Sitzkissen, 90 mm (max. Nutzergewicht 136 kg, HD-Version 227 kg), (nicht mit Sitztiefe 410 mm in Verbindung mit Sitzbreite 530 mm)		698,00
ATA2144	Invacare Matr [®] Vi Sitzkissen, Höhe 82,5 mm (max. Nutzergewicht 136 kg)		698,00
ATA2140	ohne Sitzkissen		-10,00
1. Positionierungselement für Invacare Matr[®] LIBRA			
ATA1980	Eckkeil vorn/hinten (Paar)		69,00
ATA1981	Abduktionskeil		39,00

ATA1982	Seitlicher Keil		49,00
ATA1983	Vorderer Keil		79,00
2. Positionierungselement für Invacare Matrix® LIBRA			
ATA1980	Eckkeil vorn/hinten (Paar)		69,00
ATA1981	Abduktionskeil		39,00
ATA1982	Seitlicher Keil		49,00
ATA1983	Vorderer Keil		79,00
Zubehör für Invacare Matrix® Vi			
ATA1985	Kit zur Korrektur von Beckenfehlstellungen (enthält 2 Positionierungselemente)		95,00
Rückenrahmen (möglich für Anpassrücken und Positionierungsrücken Invacare Matrix)			
ATA2163	Rückenrohre kurz für Polsterhöhe 480 mm, mit teleskopierbarem Stabilisierungsbügel (nicht mit Rückenplatte Flex3)		◆
Rückenrahmen (möglich für Anpassrücken, Rückenplatte Flex3 und Positionierungsrücken Invacare Matrix)			
ATA2162	Rückenrohre lang für Polsterhöhe 540 mm, mit teleskopierbarem Stabilisierungsbügel		○
Schiebegriffe			
ATA2107	Rücken mit Schiebegriffen		◆
ATA2108	Rücken ohne Schiebegriffe (nicht mit H-Gurt, Heckmarkierungstafel, Bedienung und Fahrpulthalter für Begleitperson, Kopfstütze nur in Verbindung mit Flex3 Rückenausführung erhältlich)		○
Rückenkissen			
ATA2171	Anpassbare Rückenbespannung (lang = 540 mm / kurz = 480 mm), (nur mit Polsterfarbe Schwarz, Nylon, nicht mit Pelotten, Kopfsteuerung), bei Wahl ohne Schiebegriffe keine Kopfstütze möglich		◆
ATA2179	Flex 3 mit anpassbarer Rückenbespannung (lang = 540 mm / kurz = 480 mm), (nur mit Polsterfarbe Schwarz, PU-beschichtet), (nicht mit mitlaufenden Armlehnen, Armlehnen rückschwenkbar, Armlehnenpolster weich, Kopfsteuerung, Taschenhaken)	270,00	
ATA2172	Rückenplatte Flex3, in der Breite und in der Höhe einstellbar (ohne Rückenkissen), (nicht mit Rückenrohre kurz, Taschenhaken)	169,00	
ATA2173	Rückenplatte Flex3, in der Breite und in der Höhe einstellbar (mit Rückenkissen Laguna), (nicht mit Rückenrohre kurz, Taschenhaken)	205,00	
ATA2174	Positionierungsrücken Invacare Matrix® PB, Rückenhöhe 400 mm, mit atmungsaktivem Bezug und Standard-Halterung (nicht mit teleskopierbarem Sitzrahmen für Sitzbreite 530 mm, Pelotten), bei Wahl ohne Schiebegriffe keine Kopfstütze möglich	725,00	
ATA2175	Positionierungsrücken Invacare Matrix® PB, Rückenhöhe 500 mm, mit atmungsaktivem Bezug und Standard-Halterung (nicht mit teleskopierbarem Sitzrahmen für Sitzbreite 530 mm, Pelotten), bei Wahl ohne Schiebegriffe keine Kopfstütze möglich	725,00	
ATA2177	Positionierungsrücken Invacare Matrix® Elite TR, Rückenhöhe 500 mm, mit atmungsaktivem Bezug und Standard-Halterung (nicht mit teleskopierbarem Sitzrahmen für Sitzbreite 530 mm, Pelotten), bei Wahl ohne Schiebegriffe keine Kopfstütze möglich	772,00	
ATA2178	Positionierungsrücken Invacare Matrix® Elite E2 Deep, Rückenhöhe 500 mm, mit atmungsaktivem Bezug und Standard-Halterung (nicht mit teleskopierbarem Sitzrahmen für Sitzbreite 530 mm, Pelotten), bei Wahl ohne Schiebegriffe keine Kopfstütze möglich	877,00	
ATA2168	Positionierungsrücken Invacare Matrix® MAC (NC: Seitenpelotten)	729,00	
ATA2169	Positionierungsrücken Invacare Matrix® MAC mit HUG-Kisseneinsatz (NC: Seitenpelotten)	749,00	
ATA2170	ohne Rückenpolster	-20,00	



Rücken: ATA 2171



Rücken: ATA2179



Rücken: ATA 2172 bzw. 2173



Rücken: ATA 2174, 2175



2168



2169

Rückenhöhe, Konturtiefe der Seitenpelotten und Rückenbreite für Invacare Matrix® MAC Positionierungsrücken			
Rückenhöhe für Invacare Matrix® MAC			
ATA2380	405 mm		○
ATA2381	455 mm		○
ATA2382	505 mm		○
ATA2383	560 mm		○
Konturtiefe Pelotte LINKS für Invacare Matrix® MAC			
ATA2385	90 mm		125,00
ATA2386	150 mm		130,00
ATA2387	230 mm		135,00
Konturtiefe Pelotte RECHTS für Invacare Matrix® MAC			
ATA2389	90 mm		125,00
ATA2390	150 mm		130,00
ATA2391	230 mm		135,00
Rückenbreite Invacare Matrix® MAC			
ATA2393	Rückenbreite - 25 mm gegenüber Sitzbreite		○
ATA2394	Rückenbreite analog zur Sitzbreite		○
ATA2395	Rückenbreite + 25 mm gegenüber Sitzbreite		○
Polsterfarbe			
ATA2151	Schwarz (Nylon), (nicht mit Flex 3 Anpassrücken)		◆
ATA2152	Schwarz (mit PU-beschichtetem Bezug aus Stretch-Material), (nicht mit anpassbarer Rückenbespannung)		○
ATA2155	Schwarz (atmungsaktiv), (nicht mit Invacare Flo-tech® Contour Visco NG Sitzkissen, Invacare Matrix® Libra Sitzkissen, Invacare Matrix® Vi Sitzkissen, anpassbarer Rückenbespannung, Flex 3 Anpassrücken)		○
Seitenteile			
ATA2191	Seitenteile abnehmbar, höhenverstellbar (290 - 360 mm, gemessen ohne Sitzkissen)		◆
ATA2181	Seitenteile abnehmbar, 50 mm höher montiert, höhenverstellbar (340 - 410 mm, gemessen ohne Sitzkissen)		○
ATA2198	Gepolsterte Armauflage mit integriertem Kleiderschutz (nicht mit Sitztiefe 410 mm)		142,00
ATA2183	Seitenteile zur Sitzbreitenverkleinerung (-25 mm pro Seite), (nicht mit seitlichen Führungen)		102,00
ATA2193	Armlehnen rückschwenkbar (nicht mit Seitenpelotten, Flex 3 Anpassrücken)		411,00
ATA2192	Mitlaufende Armlehnen (höhereinstellbar von 230 - 300 mm), (nicht mit Seitenpelotten, nicht mit teleskopierbarem Sitzrahmen in Verbindung mit Sitzbreite 530 mm und Flex3-Rücken, Flex 3 Anpassrücken, nicht mit Sitztiefe 410 mm oder 460 mm in Verbindung mit seitlichen Führungen und USB-Ladeanschluss)		514,00
ATA2194	Mitlaufende Armlehnen (höhereinstellbar von 300 - 360 mm), (nicht mit Seitenpelotten, nicht mit teleskopierbarem Sitzrahmen in Verbindung mit Sitzbreite 530 mm und Flex3-Rücken, Flex 3 Anpassrücken, nicht mit Sitztiefe 410 mm oder 460 mm in Verbindung mit seitlichen Führungen und USB-Ladeanschluss)		514,00
Armlehnenpolster			
ATA2195	Standard (325 mm)		◆
ATA2196	Verlängert (375 mm), (nicht mit Sitztiefe 410 mm)		50,00
ATA2197	Lang (397 mm), (nicht mit Sitztiefe 410 mm, Kopfsteuerung)		57,00
ATA2199	Armlehnenpolster weich, verbreitert (nur mit Seitenteil abnehmbar, höhenverstellbar), (nicht mit Flex 3 Anpassrücken)		102,00
Seitliche Führung, links (nur in Verbindung mit rückschwenkbarer Armlehne), (nicht mit Bodypoint Positionierungsgurten)			
ATA2184	Kniepelotte links, Polstergröße S (140 x 100 mm)		232,00
ATA2186	Oberschenkelführung links, Polstergröße M (230 x 100 mm)		237,00
ATA2188	Oberschenkelführung links, Polstergröße L (330 x 100 mm)		242,00
Montage-Material für seitliche Führungen			
ATA2164	Montage-Material für seitliche Führungen (155 mm hoch)		○
ATA2165	Montage-Material für seitliche Führungen (206 mm hoch)		○

Seitliche Führung, rechts (nur in Verbindung mit rückschwenkbarer Armlehne), (nicht mit Bodypoint Positionierungsgurten)

ATA2185	Kniepelotte rechts, Polstergröße S (140 x 100 mm)	232,00
ATA2187	Oberschenkelführung rechts, Polstergröße M (230 x 100 mm)	237,00
ATA2189	Oberschenkelführung rechts, Polstergröße L (330 x 100 mm)	242,00

Kopfstütze

ATA1350	Nackenstütze, tiefeinstellbar (mit PU-beschichtetem Bezug aus Stretch-Material), (nur bei Wahl mit Schiebegriffe möglich, nicht mit Kopfsteuerung)	269,00
ATA1432	Kopfstütze seitlich einstellbar (mit PU-beschichtetem Bezug aus Stretch-Material), (nur bei Wahl mit Schiebegriffe möglich, nicht mit Kopfsteuerung)	334,00
ATA1427	Kopfstütze, mit Kinn-Unterstützung (mit PU-beschichtetem Bezug aus Stretch-Material), (nur bei Wahl mit Schiebegriffe möglich, nicht mit Kopfsteuerung)	381,00
ATA2324	Elan-Kopfstütze (Std. Polster 260 mm breit), tiefen- und höheneinstellbare Elan-Halterung (nicht mit Kopfsteuerung)	494,00
ATA2325	Elan-Nackenstütze (Polster 230 x 180 mm), tiefen- und höheneinstellbare Elan-Halterung (nicht mit Kopfsteuerung)	504,00
ATA1495	Ohne Kopfstütze (geeignete Kopfstütze, welche die Anforderungen der ISO 7176-19 erfüllt, ist vorhanden)	○

SITZUBEHÖR (für Modulite-Sitz)**Pelotten (mit PU-beschichtetem Bezug aus Stretch-Material)**

ATA1445	Pelotten mit verlängertem Arm, vielfach einstellbarem Polster, Schwarz, Paar (nur für Flex3-Rücken), (nicht mit mitlaufenden Armlehnen, Armlehnen rückschwenkbar)	328,00
---------	---	--------

Spezielle Sitzkissen zur optimalen Positionierung und Dekubitusprophylaxe finden Sie im Invacare Gesamtkatalog für Händler.

SITZVERSTELLUNGEN MODULITE-SITZ**Sitzhöhe**

ATA1023	Feste Sitzhöhe 450 mm (ohne Sitzkissen)	◆
ATA1025	Feste Sitzhöhe 480 mm (ohne Sitzkissen)	○

Sitzwinkelverstellung

ATA1002	Manuelle Sitzwinkelverstellung	◆
ATA1014	Elektrische Sitzwinkelverstellung (0° - 25°)	1.123,00

Rückenwinkelverstellung

ATA0975	In Stufen winkeleinstellbar	◆
ATA0977	Elektrische Rückenwinkelverstellung (nicht mit Sitzplatte 380 mm in Verbindung mit elektrisch wegschwenkbarer Halterung rechts)	1.123,00

BEINSTÜTZEN / FUSSPLATTEN**Beinstützenaufnahmen**

ATA0590	Beinstützenaufnahmen für Sitzkissen bis 70 mm	○
ATA0591	Beinstützenaufnahmen für Sitzkissen über 70 mm	○

Beinstützenoberteile links

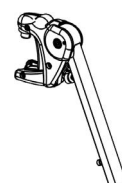
ATA0536	Vari F - Mit voreingestelltem Winkel, links, 65°-90° (einstellbar mit Werkzeug)	◆
ATA0537	Vari A - Manuell einstellbar, 0° - 90°, links (nicht mit fester Fußplatte)	67,00
ATA0539	ADE - Elektrisch hochschwenkbar, 0° - 80°, ergonomischer Längenausgleich, links (nicht mit fester Fußplatte)	916,00
ATA0535	Ohne Beinstütze links	-35,00

Beinstützenoberteile rechts

ATA0546	Vari F - Mit voreingestelltem Winkel, rechts, 65° - 90° (einstellbar mit Werkzeug)	◆
ATA0547	Vari A - Manuell einstellbar, 0° - 90°, rechts (nicht mit fester Fußplatte)	67,00
ATA0549	ADE - Elektrisch hochschwenkbar, 0° - 80°, ergonomischer Längenausgleich, rechts (nicht mit fester Fußplatte)	916,00
ATA0545	Ohne Beinstütze rechts	-35,00

Fußplatten links

ATA0505	Fußplatte, nicht winkeleinstellbar, links (nur mit Beinstützenoberteil mit voreingestelltem Winkel)	◆
ATA0509	Fußplatte, winkeleinstellbar, links	77,00



0536/0546



0537/0547



0539/0549

ATA0511	Fußplatte, winkel- und tiefeinstellbar, links		110,00
Fußplatten rechts			
ATA0502	Fußplatte, nicht winkeleinstellbar, rechts (nur mit Beinstützenoberteil mit voreingestelltem Winkel)		◆
ATA0506	Fußplatte, winkeleinstellbar, rechts		77,00
ATA0508	Fußplatte, winkel- und tiefeinstellbar, rechts		110,00
FAHRPULT			
Fahrpult LiNX			
ATA2204	Fahrpult REM216 (nicht mit externen Joysticks, Kopfsteuerung)		◆
ATA2205	Fahrpult REM400 mit Touch-Screen Display und konfigurierbaren Klinkenbuchsen		771,00
ATA2206	Fahrpult REM500 ohne Joystick, für Sondersteuerungen, mit Touch-Screen Display und konfigurierbaren Klinkenbuchsen (NC: Fahrpulthalter Maxx Resolve)		1.599,00
ATA2270	Kippschaltermodul für REM400		411,00
Fahrpulthalter für REM216 oder REM400			
ATA1207	Standard-Halter rechts (nicht mit abschwenkbarem Tisch rechts, nicht mit Kompakt-Joystick, Low-Force-Joystick oder Mini-Joystick in Verbindung mit Halterung Rechts)		◆
ATA1208	Standard-Halter links (nicht mit abschwenkbarem Tisch links, nicht mit Kompakt-Joystick, Low-Force-Joystick oder Mini-Joystick in Verbindung mit Halterung Links)		○
ATA1707	Rhomboid-Halter abschwenkbar und höhenverstellbar rechts (nicht mit abschwenkbarem Tisch rechts, nicht mit Kompakt-Joystick, Low-Force-Joystick oder Mini-Joystick in Verbindung mit Halterung Rechts)		256,00
ATA1708	Rhomboid-Halter abschwenkbar und höhenverstellbar links (nicht mit abschwenkbarem Tisch links, nicht mit Kompakt-Joystick, Low-Force-Joystick oder Mini-Joystick in Verbindung mit Halterung Links)		256,00
ATA1709	Fahrpulthalter Maxx Resolve nach innen und außen abschwenkbar, rechts (NC: Montage mittig mit Halter nach rechts abschwenkbar, Halter mit Handauflage rechts, Rückspiegel rechts, Tisch abschwenkbar, rechts)		399,00
ATA1710	Fahrpulthalter Maxx Resolve nach innen und außen abschwenkbar, links (NC: Montage mittig mit Halter nach links abschwenkbar, Halter mit Handauflage links, Rückspiegel links, Tisch abschwenkbar, links)		399,00
ATA2213	Montage mittig, Halter nach rechts abschwenkbar (nicht mit Bedieneinheit mit 10 Tastern in Verbindung mit Halterung für Bedienung durch Nutzer rechts, nicht mit Tisch abschwenkbar rechts oder links, Rückspiegel rechts, nicht mit Kompakt-Joystick oder Low-Force-Joystick in Verbindung mit Halterung Rechts)		926,00
ATA2214	Montage mittig, Halter nach links abschwenkbar (nicht mit Bedieneinheit mit 10 Tastern in Verbindung mit Halterung für Bedienung durch Nutzer links, nicht mit Tisch abschwenkbar rechts oder links, Rückspiegel links, nicht mit Kompakt-Joystick oder Low-Force-Joystick in Verbindung mit Halterung Links)		926,00
ATA2227	Fahrpulthalter für Begleitperson rechts (nur bei Wahl mit Schiebegriffen möglich), (nicht mit Bedienung für Begleitperson, Taschenhaken)		372,00
ATA2228	Fahrpulthalter für Begleitperson links (nur bei Wahl mit Schiebegriffen möglich), (nicht mit Bedienung für Begleitperson, Taschenhaken)		372,00
ATZ2239	Individueller Fahrpulthalter im Sonderbau (Bitte Informationen zur gewünschten Spezifikation angeben)		auf Anfrage
Fahrpulthalter für REM500 Display			
ATA2209	Abschwenkbar rechts, vielfach einstellbar (nicht mit Bedieneinheit mit 10 Tastern in Verbindung mit Halterung für Bedienung durch Nutzer rechts, nicht mit Tisch abschwenkbar rechts, Rückspiegel Rechts, nicht mit Kompakt-Joystick, Low-Force-Joystick oder Mini-Joystick in Verbindung mit Halterung Rechts)		○








2204



2205



2206

ATA2210	Abschwenkbar links, vielfach einstellbar (nicht mit Bedieneinheit mit 10 Tastern in Verbindung mit Halterung für Bedienung durch Nutzer links, nicht mit Tisch abschwenkbar links, Rückspiegel Links, nicht mit Kompakt-Joystick, Low-Force-Joystick oder Mini-Joystick in Verbindung mit Halterung Links)		○	 2219  2245
ATA2213	Montage mittig, Halter nach rechts abschwenkbar (nicht mit Bedieneinheit mit 10 Tastern in Verbindung mit Halterung für Bedienung durch Nutzer rechts, nicht mit Tisch abschwenkbar rechts oder links, Rückspiegel rechts, nicht mit Kompakt-Joystick, Low-Force-Joystick oder Mini-Joystick in Verbindung mit Halterung Rechts)		926,00	
ATA2214	Montage mittig, Halter nach links abschwenkbar (nicht mit Bedieneinheit mit 10 Tastern in Verbindung mit Halterung für Bedienung durch Nutzer links, nicht mit Tisch abschwenkbar rechts oder links, Rückspiegel links, nicht mit Kompakt-Joystick, Low-Force-Joystick oder Mini-Joystick in Verbindung mit Halterung Links)		926,00	
ATZ2239	Individueller Fahrpulthalter im Sonderbau (Bitte Informationen zur gewünschten Spezifikation angeben)		auf Anfrage	
Bedienung für Begleitperson LINX + Halter (nur bei Wahl mit Schiebegriffen möglich)				
ATA2219	Begleitsteuerung ACU200 (nicht mit Halterung abnehmbar, Taschenhaken)		750,00	 2231 / 2232
ATA2245	Intuitive Begleitsteuerung IDC (nicht mit Standard-Halter, Taschenhaken)		1.026,00	
ATA1207	Standard-Halter rechts (nicht mit intuitiver Begleitsteuerung IDC)		◆	
ATA1208	Standard-Halter links (nicht mit intuitiver Begleitsteuerung IDC)		○	
ATA1221	Halterung abnehmbar rechts (nicht mit Begleitsteuerung ACU200)		◆	
ATA1222	Halterung abnehmbar links (nicht mit Begleitsteuerung ACU200)		○	
Externe Kompakt-Joysticks LINX + Halter (Fahrpult REM400 oder REM500 erforderlich)				
	Wenn mehrere Joysticks oder Joystick + Fahrpult an einem Halter montiert werden sollen, wählen Sie bitte die Option 2215, Halter im Sonderbau			 2230  2247
ATA2231	Proportionaler Kompakt-Joystick CR400 (nicht mit Fahrpult REM216)		823,00	
ATA2232	Proportionaler Low-Force-Kompakt-Joystick CR400LF mit ca. 30% leichterem Joystickweg (nicht mit Fahrpult REM216)		977,00	
ATA2207	Montage rechts (nicht mit Tisch abschwenkbar rechts, Fahrpulthalter Standard rechts, Fahrpulthalter abschwenkbar und höhenverstellbar rechts)		○	
ATA2208	Montage links (nicht mit Tisch abschwenkbar links, Fahrpulthalter Standard links, Fahrpulthalter abschwenkbar und höhenverstellbar links)		○	
ATA2213	Montage mittig, Halter nach rechts abschwenkbar (nicht mit Fahrpulthalter Standard rechts, Fahrpulthalter abschwenkbar und höhenverstellbar rechts, Bedieneinheit mit 10 Tastern und Halterung für Bedienung durch Nutzer rechts, nicht mit Tisch abschwenkbar rechts oder links, Rückspiegel rechts)		926,00	
ATA2214	Montage mittig, Halter nach links abschwenkbar (nicht mit Fahrpulthalter Standard links, Fahrpulthalter abschwenkbar und höhenverstellbar links, Bedieneinheit mit 10 Tastern und Halterung für Bedienung durch Nutzer links, nicht mit Tisch abschwenkbar rechts oder links, Rückspiegel links)		926,00	
ATZ2215	Individuelle Halterung im Sonderbau (Bitte Informationen zur gewünschten Spezifikation angeben)		auf Anfrage	
Kopfsteuerung LiNX				
ATA2230	Kopfsteuerung mit Ultraschall-Näherungssensoren für berührungslose Steuerung ATOM ASL104, Standard-Seitenflügel (nur möglich ohne Kopfstütze), (nicht mit anpassbarer Rückenbespannung, Fahrpult REM216, Mini-Joystick MEC)		5.561,00	
ATA2247	Kopfsteuerung mit Ultraschall-Näherungssensoren für berührungslose Steuerung PROTON ASL104P, vielfach einstellbare Seitenflügel (nur möglich ohne Kopfstütze), (nicht mit Fahrpult REM216, Four-Switch mit Näherungssensoren, Mini-Joystick MEC, Heavy Duty-Joystick, nicht mit Kompakt-Joystick CR400 oder CR400LF in Verbindung mit Funk-Stop Fahrverriegelung)		6.591,00	

Drahtlos-Zubehör für Kopfsteuerung / Four-Switch mit Näherungssensoren / Mini-Joystick Micro Extremity Control (MEC)			
ATA2249	Drahtloser Dreifach Switch Empfänger ASL557-3 für die Verbindung zu Kommunikationshilfen		462,00
ATA2250	Drahtloser Maus Emulator ASL558 für die Verbindung zum Computer		926,00
Mini-Joystick Micro Extremity Control (MEC) LINX + Halter			
ATA2233	Proportionaler Mini-Joystick (Micro Extremity Control) mit sehr geringer Muskelkraft steuerbar (ca. 18 g), (nicht mit Fahrpult REM216, Kopfsteuerung, Taschenhaken)		4.634,00
ATA2235	Halter mit Handauflage ASL603 (100 x 150 mm) rechts (nicht mit Bedieneinheit mit 10 Tastern in Verbindung mit Halterung Rechts, Sitzplatte 380 mm in Verbindung mit el. Rückenwinkelverstellung, Tisch abschwengbar Rechts, Rückspiegel Rechts, REM400 in Verbindung mit Standard- oder Rhomboid-Halterung Rechts, REM500 in Verbindung mit Halterung Rechts)		565,00
ATA2236	Halter mit Handauflage ASL603 (100 x 150 mm) links (nicht mit Bedieneinheit mit 10 Tastern in Verbindung mit Halterung Links, Sitzplatte 380 mm in Verbindung mit el. Rückenwinkelverstellung, Tisch abschwengbar Links, Rückspiegel Links, REM400 in Verbindung mit Standard- oder Rhomboid-Halterung Links, REM500 in Verbindung mit Halterung Links)		565,00
ATA2213	Montage mittig, Halter nach rechts abschwengbar (nicht mit Bedieneinheit mit 10 Tastern in Verbindung mit Halterung Rechts, Sitzplatte 380 mm in Verbindung mit el. Rückenwinkelverstellung, Tisch abschwengbar Rechts oder Links, Rückspiegel Rechts, REM400 in Verbindung mit Standard- oder Rhomboid-Halterung Rechts, REM500 in Verbindung mit Halterung Rechts)		926,00
ATA2214	Montage mittig, Halter nach links abschwengbar (nicht mit Bedieneinheit mit 10 Tastern in Verbindung mit Halterung Links, Sitzplatte 380 mm in Verbindung mit el. Rückenwinkelverstellung, Tisch abschwengbar Rechts oder Links, Rückspiegel Links, REM400 in Verbindung mit Standard- oder Rhomboid-Halterung Links, REM500 in Verbindung mit Halterung Links)		926,00
ATA2241	Montage mittig inkl. Handauflage ASL603 (100 x 150 mm), Halter nach rechts abschwengbar (nicht mit Bedieneinheit mit 10 Tastern in Verbindung mit Halterung Rechts, Sitzplatte 380 mm in Verbindung mit el. Rückenwinkelverstellung, Tisch abschwengbar Rechts oder Links, Rückspiegel Rechts, REM400 in Verbindung mit Standard- oder Rhomboid-Halterung Rechts, REM500 in Verbindung mit Halterung Rechts)		1.441,00
ATA2242	Montage mittig inkl. Handauflage ASL603 (100 x 150 mm), Halter nach links abschwengbar (nicht mit Bedieneinheit mit 10 Tastern in Verbindung mit Halterung Links, Sitzplatte 380 mm in Verbindung mit el. Rückenwinkelverstellung, Tisch abschwengbar Rechts oder Links, Rückspiegel Links, REM400 in Verbindung mit Standard- oder Rhomboid-Halterung Links, REM500 in Verbindung mit Halterung Links)		1.441,00
ATZ2215	Individuelle Halterung im Sonderbau (Bitte Informationen zur gewünschten Spezifikation angeben)		Auf Anfrage
LINX Zubehör			
Extra Bedieneinheiten			
ATA2251	Bedieneinheit mit 10 Tastern (inkl. Eingang für Klinenstecker), (bei externem Joystick, Halterung nur auf gegenüberliegender Seite des Joysticks möglich)		514,00
ATA2217	Halterung für Bedienung durch Nutzer, rechts (nicht mit Montage mittig, Halter nach rechts abschwengbar)		○
ATA2218	Halterung für Bedienung durch Nutzer, links (nicht mit Montage mittig, Halter nach links abschwengbar)		○
ATA2227	Halterung für Bedienung durch Begleitperson, rechts (nicht mit Bedienung für Begleitperson inkl. Halterung rechts, Taschenhaken)		○
ATA2228	Halterung für Bedienung durch Begleitperson, links (nicht mit Bedienung für Begleitperson inkl. Halterung links, Taschenhaken)		○
ATA2225	Ohne feste Montageposition		○



2249



2250



2251

ATA2252	Eingang für Klinkenstecker (zur Bedienung der Fahrstufen und des Menüs über einen externen Button)		102,00
USB-Ladeanschluss			
ATA2253	USB-Ladegerät DLX-USB02-A (nicht mit Recaro-Sitz, Sitztiefe 410 mm in Verbindung mit Seitenteilen abnehmbar, seitlichen Führungen und Licht, Sitztiefe 460 mm in Verbindung mit Seitenteilen abnehmbar, mitlaufenden Armlehnen und seitlichen Führungen, Sitztiefe 510 mm in Verbindung mit Seitenteilen abnehmbar, mitlaufenden Armlehnen, seitlichen Führungen und Licht, Bodypoint Positionierungsgurte)		256,00
ATA2207	Montage rechts		○
ATA2208	Montage links		○
Weitere Komponenten / Zubehör			
ATA2300	Beigelegt, nicht angeschlossen		○
ATZ2301	Angeschlossen und programmiert (Sonderbau)		auf Anfrage
Buddy Buttons (Eingang für Klinkenstecker erforderlich, wenn nicht Fahrpult REM400 gewählt wurde)			
ATA1685	Rot		148,00
ATA1686	Gelb		148,00
ATA1687	Grün		148,00
ATA1690	Blau		148,00
Eierförmiger Button (Eingang für Klinkenstecker erforderlich, wenn nicht Fahrpult REM400 gewählt wurde)			
ATA2254	Schwarz		153,00
Piko Buttons (Eingang für Klinkenstecker erforderlich, wenn nicht Fahrpult REM400 gewählt wurde)			
ATA1711	Rot		164,00
ATA1712	Gelb		164,00
ATA1713	Grün		164,00
ATA1714	Orange		164,00
ATA1715	Blau		164,00
ATA1716	Schwarz		164,00
Bodypoint Joystickaufsätze			
ATA2721	Tetragabel, 76 mm breit		139,00
ATA2722	Tetragabel, 102 mm breit		139,00
ATA2723	Gummihaube, 66 mm Durchmesser		139,00
ATA2724	Gummi-Pilzkopf, 42 mm Durchmesser		139,00
FAHREINHEIT			
Farben für Verkleidung und Vorderradschwinge (Grundfarbe Gehäuse immer silber)			
ATA0202	Perlnachtblau		◆
ATA0228	Tiefschwarz		○
ATA0204	Transparent Kirschrot		○
ATZ0299	RAL-Farbe (Verkleidung) nach Kundenwunsch (RAL-Ton erforderlich)		auf Anfrage
Vorderräder			
ATA0851	11" (3.00 - 6), Grau, Luftbereifung		◆
ATA0853	11" (3.00 - 6), Grau, pannengeschützt		165,00
ATA0855	11" (3.00 - 6), Grau, pannensicher		186,00
Hinterräder			
ATA0771	14" (3.00 - 8), Grau, Luftbereifung		◆
ATA0773	14" (3.00 - 8), Grau, pannengeschützt		175,00
ATA0799	14" Trelleborg 8 x 3.00 Stolle, Grau, Luftbereifung		191,00
ATA0798	14" Trelleborg 8 x 3.00 Stolle, Grau, pannengeschützt		361,00
ATA0750	14" (3.00 - 8) Grau, pannensicher		198,00
MOTOR, BATTERIE, FEDERUNG UND LADEGERÄT			
ATA1277	6 km/h, 4-polig (nur mit Lichtanlage LED)		◆
ATA1285	10 km/h, 4-polig Heckmarkierungstafel erforderlich (nur mit Lichtanlage gem. StVZO)		493,00



2253

ATA1224	12 km/h DuraWatt High Speed Motoren, 4-polig Heckmarkierungstafel erforderlich (nur mit Lichtanlage gem. StVZO)		977,00
ATA1364	73,5 Ah Gelbatterien		◆
ATA1313	Ladegerät 10A (200 - 250V)		◆
Hinterradfederung			
ATA1240	Federung leicht (bis 80 kg Benutzergewicht)		○
ATA1241	Federung mittel (70 bis 100 kg Benutzergewicht)		◆
ATA1242	Federung hart (90 bis 150 kg Benutzergewicht)		○
Hinterradfederung Storm4 X-plore			
ATA1233	Hitec Feder X-Plore		◆
Vorderradfederung Storm4 X-plore			
ATA1238	Vorderradfederung (bis zu 100 kg Benutzergewicht)		○
ATA1239	Vorderradfederung (ab 100 kg Benutzergewicht)		○
SICHERHEITSOPTIONEN			
Stabilitätsprogramm			
ATA1215	G-Trac - Elektronisches Stabilitätsprogramm		823,00
Licht			
ATA1367	Lichtanlage gem. StVZO, entspricht Leuchten vorn LED, Leuchten hinten STANDARD (nicht mit Gepäckträger)		◆
ATA1437	Lichtanlage LED mit Blinkern, 30 Lux (nur mit 6 km/h)		◆
ATA2837	Lichtanlage LED extra hell mit Blinkern, 60 Lux (nur mit 6 km/h)		249,00
ATA1254	Ohne Lichtanlage, mit passiver Beleuchtung (nicht mit 10 km/h & 12 km/h)		-200,00
Kippschutz			
ATA1205	Anti-Kippräder		◆
ATA1204	Anti-Kippräder, abklappbar		81,00
Heckmarkierungstafel			
ATA1378	Heckmarkierungstafel nach §4 FZV (erforderlich bei v>6km/h), (nicht mit Rücken ohne Schiebegriffe)		77,00
SICHERHEITZUBEHÖR			
Bordsteinheber			
ATA1244	Bordsteinheber (nicht mit Docking-Station)		309,00
Transportbefestigung			
ATA1450	Vorbereitung für DAHL Dockingstation (nur in Verbindung mit geeigneter Kopfstütze), (Dockingstation zum Einbau im Kfz bitte separat bestellen), (nicht mit Bordsteinheber)		742,00
ATA1493	4-Punkt Transportbefestigung (zur Sicherung des Rollstuhls ohne Nutzer, bei Storm⁴ X-plore serienmäßig)		○
ATA1494	4-Punkt Transportbefestigung (zum Transport von Personen im Rollstuhl gemäß ISO 7176-19, nur in Verbindung mit geeigneter Kopfstütze)		◆
Haltegurt			
ATA1329	Beckengurt mit Schnappverschluss, zur Montage am Rücken		61,00
ATA2113	Beckengurt mit Schnappverschluss, zur Montage an den seitlichen Führungsschienen (nur für Modulte-Sitz mit teleskopierbarem Sitzrahmen, nicht mit ST 410 mm in Verbindung mit Seitenteile abnehmbar, höhenverstellbar)		61,00
ATA1332	H-Gurt (nicht mit Recaro-Sitz, Rücken ohne Schiebegriffe)		121,00
Bodypoint Positionierungsgurte (inkl. Montage-Kit)			
ATA2701	Evoflex Becken-Stabilisator mit Rehab-Verschluss, Größe L (gepolsterte Länge 620 mm)		174,00
ATA2702	Evoflex Becken-Stabilisator mit Rehab-Verschluss, Größe M (gepolsterte Länge 460 mm)		170,00
ATA2703	2-Punkt Hüftgurt gepolstert, einseitige Anpassung mit Druckknopf-Verschluss und Cinch-Mount, Größe L (gepolsterte Länge 620 mm)		129,00
ATA2704	2-Punkt Hüftgurt gepolstert, einseitige Anpassung mit Druckknopf-Verschluss und Cinch-Mount, Größe M (gepolsterte Länge 460 mm)		123,00

ATA2705	2-Punkt Hüftgurt gepolstert, zweiseitige Anpassung mit seitlichem Verschluss und Cinch-Mount, Größe L (gepolsterte Länge 620 mm)		102,00
ATA2706	2-Punkt Hüftgurt gepolstert, zweiseitige Anpassung mit seitlichem Verschluss und Cinch-Mount, Größe M (gepolsterte Länge 460 mm)		98,00
Rückspiegel			
ATA1415	Rückspiegel rechts (nicht mit Fahrpulthalter für REM500 Display rechts, Bedieneinheit mit 10 Tastern und Halterung für den Nutzer rechts, Halter für MEC mit Handauflage Rechts oder mittig inkl. Handauflage und nach Rechts abschwenkbar)		48,00
ATA1339	Rückspiegel links (nicht mit Fahrpulthalter für REM500 Display links, Bedieneinheit mit 10 Tastern und Halterung für den Nutzer links, Halter für MEC mit Handauflage Links oder mittig inkl. Handauflage und nach Links abschwenkbar)		48,00
ZUBEHÖR			
Taschenhaken			
ATA2128	Taschenhaken für Modulite Sitz mit teleskopierbarem Sitzrahmen (max. 6 kg Belastung), (Flex3 mit anpassbarer Rückenbespannung, Rückenplatte Flex3, Fahrpulthalter für Begleitperson, Bedienung für Begleitperson, Kinnsteuerung, Bedieneinheit mit 10 Tastern und Halterung für Bedienung durch Begleitperson)		123,00
Stockhalter			
ATA1312	Stockhalter rechts (nicht mit Halter elektrisch seitlich abschwenkbar rechts)		35,00
ATA1363	Stockhalter links (nicht mit Halter elektrisch seitlich abschwenkbar links)		35,00
Radspritzschutz			
ATA1416	Radspritzschutz vorn		71,00
ATA1417	Radspritzschutz hinten		202,00
Tisch			
ATA1404	Tisch, abschwenkbar, rechts (nicht mit REM216 / REM400 inkl. Std. oder Rhomboid-Fahrpulthalter Rechts, REM500 mit Halter abschwenkbar Rechts oder Halter mittig nach Rechts oder Links abschwenkbar, Max-Sitz, Kinnbedienung mit Halter el. abschwenkbar Rechts, MEC inkl. Halter mit Handauflage oder Halter mittig inkl. Handauflage nach Rechts oder Links abschwenkbar, USB-Ladeanschluss Rechts)		325,00
ATA1405	Tisch, abschwenkbar, links (nicht mit REM216 / REM400 inkl. Std. oder Rhomboid-Fahrpulthalter Links, REM500 mit Halter abschwenkbar Links oder Halter mittig nach Rechts oder Links abschwenkbar, Max-Sitz, Kinnbedienung mit Halter el. abschwenkbar Links, MEC inkl. Halter mit Handauflage oder Halter mittig inkl. Handauflage nach Rechts oder Links abschwenkbar, USB-Ladeanschluss Links)		325,00
Werkzeugset			
ATA1333	Werkzeugset (inkl. 2 x Schraubendreher, 3 x Innensechskantschlüssel, Mausschlüssel und Hauptsicherung)		49,00
Programmierschlüssel			
SP1602886	LAK-Programmierschlüssel für LiNX		250,00
SERVICEPAUSCHALE			
ATA3000	Servicepauschale Erprobungsbegleitung durch Invacare-Mitarbeiter (nicht rabattfähig)		250,00