

Küschall®

FRMC

Küschall® COMPACT



Yes, you can.®



Découvrez les Packs de
Positionnement Matrx et
Vicaïr !

Découvrez nos nouvelles
planches de transfert (*En bas*)

Prix public TTC (LPPR/PLV)

3 303,53 € TTC

Forfait MAD1 Niveau 2 : 250,00 € (LPPR)

Forfait de livraison : 50,00 € (LPPR)

Küschall®

UNIQUE
Designed by you. Built by us.



Bodypoint®



matrx®
SCIENCE OF MOVEMENT

meinholtz
developed by Stannalastic

VICAIR®

Retrouvez notre aide au calcul des dimensions hors-tout [en cliquant ici](#)

Retrouvez notre configurateur visuel [en cliquant ici](#)

Informations client		Caractéristiques produit	
Date :	 	Type de châssis	Pliant par croisillon profilé simple ou double
Référence d'achat :		Matière	Aluminium, châssis hydroformé
		Potences	Fixes ou Escamotables
		Poids total*	10,5 kg (pot. Esca.) - 9,6 kg (pot. fixes)
Code client :		Poids de transport	7,8 kg (pot. Esca.) - 6,7 kg (pot. fixes)
		Crash-testé	Oui (avec option DCA7600)
Cachet du distributeur :		Positionnement	Compatible avec les produits Vicair , Matrx et Bodypoint
	Motorisation	alber e-motion	
	Poids max utilisateur	130 kg	
	Garantie	2 ans hors pièces d'usure	

Commandes



Pour passer vos commandes ou réaliser vos devis, utilisez notre **e-commerce** dans votre **espace Invacare Pro** sur www.invacare.fr, ou commandez par e-mail à : commandesfr@invacare.com
Les codes et montants LPPR/PLV


Utilisez le configurateur en ligne sur Invacare Pro pour générer des devis ou commandes exempts d'incompatibilités et avec les derniers tarifs en vigueur.


☐ Sélectionner les options choisies par une croix dans les cases ☒ Configuration standard ☐ Option sans supplément de prix

Nous nous réservons une tolérance de +/- 10 mm à la livraison sur la largeur d'assise, les hauteurs d'assise avant et arrière, la hauteur de dossier et l'UL.

* : Poids indicatif pour une dimension d'assise de 400x400 mm

Küschall® Compact				Euros		
				Prix Public		LPPR/PLV
				HT	TTC	
CODE		DESIGNATION	NC : Non Compatible / NC : 9999 : non compatible avec la référence 9999			
DCA0012	<input type="checkbox"/>	küschall® Compact® FRMC - Code LPPR 9575297		3 131,31	3 303,53	3303,53
TYPE DE DOSSIER						
DCA0100	<input type="checkbox"/>	Dossier fixe		<input type="radio"/>	<input type="radio"/>	
DCA0110	<input type="checkbox"/>	Dossier réglable en angle		<input type="radio"/>	<input type="radio"/>	
DCA0120	<input type="checkbox"/>	Dossier réglable en angle et rabattable sur l'assise		<input type="radio"/>	<input type="radio"/>	
FABRICATION SPECIALE				Délai supplémentaire + 20 jours		
DCA0000	<input type="checkbox"/>	Fabrication spéciale - description complète à joindre avec schema		Sur demande de fabrication spéciale		Sur devis (9)
UCA0001	<input type="checkbox"/>	Unique - Personnalisation Options commençant par UCA****		Sur demande de fabrication spéciale		
PACKS POSITIONNEMENT ET PRÉVENTION D'ESCARRES						
DCA0220	<input type="checkbox"/>	Pack de positionnement Matrix MX2 & Libra incluant : - Dossier Matrix MX2 (taille au choix DCA2300 à DCA2315) - Coussin Matrix Libra (DCA2720) - Accessoires de positionnement et base rigide (facultatifs) - Ceinture de hanche 2 points Bodypoint® Evoflex® (taille au choix DCA7810 à DCA7830)	NC : Largeur d'assise 360 mm possible uniquement avec profondeur 400/420 mm, 1300, 1305, 1310, 1315, 1350, 1355, 1400, 1405, 1415, 1425, 7230	1137,44	1200,00	1200,00 (4+5)
DCA0230	<input type="checkbox"/>	Pack de positionnement Matrix Elite E2 & Libra incluant : - Dossier Matrix Elite E2 / Elite Deep E2 (taille au choix DCA2316 à DCA2357) - Coussin Matrix Libra (DCA2720) - Accessoires de positionnement et base rigide (facultatifs) - Ceinture de hanche 2 points Bodypoint® Evoflex® (taille au choix DCA7810 à DCA7830)		1137,44	1200,00	1200,00 (4+5)
DCA0260	<input type="checkbox"/>	Pack de positionnement Matrix Elite E2 & Vicair Active O2 incluant : - Dossier Matrix Elite E2 / Elite Deep E2 (taille au choix DCA2316 à DCA2357) - Coussin Vicair Active O2 (DCA2750) - Ceinture de hanche 2 points Bodypoint® Evoflex® (taille au choix DCA7810 à DCA7830)	NC : Largeur d'assise 360 mm possible uniquement avec profondeur 400/420 mm, 1300, 1305, 1310, 1315, 1400, 1405, 1415, 1425, 7230	1137,44	1200,00	1200,00 (4+5)
TYPE D'ASSISE						
Châssis avant						
DCA1100	<input type="checkbox"/>	Potences escamotables, châssis standard	NC : 1900, 1902, 3040, 3140	◆	◆	
DCA1110	<input type="checkbox"/>	Potences fixes 70°, châssis actif	NC : 1700 à 1730, 1805	<input type="radio"/>	<input type="radio"/>	
DCA1120	<input type="checkbox"/>	Potences fixes 80°, châssis dynamique (pente d'assise minimum de 40 mm obligatoire pour avoir des roues de 5")	NC : 1700 à 1730, 1805, 1962, 5550, 5600, 5650	<input type="radio"/>	<input type="radio"/>	
DCA1130	<input type="checkbox"/>	Potences fixes 70°, châssis avant rétréci (-100 mm intérieur potence par rapport à la largeur d'assise) (augmente la largeur plié) - Délai supp + 10 j	NC : 1300, 1305, 1700 à 1730, 1805	<input type="radio"/>	<input type="radio"/>	
DCA1140	<input type="checkbox"/>	Potences fixes 80°, châssis avant rétréci (-100 mm intérieur potence par rapport à la largeur d'assise) (augmente la largeur plié) - Délai supp + 10 j	NC : 1300, 1305, 1700 à 1730, 1805, 1962, 5550, 5600, 5650	<input type="radio"/>	<input type="radio"/>	
(4) code LPPR : 9981399 - VPH, adjonction, PAP, forfait A adjonctions membre supérieur - dans la limite de 600,00 € (5) code LPPR : 9977848 - VPH, adjonction, PAP, forfait B adjonctions membre inférieur - dans la limite de 600,00 € (9) code LPPR : 4960062 - VPH, adjonction spécifique, supplément sur devis pour fauteuil roulant FRMC - sur devis						


POTENCES
ESCAMOTABLES

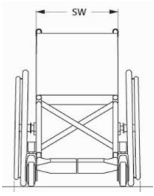
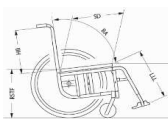

POTENCES
FIXES

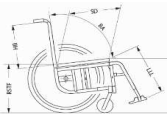
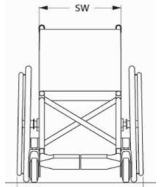


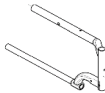

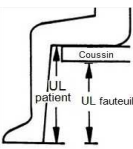
POTENCES ESCAMOTABLES



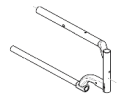
POTENCES FIXES

Küschall® Compact					Euros			
					Prix Public		LPPR/PLV	
					HT	TTC		
Largeur d'assise (SW) (Largeur 280 à 420 mm : croisillon simple / largeur de 440 à 500 mm : double croisillon)								
DCA1300	<input type="checkbox"/>	280 mm	NC : 2210, Dossiers Matrx, coussins Matrx et Classic Visco, 2490, 2860 pour L.280 mm, 3020, 3030, 3120, 3130, 3260, 6000, 6010, 8450		<input type="radio"/>	<input type="radio"/>		
DCA1305	<input type="checkbox"/>	300 mm	NC : 2210, Dossiers Matrx, coussins Matrx et Classic Visco, 2490, 2860 pour L.280 mm, 3020, 3030, 3120, 3130, 3260, 6000, 6010, 8450		<input type="radio"/>	<input type="radio"/>		
DCA1310	<input type="checkbox"/>	320 mm	NC : Dossiers Matrx, coussins Matrx et Classic Visco, 2490, 3020, 3030, 3120, 3130, 3260, 6000, 6010, 8450		<input type="radio"/>	<input type="radio"/>		
DCA1315	<input type="checkbox"/>	340 mm	NC : Dossiers Matrx, coussins Matrx et Classic Visco, 2490, 3020, 3030, 3120, 3130, 3260, 6000, 6010, 8450		<input type="radio"/>	<input type="radio"/>		
DCA1320	<input type="checkbox"/>	360 mm	NC : 2364, 2366, 2368, 2370, 2372, 2490, 2710, 2742, 2744, 2746, 2748, 3020, 3030, 3120, 3130		<input type="radio"/>	<input type="radio"/>		
DCA1325	<input type="checkbox"/>	380 mm	NC : 2366, 2368, 2370, 2372, 2490 2742, 2744, 3020, 3030, 3120, 3130		<input type="radio"/>	<input type="radio"/>		
DCA1330	<input type="checkbox"/>	400 mm	NC : 2360, 2366, 2368, 2370, 2372, 2744		<input type="radio"/>	<input type="radio"/>		
DCA1335	<input type="checkbox"/>	420 mm	NC : 2360, 2362, 2368, 2370, 2372, 2746		<input type="radio"/>	<input type="radio"/>		
DCA1340	<input type="checkbox"/>	440 mm	NC : 2360, 2362, 2364, 2370, 2372, 2740, 2742		<input type="radio"/>	<input type="radio"/>		
DCA1345	<input type="checkbox"/>	460 mm	NC : 2360, 2362, 2364, 2372, 2740, 2742, 2744		<input type="radio"/>	<input type="radio"/>		
DCA1350	<input type="checkbox"/>	480 mm	NC : 2300, 2305, 2310, 2315, 2345, 2360, 2362, 2364, 2366, 2740, 2742, 2744		<input type="radio"/>	<input type="radio"/>		
DCA1355	<input type="checkbox"/>	500 mm	NC : 2210, 2300, 2305, 2310, 2315, 2345, 2360, 2362, 2364, 2366, 2368, 2740, 2742, 2744, 2746		<input type="radio"/>	<input type="radio"/>		
Profondeur d'assise (SD) (Châssis ajusté à la profondeur d'assise à partir de profondeur 380 mm (simple croisillon) et à partir de profondeur 400 mm (double croisillon))								
DCA1400	<input type="checkbox"/>	320 mm	NC : 2155, 2160, coussins Matrx et Classic Visco, 2860, 2910, 5650		<input type="radio"/>	<input type="radio"/>		
DCA1405	<input type="checkbox"/>	340 mm	NC : 2155, 2160, coussins Matrx et Classic Visco, 2860, 2910, 5650		<input type="radio"/>	<input type="radio"/>		
DCA1415	<input type="checkbox"/>	360 mm	NC : 2710, 2720, 2742, 2744, 2746, 2748, 2860, 5650		<input type="radio"/>	<input type="radio"/>		
DCA1425	<input type="checkbox"/>	380 mm	NC : 2720, 2744, 5650		<input type="radio"/>	<input type="radio"/>		
DCA1435	<input type="checkbox"/>	400 mm	NC : 2744		<input checked="" type="radio"/>	<input checked="" type="radio"/>		
DCA1445	<input type="checkbox"/>	420 mm			<input type="radio"/>	<input type="radio"/>		
DCA1460	<input type="checkbox"/>	440 mm	NC : 2740, 2742		<input type="radio"/>	<input type="radio"/>		
DCA1470	<input type="checkbox"/>	460 mm	NC : 2740, 2742, 2744		<input type="radio"/>	<input type="radio"/>		
DCA1480	<input type="checkbox"/>	480 mm	NC : 2740, 2742, 2744, 2746, 2748		<input type="radio"/>	<input type="radio"/>		
DCA1490	<input type="checkbox"/>	500 mm	NC : 2710, 2740, 2742, 2744, 2746, 2748		<input type="radio"/>	<input type="radio"/>		
Hauteur de dossier (BH) (Hauteur 300 à 330 mm NC dossier réglable en angle et rabattable)								
DCA1615	<input type="checkbox"/>	300 mm	DCA1620	<input type="checkbox"/>	315 mm	NC : 2140, 2210, 2595		
DCA1625	<input type="checkbox"/>	330 mm	DCA1630	<input type="checkbox"/>	345 mm	NC : 2210, 2595		
DCA1635	<input type="checkbox"/>	360 mm			NC : 2595			
DCA1640	<input type="checkbox"/>	375 mm			NC : 2595			
DCA1645	<input type="checkbox"/>	390 mm			NC : 2595			
DCA1650	<input type="checkbox"/>	405 mm	DCA1655	<input type="checkbox"/>	420 mm			
DCA1660	<input type="checkbox"/>	435 mm	DCA1665	<input type="checkbox"/>	450 mm			
DCA1670	<input type="checkbox"/>	465 mm	DCA1675	<input type="checkbox"/>	480 mm			
DCA1680	<input type="checkbox"/>	495 mm	DCA1685	<input type="checkbox"/>	510 mm			



Küschall® Compact					Euros			
					Prix Public		LPPR/PLV	
					HT	TTC		
Hauteur d'assise avant (FSTF) - voir tableau 3 à la fin de la fiche de mesure								
DCA1700	<input type="checkbox"/>	370 mm	NC : 1810 à 1870, 1932 à 1962, 3030, 3130, 6410, 6420, 7600		<input type="radio"/>	<input type="radio"/>	<div>IMPORTANT : En fonction de la hauteur d'assise sélectionnée et du diamètre de roues avant : assemblage avec un châssis hémi ou standard et avec/sans montage haut - se référer au tableau 3 à la fin de la fiche de mesure</div> <div></div> <div>Châssis Hémi</div> <div></div> <div>Montage haut</div>	
DCA1705	<input type="checkbox"/>	380 mm	NC : 1815 à 1870, 1934 à 1962, 3030, 3130, 6410, 6420, 7600		<input type="radio"/>	<input type="radio"/>		
DCA1710	<input type="checkbox"/>	390 mm	NC : 1820 à 1870, 1936 à 1962, 3030, 3130, 6410, 6420, 7600		<input type="radio"/>	<input type="radio"/>		
DCA1715	<input type="checkbox"/>	400 mm	NC : 1825 à 1870, 1938 à 1962, 3030, 3130, 6410, 6420, 7600		<input type="radio"/>	<input type="radio"/>		
DCA1720	<input type="checkbox"/>	410 mm	NC : 1830 à 1870, 1940 à 1962, 3030, 3130		<input type="radio"/>	<input type="radio"/>		
DCA1725	<input type="checkbox"/>	420 mm	NC : 1835 à 1870, 1942 à 1962		<input type="radio"/>	<input type="radio"/>		
DCA1730	<input type="checkbox"/>	430 mm	NC : 1840 à 1870, 1944 à 1962		<input type="radio"/>	<input type="radio"/>		
DCA1735	<input type="checkbox"/>	440 mm	NC : 1845 à 1870, 1946 à 1962		<input type="radio"/>	<input type="radio"/>		
DCA1740	<input type="checkbox"/>	450 mm	NC : 1850 à 1870, 1948 à 1962		<input type="radio"/>	<input type="radio"/>		
DCA1745	<input type="checkbox"/>	460 mm	NC : 1855 à 1870, 1950 à 1962		<input type="radio"/>	<input type="radio"/>		
DCA1750	<input type="checkbox"/>	470 mm	NC : 1860 à 1870, 1952 à 1962		<input type="radio"/>	<input type="radio"/>		
DCA1755	<input type="checkbox"/>	480 mm	NC : 1805, 1865, 1870, 1954 à 1962		<input type="radio"/>	<input type="radio"/>		
DCA1760	<input type="checkbox"/>	490 mm	NC : 1805, 1810, 1956 à 1962		<input type="radio"/>	<input type="radio"/>		
DCA1765	<input type="checkbox"/>	500 mm	NC : 1805, 1810, 1815, 1958 à 1962		<input checked="" type="radio"/>	<input checked="" type="radio"/>		
DCA1770	<input type="checkbox"/>	510 mm	NC : 1805 à 1820, 1960, 1962		<input type="radio"/>	<input type="radio"/>		
DCA1775	<input type="checkbox"/>	520 mm	NC : 1805 à 1825, 1962		<input type="radio"/>	<input type="radio"/>		
DCA1780	<input type="checkbox"/>	530 mm	NC : 1805 à 1830		<input type="radio"/>	<input type="radio"/>		
Hauteur d'assise arrière (RSTF)								
Avec potences fixes à 70°, FSTF - 100 mm < RSTF < FSTF - 0 mm Avec potences fixes à 80°, FSTF - 100 mm < RSTF < FSTF - 30 mm								
Avec potences escamotables 70° et 80°, FSTF - 100 mm < RSTF < FSTF - 0 mm								
DCA1805	<input type="checkbox"/>	370 mm	Uniquement avec roues arrière 22" et potences escamotables NC : 6410, 6420, 6430		<input type="radio"/>	<input type="radio"/>	<div>Diamètre de roues arrière / RSTF</div> <div>22" : 370 - 470 mm</div> <div>24" : 390 - 490 mm</div> <div>25" : 420 - 500 mm</div> <div>26" : 420 - 500 mm</div>	
DCA1810	<input type="checkbox"/>	380 mm	NC : 6410, 6420, 6430		<input type="radio"/>	<input type="radio"/>		
DCA1815	<input type="checkbox"/>	390 mm	DCA1820	<input type="checkbox"/> 400 mm	NC : 6420, 6430	<input type="radio"/>		<input type="radio"/>
DCA1825	<input type="checkbox"/>	410 mm	NC : 6420, 6430		<input type="radio"/>	<input type="radio"/>		
DCA1830	<input type="checkbox"/>	420 mm	DCA1835	<input type="checkbox"/> 430 mm		<input type="radio"/>		<input type="radio"/>
DCA1840	<input type="checkbox"/>	440 mm	DCA1845	<input type="checkbox"/> 450 mm		<input type="radio"/>		<input type="radio"/>
DCA1850	<input type="checkbox"/>	460 mm			<input checked="" type="radio"/>	<input checked="" type="radio"/>		
DCA1855	<input type="checkbox"/>	470 mm			<input type="radio"/>	<input type="radio"/>		
DCA1860	<input type="checkbox"/>	480 mm	DCA1865	<input type="checkbox"/> 490 mm	NC : 6400	<input type="radio"/>		<input type="radio"/>
DCA1870	<input type="checkbox"/>	500 mm	NC : 6400, 6410		<input type="radio"/>	<input type="radio"/>		
Distance (LLL) fauteuil (Selon la configuration, les palettes peuvent être en montage haut) - cf tableau 1 à la fin de la fiche de mesure								
Avec potences escamotables et fixes à 70°, LLL max = FSTF - 20 mm / Avec potences escamotables et fixes à 80°, LLL max = FSTF - 30 mm								
Avec repose-jambes en position 75°, LLL max = FSTF - 40 mm et LLL mini = 380 mm								
Avec repose-jambes en position 60°, LLL max = FSTF et LLL mini = 380 mm								
DCA1900	<input type="checkbox"/>	200 mm	DCA1902	<input type="checkbox"/> 210 mm	NC : 3030, 3130	<input type="radio"/>	<input type="radio"/>	<div></div> <div>UL fauteuil</div> <div>=</div> <div>UL patient - épaisseur coussin</div>
DCA1904	<input type="checkbox"/>	220 mm	DCA1906	<input type="checkbox"/> 230 mm	NC : 3030, 3130	<input type="radio"/>	<input type="radio"/>	
DCA1908	<input type="checkbox"/>	240 mm	DCA1910	<input type="checkbox"/> 250 mm	NC : 3030, 3130	<input type="radio"/>	<input type="radio"/>	
DCA1912	<input type="checkbox"/>	260 mm	DCA1914	<input type="checkbox"/> 270 mm	NC : 3030, 3130	<input type="radio"/>	<input type="radio"/>	
DCA1916	<input type="checkbox"/>	280 mm	DCA1918	<input type="checkbox"/> 290 mm	NC : 3030, 3130	<input type="radio"/>	<input type="radio"/>	
DCA1920	<input type="checkbox"/>	300 mm	DCA1922	<input type="checkbox"/> 310 mm	NC : 3030, 3130	<input type="radio"/>	<input type="radio"/>	
DCA1924	<input type="checkbox"/>	320 mm	DCA1926	<input type="checkbox"/> 330 mm	NC : 3030, 3130	<input type="radio"/>	<input type="radio"/>	
DCA1928	<input type="checkbox"/>	340 mm	DCA1930	<input type="checkbox"/> 350 mm	NC : 3030, 3130	<input type="radio"/>	<input type="radio"/>	
DCA1932	<input type="checkbox"/>	360 mm	DCA1934	<input type="checkbox"/> 370 mm	NC : 3030, 3130	<input type="radio"/>	<input type="radio"/>	
DCA1936	<input type="checkbox"/>	380 mm	DCA1938	<input type="checkbox"/> 390 mm		<input type="radio"/>	<input type="radio"/>	
DCA1940	<input type="checkbox"/>	400 mm	DCA1942	<input type="checkbox"/> 410 mm		<input type="radio"/>	<input type="radio"/>	
DCA1944	<input type="checkbox"/>	420 mm				<input type="radio"/>	<input type="radio"/>	
DCA1946	<input type="checkbox"/>	430 mm				<input checked="" type="radio"/>	<input checked="" type="radio"/>	
DCA1948	<input type="checkbox"/>	440 mm	DCA1950	<input type="checkbox"/> 450 mm		<input type="radio"/>	<input type="radio"/>	
DCA1952	<input type="checkbox"/>	460 mm	DCA1954	<input type="checkbox"/> 470 mm		<input type="radio"/>	<input type="radio"/>	
DCA1956	<input type="checkbox"/>	480 mm	DCA1958	<input type="checkbox"/> 490 mm		<input type="radio"/>	<input type="radio"/>	
DCA1960	<input type="checkbox"/>	500 mm				<input type="radio"/>	<input type="radio"/>	
DCA1962	<input type="checkbox"/>	510 mm	NC : 3000, 3100, 3010, 3110			<input type="radio"/>	<input type="radio"/>	
TYPE DE DOSSIER								
Type de dossier								
DCA2120	<input type="checkbox"/>	Courbure lombaire (Uniquement pour dossier fixe)		NC : Dossiers Matrx	<input type="radio"/>	<input type="radio"/>		

IMPORTANT : En fonction de la hauteur d'assise sélectionnée et du diamètre de roues avant : assemblage avec un châssis hémi ou standard et avec/sans montage haut - se référer au tableau 3 à la fin de la fiche de mesure

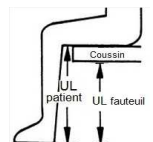


Châssis Hémi



Montage haut

Diamètre de roues arrière / RSTF
 22" : 370 - 470 mm
 24" : 390 - 490 mm
 25" : 420 - 500 mm
 26" : 420 - 500 mm



UL fauteuil
 =
 UL patient -
 épaisseur coussin

Küschall® Compact				Euros		
				Prix Public		LPPR/PLV
				HT	TTC	
Angle de dossier réglable par vis par rapport à l'assise (BA) (uniquement si 0110 ou 0120 sélectionné / avec dossier rabattable seulement 2 plages de réglage : 82° à 90° ou 94° à 98°) (Angle mesuré par rapport à l'assise))						
DCA2155	<input type="checkbox"/> 82°	DCA2160	<input type="checkbox"/> 86°		○	○
DCA2165	<input type="checkbox"/> 90°				◆	◆
DCA2170	<input type="checkbox"/> 94°	DCA2175	<input type="checkbox"/> 98°	NC : dossier rabattable + dossiers Matrxx	○	○
DCA2180	<input type="checkbox"/> 102°			NC : Dossier rabattable	○	○
Garniture de dossier						
DCA2200	<input type="checkbox"/> Standard, avec capitonnage mousse	NC : 2300 à 2357, 2400, 2430, 2595		◆	◆	
DCA2210	<input type="checkbox"/> Toile Air Light (cousue main, aérée, anti-transpirante)	NC : 2300 à 2357, 2430, 2595		○	○	
DCA2220	<input type="checkbox"/> Réglable en tension par scratch, toile rembourrée avec pochette et bavette	NC : 2300 à 2357		○	○	
DCA2230	<input type="checkbox"/> Réglable en tension par scratch, toile Aéro-Back rembourrée micro-aérée avec pochette et bavette	NC : 2300 à 2357		○	○	
DCA2240	<input type="checkbox"/> Sans garniture de dossier, obligatoire si dossier Matrxx commandé	NC : 2430, 2595		○	○	
UNIQUE - Surpiquûres sur la garniture de dossier - Concerne uniquement la toile de dossier Aéro-Back						
UCA2241	<input type="checkbox"/> Jaune Fluo			101,42	107,00	
UCA2242	<input type="checkbox"/> Rose Fluo			101,42	107,00	
UCA2243	<input type="checkbox"/> Bleu			101,42	107,00	
UCA2244	<input type="checkbox"/> Blanc			101,42	107,00	
UCA2245	<input type="checkbox"/> Rouge			101,42	107,00	
UCA0002	<input type="checkbox"/> Autre couleur : merci de passer par notre Service Clients			Sur demande de fabrication spéciale		
UNIQUE - Broderie sur garniture de dossier - Concerne uniquement la toile de dossier Aéro-Back						
UCA2246	<input type="checkbox"/> Smiley			218,01	230,00	
UCA2248	<input type="checkbox"/> Aventurier			218,01	230,00	
UCA2249	<input type="checkbox"/> Beauté Sakura			218,01	230,00	
UCA2250	<input type="checkbox"/> Cactus Souriant			218,01	230,00	
UCA2251	<input type="checkbox"/> Logo Kusshall : merci de passer par notre Service Clients			Sur demande de fabrication spéciale		
UCA0003	<input type="checkbox"/> Autre design : merci de passer par notre Service Clients - Fournir le motif souhaité au format .ai / .pdf ou .png si l'image est en haute résolution			Sur demande de fabrication spéciale		
UNIQUE - Flocage sur garniture de dossier						
UCA2253	<input type="checkbox"/> Smiley			118,48	125,00	
UCA2255	<input type="checkbox"/> Aventurier			118,48	125,00	
UCA2256	<input type="checkbox"/> Beauté Sakura			118,48	125,00	
UCA2257	<input type="checkbox"/> Cactus Souriant			118,48	125,00	
UCA2259	<input type="checkbox"/> Explosion de couleurs			118,48	125,00	
UCA0004	<input type="checkbox"/> Autre design : merci de passer par notre Service Clients - Fournir le motif souhaité au format .ai / .pdf ou .png si l'image est en haute résolution			Sur demande de fabrication spéciale		
Dossiers Matrxx - La hauteur indiquée correspond à celle du dossier - Dossier Matrxx MX2 poids max. utilisateur: 114 kg						
DCA2300	<input type="checkbox"/> Dossier Matrxx MX2 , hauteur 150 mm (fixations latérales à démontage rapide)	NC : SW > 460 mm et SW < 360 mm, 2370, 2372, 2490		568,72	600,00	600,00 (4)
DCA2305	<input type="checkbox"/> Dossier Matrxx MX2 , hauteur 230 mm (fixations latérales à démontage rapide)	NC : SW > 460 mm et SW < 360 mm, 2370, 2372, 2490		568,72	600,00	600,00 (4)
DCA2310	<input type="checkbox"/> Dossier Matrxx MX2 , hauteur 310 mm (fixations latérales à démontage rapide)	NC : SW > 460 mm et SW < 360 mm, 2370, 2372, 2490		568,72	600,00	600,00 (4)
DCA2315	<input type="checkbox"/> Dossier Matrxx MX2 , hauteur 410 mm (fixations latérales à démontage rapide)	NC : SW > 460 mm et SW < 360 mm, 2370, 2372, 2490		568,72	600,00	600,00 (4)
DCA2316	<input type="checkbox"/> Dossier Matrxx Elite Deep E2 , hauteur 160 mm (paire de fixations mini incluse)	NC : SW < 360 mm, 2490		568,72	600,00	600,00 (4)
DCA2317	<input type="checkbox"/> Dossier Matrxx Elite Deep E2 , hauteur 210 mm (paire de fixations mini incluse)	NC : SW < 360 mm, 2490		568,72	600,00	600,00 (4)
DCA2318	<input type="checkbox"/> Dossier Matrxx Elite Deep E2 , hauteur 260 mm (paire de fixations mini incluse)	NC : SW < 360 mm, 2490		568,72	600,00	600,00 (4)
DCA2320	<input type="checkbox"/> Dossier Matrxx Elite Deep E2 , hauteur 310 mm (paire de fixations mini incluse)	NC : SW < 360 mm, 2490		568,72	600,00	600,00 (4)
DCA2322	<input type="checkbox"/> Dossier Matrxx Elite Deep E2 , hauteur 360 mm (paire de fixations mini incluse)	NC : SW < 360 mm, 2490		568,72	600,00	600,00 (4)
DCA2325	<input type="checkbox"/> Dossier Matrxx Elite Deep E2 , hauteur 410 mm (paire de fixations mini incluse)	NC : SW < 360 mm, 2490		568,72	600,00	600,00 (4)
DCA2330	<input type="checkbox"/> Dossier Matrxx Elite Deep E2 , hauteur 460 mm (paire de fixations standards incluse)	NC : SW < 360 mm, 2490		568,72	600,00	600,00 (4)
(4) code LPPR : 9981399 - VPH, adjonction, PAP, forfait A adjonctions membre supérieur - dans la limite de 600,00 €						

2120

MX2 : seulement 140g de plus qu'un dossier réglable en tension !

2300, 2305, 2310, 2315

2316 à 2331



MX2 : seulement 140g de plus qu'un dossier réglable en tension !



2316 à 2331

Küschall® Compact				Euros		
				Prix Public		LPPR/PLV
				HT	TTC	
DCA2331	<input type="checkbox"/>	Dossier Matrx Elite Deep E2 , hauteur 510 mm (paire de fixations standards incluse)	NC : SW < 360 mm, 2490	568,72	600,00	600,00 (4)
DCA2332	<input type="checkbox"/>	Dossier Matrx Elite E2 , hauteur 160 mm (paire de fixations mini incluse)	NC : SW < 360 mm, 2490	568,72	600,00	600,00 (4)
DCA2334	<input type="checkbox"/>	Dossier Matrx Elite E2 , hauteur 210 mm (paire de fixations mini incluse)	NC : SW < 360 mm, 2490	568,72	600,00	600,00 (4)
DCA2335	<input type="checkbox"/>	Dossier Matrx Elite E2 , hauteur 260 mm (paire de fixations mini incluse)	NC : SW < 360 mm, 2490	568,72	600,00	600,00 (4)
DCA2340	<input type="checkbox"/>	Dossier Matrx Elite E2 , hauteur 310 mm (paire de fixations mini incluse)	NC : SW < 360 mm, 2490	568,72	600,00	600,00 (4)
DCA2345	<input type="checkbox"/>	Dossier Matrx Elite E2 , hauteur 360 mm (paire de fixations mini incluse)	NC : SW > 460 mm et SW < 360 mm, 2490	568,72	600,00	600,00 (4)
DCA2350	<input type="checkbox"/>	Dossier Matrx Elite E2 , hauteur 410 mm (paire de fixations mini incluse)	NC : SW < 360 mm, 2490	568,72	600,00	600,00 (4)
DCA2355	<input type="checkbox"/>	Dossier Matrx Elite E2 , hauteur 460 mm (paire de fixations standards incluse)	NC : SW < 360 mm, 2490	568,72	600,00	600,00 (4)
DCA2357	<input type="checkbox"/>	Dossier Matrx Elite E2 , hauteur 510 mm (paire de fixations standards incluse)	NC : SW < 360 mm, 2490	568,72	600,00	600,00 (4)
Largeur du dossier Matrx - cf tableaux 4 à la fin de la fiche de mesure						
DCA2360	<input type="checkbox"/>	360 mm - largeur de buste indic. 265 mm		○	○	
DCA2362	<input type="checkbox"/>	380 mm - largeur de buste indic. 290 mm		○	○	
DCA2364	<input type="checkbox"/>	410 mm - largeur de buste indic. 315 mm		○	○	
DCA2366	<input type="checkbox"/>	430 mm - largeur de buste indic. 340 mm		○	○	
DCA2368	<input type="checkbox"/>	460 mm - largeur de buste indic. 370 mm		○	○	
DCA2370	<input type="checkbox"/>	480 mm - largeur de buste indic. 390 mm		○	○	
DCA2372	<input type="checkbox"/>	510 mm - largeur de buste indic. 420 mm		○	○	
Poignées à pousser						
DCA2400	<input type="checkbox"/>	Sans poignée	NC : 2490	○	○	
DCA2410	<input type="checkbox"/>	Standards courtes	NC : 2490, 6580	○	○	
DCA2420	<input type="checkbox"/>	Standards longues		◆	◆	
DCA2430	<input type="checkbox"/>	Réglables en hauteur, externes	NC : 2490, 3520, 3620	○	○	
DCA2440	<input type="checkbox"/>	Réglables en hauteur, intégrées	NC : 2490, 2595	○	○	
DCA2450	<input type="checkbox"/>	Rabattables	NC : 2490, 2595, 6580	○	○	
OPTIONS DE DOSSIER						
Appui-tête						
DCA2490	<input type="checkbox"/>	Appui-tête avec réglage latéral et oreillettes réglables - livré avec tendeur de dossier	NC : 2595, 6580	151,66	160,00	160,00 (1) ou 600,00 (4)
Tendeur de dossier						
DCA2595	<input type="checkbox"/>	Tendeur de dossier, escamotable et amovible	NC : BH ≤ 390 mm	○	○	
TOILE D'ASSISE						
DCA2610	<input type="checkbox"/>	Standard avec une bande scratch centrale - face douce		◆	◆	
DCA2620	<input type="checkbox"/>	Avec une bande scratch centrale (face douce) et deux bandes scratch sur les côtés (face rugueuse)		○	○	
DCA2630	<input type="checkbox"/>	Réglable en tension		○	○	
UNIQUE - Surpiquûres sur la garniture d'assise						
UCA2602	<input type="checkbox"/>	Jaune Fluo		118,48	125,00	
UCA2603	<input type="checkbox"/>	Rose Fluo		118,48	125,00	
UCA2604	<input type="checkbox"/>	Bleu		118,48	125,00	
UCA2605	<input type="checkbox"/>	Blanc		118,48	125,00	
UCA2606	<input type="checkbox"/>	Rouge		118,48	125,00	
UCA0005	<input type="checkbox"/>	Autre couleur : merci de passer par notre Service Clients		Sur demande de fabrication spéciale		
OPTIONS D'ASSISE						
Coussin d'assise						
DCA2710	<input type="checkbox"/>	Coussin Flo-Tech Lite - H : 75 mm, livré avec deux housses noires	NC : 2810, 2820, 2830, 2840, 2850	236,97	250,00	600,00 (5)
DCA2720	<input type="checkbox"/>	Coussin Matrx Libra (housse noire bi-extensible imperméable et déperlante), livré avec deux housses noires	NC : SW ≤ 340 mm et SD ≤ 380 mm, largeur 360 mm uniquement possible avec SD 400 et 420 mm	426,54	450,00	600,00 (5)
DCA2740	<input type="checkbox"/>	Coussin Classic Visco - H : 75 mm, 375mm x 400mm, plat et réversible - poids max utilisateur 50 kg	NC : 2810, 2820, 2830, 2840, 2850	76,78	81,00	81,00 (11)
(1) code LPPR : 9913245 - VPH, adjonction, supplément appui-tête réglable : 160,00 € (4) code LPPR : 9981399 - VPH, adjonction, PAP, forfait A adjonctions membre supérieur - dans la limite de 600,00 € (5) code LPPR : 9977848 - VPH, adjonction, PAP, forfait B adjonctions membre inférieur - dans la limite de 600,00 €						



2332 à 2357

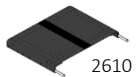


2430

2450







2490





2610





2710


Küschall® Compact				Euros			
				Prix Public		LPPR/PLV	
				HT	TTC		
DCA2742	<input type="checkbox"/>	Coussin Classic Visco - H : 75 mm, 405mm x 400mm, plat et réversible - poids max utilisateur 100 kg	NC : 2810, 2820, 2830, 2840, 2850	65,40	69,00	69,00 (11)	 2740 / 2742 2744 / 2746  2748  2750  2750
DCA2744	<input type="checkbox"/>	Coussin Classic Visco - H : 75 mm, 430 mm x 430mm, plat et réversible - poids max utilisateur 100 kg	NC : 2810, 2820, 2830, 2840, 2850	65,40	69,00	69,00 (11)	
DCA2746	<input type="checkbox"/>	Coussin Classic Visco - H : 75 mm, 455mm x 400mm, plat et réversible - poids max utilisateur 100 kg	NC : 2810, 2820, 2830, 2840, 2850	76,78	81,00	81,00 (11)	
DCA2748	<input type="checkbox"/>	Coussin Matrix Contour ViscoNG - épaisseur 100 mm - Code LPPR/PLV	NC : 2810, 2820, 2830, 2840, 2850	76,78	81,00	81,00 (12)	
DCA2750	<input type="checkbox"/>	Coussin Vicair Active O2 - épaisseur 60 mm, livré avec deux housses	NC : 2810, 2820, 2830, 2840, 2850, 2860	568,72	600,00	600,00 (5)	
Pochette d'assise							
DCA2800	<input type="checkbox"/>	Pochette d'assise amovible		<input type="radio"/>	<input type="radio"/>		
Premier accessoire de positionnement, facultatif							
DCA2810	<input type="checkbox"/>	Poche de gel fluide supplémentaire (120 x 180 mm), la paire		<input type="radio"/>	<input type="radio"/>		
DCA2820	<input type="checkbox"/>	Biseau fessier, la paire		<input type="radio"/>	<input type="radio"/>		
DCA2830	<input type="checkbox"/>	Plot d'abduction Matrix (hauteur 40 mm), l'unité		<input type="radio"/>	<input type="radio"/>		
DCA2840	<input type="checkbox"/>	Biseau latéral, l'unité		<input type="radio"/>	<input type="radio"/>		
DCA2850	<input type="checkbox"/>	Biseau crural, l'unité		<input type="radio"/>	<input type="radio"/>		
Second accessoire de positionnement, facultatif							
DCA2810	<input type="checkbox"/>	Poche de gel fluide supplémentaire (120 x 180 mm), la paire		<input type="radio"/>	<input type="radio"/>		
DCA2820	<input type="checkbox"/>	Biseau fessier, la paire		<input type="radio"/>	<input type="radio"/>		
DCA2830	<input type="checkbox"/>	Plot d'abduction Matrix (hauteur 40 mm), l'unité		<input type="radio"/>	<input type="radio"/>		
DCA2840	<input type="checkbox"/>	Biseau latéral, l'unité		<input type="radio"/>	<input type="radio"/>		
DCA2850	<input type="checkbox"/>	Biseau crural, l'unité		<input type="radio"/>	<input type="radio"/>		
Base rigide							
DCA2860	<input type="checkbox"/>	Base rigide	(choisir un coussin obligatoirement)	<input type="radio"/>	<input type="radio"/>		
Pochettes sous toile d'assise							
DCA2910	<input type="checkbox"/>	Grande pochette toile (fixation par bandes scratchs sous la toile d'assise)	NC : SD ≤ 340 mm	<input type="radio"/>	<input type="radio"/>		
POTENCES / PALETTES							
Potence droite							
DCA3000	<input type="checkbox"/>	Potence droite escamotable - amovible 70°, angle ouvert	NC : 3110	◆	◆		
DCA3010	<input type="checkbox"/>	Potence droite escamotable - amovible 80°, angle mi-fermé	NC : 3100, 5650	<input type="radio"/>	<input type="radio"/>		
DCA3020	<input type="checkbox"/>	Support amputé droit - <i>potence et palette identiques à celle du côté opposé OFFERTES</i>	NC : 3280	<input type="radio"/>	<input type="radio"/>		
DCA3030	<input type="checkbox"/>	Repose-jambe droit réglable en inclinaison de 0° - 75° avec appui-mollet réglable en hauteur et en profondeur, UL réglable de 380 mm à 580 mm avec palette réglable en inclinaison, en profondeur sur 50 mm et en largeur	NC : 3280	<input type="radio"/>	<input type="radio"/>		
DCA3040	<input type="checkbox"/>	Potence droite fixe - (uniquement si potences fixes sélectionnées précédemment)		<input type="radio"/>	<input type="radio"/>		
(5) code LPPR : 9977848 - VPH, adjonction, PAP, forfait B adjonctions membre inférieur - dans la limite de 600,00 € (11) code LPPR : 1258864 / 1260677 / 1203679 - Escarres, coussin visco, Classe II, Invacare, Classic Visco - 69,00 ou 81,00 € (12) code LPPR : 1204839 - Escarres, coussin visco, Classe II, Invacare, Matrix Contour Visco, Technique - 81,00 €							


Küschall® Compact				Euros		
				Prix Public		LPPR/PLV
				HT	TTC	
Potence gauche						
DCA3100	<input type="checkbox"/>	Potence gauche escamotable - amovible 70°, angle ouvert		◆	◆	
DCA3110	<input type="checkbox"/>	Potence gauche escamotable - amovible 80°, angle mi-fermé	NC : 5650	○	○	
DCA3120	<input type="checkbox"/>	Support amputé gauche - <i>potence et palette identiques à celle du côté opposé OFFERTES</i>	NC : 3280	○	○	
DCA3130	<input type="checkbox"/>	Repose-jambe gauche réglable en inclinaison de 0° - 75° avec appui-mollet réglable en hauteur et en profondeur, UL réglable de 380 mm à 580 mm avec palette réglable en inclinaison, en profondeur sur 50 mm et en largeur	NC : 3280	○	○	
DCA3140	<input type="checkbox"/>	Potence gauche fixe - (uniquement si potences fixes sélectionnées précédemment)		○	○	
Palettes doubles et monobloc						
DCA3260	<input type="checkbox"/>	Palettes doubles, relevables, fixes en composite	NC : UL < 260 mm, châssis avant rétréci SW < 380 mm	◆	◆	
DCA3270	<input type="checkbox"/>	Palettes doubles, relevables, réglables en angle et en profondeur, en carbone	NC : 3310	○	○	
DCA3280	<input type="checkbox"/>	Palette monobloc, réglable en angle et escamotable en carbone	NC : UL < 300 mm, 3310	○	○	
Sangles						
DCA3300	<input type="checkbox"/>	Sangle appui-mollets positionnée autour du châssis		◆	◆	
DCA3305	<input type="checkbox"/>	Sangle appui-mollets avec supports aluminium positionnés derrière les potences		○	○	
DCA3310	<input type="checkbox"/>	Sangles talonnières, la paire		○	○	
ACCOUDOIRS / GARDE-BOUE / PROTEGE-VETEMENTS						
Protège-vêtements						
DCA3400	<input type="checkbox"/>	Fixes, en composite <i>Augmente la largeur d'assise de 0 à +10 mm</i>	NC : 3500, 3510, 3530, 3540, 3600, 3610, 3630, 3640, 7600, 8450	◆	◆	
DCA3405	<input type="checkbox"/>	Amovibles, en composite <i>Réduit la largeur d'assise de 0 à +10 mm</i>	NC : 3500, 3510, 3530, 3540, 3550, 3600, 3610, 3630, 3640, 7600, 8450	○	○	
DCA3410	<input type="checkbox"/>	Fixes, en carbone <i>Augmente la largeur d'assise de 0 à +10 mm</i>	NC : 3500, 3510, 3530, 3540, 3600, 3610, 3630, 3640, 7600, 8450	○	○	
Garde-boue						
DCA3425	<input type="checkbox"/>	Fixes, en composite <i>Augmente la largeur d'assise de 0 à +10 mm</i>	NC : 3500, 3510, 3530, 3540, 3600, 3610, 3630, 3640, 6000, 6010, 6140, 6150, 6553, 6580, 7600, 8450	○	○	
DCA3430	<input type="checkbox"/>	Fixes, en carbone <i>Augmente la largeur d'assise de 0 à +10 mm</i>	NC : 3500, 3510, 3530, 3540, 3600, 3610, 3630, 3640, 6000, 6010, 6140, 6150, 6553, 6580, 6950, 7600, 8450, NC FSTF < 410 mm	○	○	
DCA3440	<input type="checkbox"/>	Amovibles, en carbone <i>Réduit la largeur d'assise de 0 à +10 mm</i>	NC : 3500, 3510, 3530, 3540, 3600, 3610, 3630, 3640, 6140, 6150, 6553, 8450	○	○	
DCA3450	<input type="checkbox"/>	Amovibles, en composite <i>Réduit la largeur d'assise de 0 à +10 mm</i>	NC : 3500, 3510, 3530, 3540, 3600, 3610, 3630, 3640, 6140, 8450	○	○	
<div></div> <div>Découvrez également la gouttière hémiplogique dynamique Bodypoint ! Retrouvez sa fiche de mesure dédiée sur notre site internet</div>						
Accoudoirs droit						
DCA3500	<input type="checkbox"/>	Accoudoir droit court réglable en hauteur avec outils et amovible <i>Augmente la largeur d'assise de 0 à +10 mm</i>	NC : 6150	○	○	
DCA3510	<input type="checkbox"/>	Accoudoir droit long réglable en hauteur avec outils et amovible <i>Augmente la largeur d'assise de 0 à +10 mm</i>	NC : 6150	○	○	


3030 / 3130


3400



3440


3450


3500
3510
3600
3610



3030 / 3130



3400





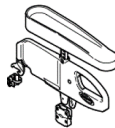
3440



3450



3500
3510
3600
3610

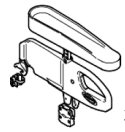
Küschall® Compact			Euros			
			Prix Public		LPPR/PLV	
			HT	TTC		
DCA3520	<input type="checkbox"/> Accoudoir tube droit réglable en hauteur et amovible - capitonnage confort <i>Bloque le rabattage du dossier sur l'assise si 0120 sélectionné</i>	NC : 6950, 8450	142,18	150,00		 3520 3620
DCA3530	<input type="checkbox"/> Accoudoir droit relevable, rabattable, amovible et réglable en hauteur, bordure noire - <i>Réduit la largeur d'assise de 0 à +10 mm</i>	NC : 6130, 6140, 6150	○	○		
DCA3540	<input type="checkbox"/> Gouttière concave droite et système de rotation latérale indexée, réglable hauteur/profondeur - côté droit (si sélectionnée, la gouttière sera montée sur l'accoudoir cranté, relevable, amovible - cf photo) - <i>Réduit la largeur d'assise de 0 à +10 mm</i>	NC : 6130, 6140, 6150, 8450	○	○		
Accoudoirs gauche						
DCA3600	<input type="checkbox"/> Accoudoir gauche court réglable en hauteur avec outils et amovible <i>Augmente la largeur d'assise de 0 à +10 mm</i>	NC : 6150	○	○		 3530 3630
DCA3610	<input type="checkbox"/> Accoudoir gauche long réglable en hauteur avec outils et amovible <i>Augmente la largeur d'assise de 0 à +10 mm</i>	NC : 6150	○	○		
DCA3620	<input type="checkbox"/> Accoudoir tube gauche réglable en hauteur et amovible - capitonnage confort <i>Bloque le rabattage du dossier sur l'assise si 0120 sélectionné</i>	NC : 6950, 8450	142,18	150,00		
DCA3630	<input type="checkbox"/> Accoudoir gauche relevable, rabattable, amovible et réglable en hauteur, bordure noire - <i>Réduit la largeur d'assise de 0 à +10 mm</i>	NC : 6130, 6140, 6150	○	○		 3540 3640
DCA3640	<input type="checkbox"/> Gouttière concave gauche et système de rotation latérale indexée, réglable hauteur/profondeur - côté gauche (si sélectionnée, la gouttière sera montée sur l'accoudoir cranté, relevable, amovible - cf photo) - <i>Réduit la largeur d'assise de 0 à +10 mm</i>	NC : 6130, 6140, 6150, 8450	○	○		
COLORIS DE CHASSIS ET PERSONNALISATION						
Coloris de châssis						
DCA4000	<input type="checkbox"/> Noir Spatial (RAL 9005)		○	○		
DCA4010	<input type="checkbox"/> Gris Anthracite (RAL 7016)		○	○		
DCA4020	<input type="checkbox"/> Blanc Eclatant (RAL 9016)	NC : 4220	○	○		
DCA4030	<input type="checkbox"/> Rouge Carmin (RAL 3002)		○	○		
DCA4040	<input type="checkbox"/> Bleu Azur (RAL 5017)		○	○		
DCA4060	<input type="checkbox"/> Jaune Flashy (RAL 1016)		○	○		Délai supplémentaire + 15 jours
DCA4100	<input type="checkbox"/> Noir Brillant (RAL 9005)		○	○		
DCA4130	<input type="checkbox"/> Gris Argent (RAL 9006)		○	○		
DCA4145	<input type="checkbox"/> Bleu Nuit Nacré		○	○		
DCA4150	<input type="checkbox"/> Rouge Rubis (RAL 3003)		○	○		
DCA4170	<input type="checkbox"/> Orange Dynamite		○	○		
DCA4180	<input type="checkbox"/> Vert Forêt (RAL 6029)		○	○		
DCA4050	<input type="checkbox"/> Coloris Spécial		Sur demande de fabrication spéciale			
UCA4101	<input type="checkbox"/> Poli-miroir		696,68	735,00		
UCA4102	<input type="checkbox"/> Vert Pastel		750,71	792,00		
UCA4103	<input type="checkbox"/> Bleu Ciel		750,71	792,00		
UCA4104	<input type="checkbox"/> Prune		750,71	792,00		
UCA4105	<input type="checkbox"/> Saumon		750,71	792,00		
UCA0008	<input type="checkbox"/> Coloris Spécial : - Délai de fabrication + 10 jours : pour un coloris déjà proposé sur les autres gammes des fauteuils roulants manuels <i>Invacare</i> . OU - Délai de fabrication + 15 jours : pour toute autre demande (sous réserve de faisabilité) - préciser N° RAL		Sur demande de fabrication spéciale			
Vernis céramique						
UCA4066	<input type="checkbox"/> Vernis céramique (<i>Uniquement pour coloris UKA410*</i>)		643,60	679,00		



3520
3620




3530
3630




3540
3640

**Délai
supplémentaire +
15 jours**


Küschall® Compact			Euros		
			Prix Public		LPPR/PLV
			HT	TTC	
Style de décalcomanie					
DCA4190	<input type="checkbox"/> Bold (Dynamique) : Bandes iconiques pointillées sur les deux flancs de châssis		○	○	
DCA4195	<input type="checkbox"/> Tag (Elégance) : Bague K sur flanc gauche du châssis - UNIQUEMENT NOIR OU ROUGE		◆	◆	
DCA4197	<input type="checkbox"/> Sans décalcomanie		○	○	
Coloris de la décalcomanie Bold					
DCA4200	<input type="checkbox"/> Noir		○	○	
DCA4210	<input type="checkbox"/> Gris Foncé		○	○	
DCA4220	<input type="checkbox"/> Gris Clair		○	○	
DCA4230	<input type="checkbox"/> Rouge		○	○	
DCA4240	<input type="checkbox"/> Bleu		○	○	
DCA4250	<input type="checkbox"/> Doré		○	○	
Unique - Stickers bold fluo : apposés sur le coloris de châssis si coloris standard. Si Coloris spécial : incorporé sous le vernis					
UCA4252	<input type="checkbox"/> Jaune Fluo - stickers		161,14	170,00	
UCA4253	<input type="checkbox"/> Vert Fluo - stickers		161,14	170,00	
UCA4254	<input type="checkbox"/> Orange Fluo - stickers		161,14	170,00	
UCA4255	<input type="checkbox"/> Rose Fluo - stickers		161,14	170,00	
UCA4256	<input type="checkbox"/> Rouge Fluo - stickers		161,14	170,00	
UCA0009	<input type="checkbox"/> Autre couleur : merci de passer par notre Service Clients		Sur demande de fabrication spéciale		
Coloris de la décalcomanie Tag					
DCA4300	<input type="checkbox"/> Noir		○	○	
DCA4310	<input type="checkbox"/> Rouge		○	○	
Roues avant					
DCA5050	<input type="checkbox"/> 4" x 29 mm - Every day - bandage noir		○	○	
DCA5100	<input type="checkbox"/> 4" Bandage Soft noir		○	○	
DCA5150	<input type="checkbox"/> 4" x 24 mm - Starec, bandage noir, jante noire		○	○	
DCA5200	<input type="checkbox"/> 4" x 1,4" FrogLegs bandage noir, jante noire	Sélectionner les roues Froglegs, jantes noires (DCA5200) pour accéder aux anodisations UNIQUE	121,33	128,00	
DCA5250	<input type="checkbox"/> 4" x 1,4" FrogLegs bandage noir, jante grise		121,33	128,00	
DCA5300	<input type="checkbox"/> 5" x 31 mm - Every day - bandage noir		○	○	
DCA5350	<input type="checkbox"/> 5" Bandage Soft noir		◆	◆	
DCA5400	<input type="checkbox"/> 5" x 31 mm - Starec, bandage noir, jante noire		○	○	
DCA5450	<input type="checkbox"/> 5" x 1,4" FrogLegs bandage noir, jante noire	Sélectionner les roues Froglegs, jantes noires (DCA5450) pour accéder aux anodisations UNIQUE	121,33	128,00	
DCA5500	<input type="checkbox"/> 5" x 1,4" FrogLegs bandage noir, jante grise		121,33	128,00	
DCA5550	<input type="checkbox"/> 6" Bandage Soft noir		○	○	
DCA5600	<input type="checkbox"/> 6" Pneumatique		○	○	
DCA5650	<input type="checkbox"/> 7" Bandage Soft noir		○	○	
UNIQUE - Coloris de jantes roues avant Froglegs					
UCA5502	<input type="checkbox"/> Rose		98,58	104,00	
UCA5504	<input type="checkbox"/> Orange		98,58	104,00	
UCA5506	<input type="checkbox"/> Bleu		98,58	104,00	
UCA5507	<input type="checkbox"/> Violet Atomique		98,58	104,00	
UCA5508	<input type="checkbox"/> Rouge		98,58	104,00	
UCA5509	<input type="checkbox"/> Doré		98,58	104,00	
UNIQUE - Roulements en céramique pour roues avant Froglegs					
UCA5510	<input type="checkbox"/> Roulements en céramique		98,58	104,00	
ROUES ARRIERE					
Kit Double mains-courantes					
DCA6000	<input type="checkbox"/> Kit Dual HR™ - nouvelle version - à droite - à démontage rapide - Roues 24" x 1" pneumatique main-courante aluminium	NC : 6040, 6130, 6140, 6150, 6300, 6400, 6420, 6430, 6500, 6510, 6520, 6550, 6580, 6840, 6900, 6910, 6950, 8650, 8680	257,09	271,23	271,23 (6)
DCA6010	<input type="checkbox"/> Kit Dual HR™ - nouvelle version- à gauche - à démontage rapide - Roues 24" x 1" pneumatique main-courante aluminium	NC : 6040, 6130, 6140, 6150, 6300, 6400, 6420, 6430, 6500, 6510, 6520, 6550, 6580, 6840, 6900, 6910, 6950, 8650, 8680	257,09	271,23	271,23 (6)
Platine des roues arrière					
DCA6020	<input type="checkbox"/> Platine standard	NC : 6140, 6150	◆	◆	
DCA6040	<input type="checkbox"/> Platine rallongée	NC : 6100, 6580, 6950	○	○	
(6) code LPPR : 9916456 - VHP, adjonction, système de conduite à double main courante pour FRMC - 271,23 €					




BOLD




TAG



5200 / 5250 / 5450 / 5500



5350 / 5550



5050 / 5300



BOLD



TAG



5200 / 5250 / 5450 / 5500

5350 / 5550



5050 / 5300

Küschall® Compact				Euros		
				Prix Public		LPPR/PLV
				HT	TTC	
Position des roues arrière depuis l'avant						
DCA6100	<input type="checkbox"/>	1 (la plus active)	NC : 6580, 6840	○	○	
DCA6110	<input type="checkbox"/>	2	NC : 6950	○	○	
DCA6120	<input type="checkbox"/>	3		◆	◆	
DCA6130	<input type="checkbox"/>	4	NC : 6580, 6950	○	○	
DCA6140	<input type="checkbox"/>	5		○	○	
DCA6150	<input type="checkbox"/>	6 (la plus stable)		○	○	
Axes à demontage rapide Tétra-clip						
DCA6300	<input type="checkbox"/>	Axes à démontage rapide Tetra-clip	NC : 6550, 6580, 6950	○	○	
Diamètre des roues arrière						
DCA6400	<input type="checkbox"/>	22"	NC : 6500, 6520, 6550, 6560, 6600, 6630, 6660, 6760, 6710, 6720, 6740, 6750, 6760, 6770, 6950	○	○	
DCA6410	<input type="checkbox"/>	24"		◆	◆	
DCA6420	<input type="checkbox"/>	25"	NC : 6500, 6510, 6580, 6600, 6630, 6660, 6700, 6710, 6720, 6760, 6770, 6900, 6910, 6950	○	○	
DCA6430	<input type="checkbox"/>	26"	NC : 6500, 6520, 6550, 6600, 6630, 6660, 6720, 6740, 6750, 6760, 6770, 6840, 6950	○	○	
Type des roues arrière						
DCA6500	<input type="checkbox"/>	Roues Actives 24" (<i>main-courante aluminium - jante, moyeu et rayonnage radial noir - Pneus : revêtement au choix</i>)	24" NC : toutes les mains-courantes, protège-rayons	◆	◆	
DCA6510	<input type="checkbox"/>	<i>küschall moyeu Starec (jante noire et moyeu noir, rayonnage noir croisé pour roues 24" et 26" et moyeu naturel, rayonnage argenté pour roues 22")</i>	22", 24", 26"	○	○	
DCA6520	<input type="checkbox"/>	<i>High Performance (jante noire, moyeu Starec noir, rayonnage croisé noir)</i>	24", 25" NC : 6660	○	○	
DCA6550	<input type="checkbox"/>	<i>Spinergy LXX (jante, moyeu et rayonnage radial noir en fibre de carbone tréssée) 600g par roue</i>	24", 25" NC : 6660, 6910	559,24	590,00	
UCA6551	<input type="checkbox"/>	<i>Spinergy Lite Extreme LX (jante, moyeu et rayonnage radial noirs ou couleurs au choix) 680g par roue</i>	24", 25"	1060,66	1119,00	
UCA6552	<input type="checkbox"/>	<i>Spinergy Lite Extreme X-Laced XLX (jante, moyeu et rayonnage croisé noirs ou couleurs au choix) 660g par roue</i>	24", 25"	1140,28	1203,00	
UCA6553	<input type="checkbox"/>	<i>Spinergy X-Laced Sport Lite Extreme XSLX (jante, moyeu et rayonnage croisé noirs ou couleurs au choix) 757g par roue</i>	24", 25"	1206,64	1273,00	
UCA6554	<input type="checkbox"/>	<i>Spinergy CLX, Fibre de carbone (jante, moyeu et rayonnage radial noirs ou couleurs au choix, axe Starec) 570g par roue</i>	24", 25"	1358,29	1433,00	
DCA6580	<input type="checkbox"/>	Roues avec freins tambour - commande tierce-personne	22", 24", 25" NC : 6950, 8680	○	○	
UNIQUE - Anodisation jantes roues arrière Spinergy						
UCA6557	<input type="checkbox"/>	Bleu		162,09	171,00	
UCA6558	<input type="checkbox"/>	Doré		162,09	171,00	
UCA6559	<input type="checkbox"/>	Vert		162,09	171,00	
UCA6560	<input type="checkbox"/>	Orange		162,09	171,00	
UCA6561	<input type="checkbox"/>	Rouge		162,09	171,00	
UCA6562	<input type="checkbox"/>	Violet		162,09	171,00	

↑

6300

Taille des pneus


MAXXIS LIGHT GUARD / ALPHA PROTECT :
24" : 25-540

MBL SPEEDLITE :
24" : 25-540


↑ 6300

Taille des pneus
MAXXIS LIGHT GUARD /
ALPHA PROTECT :
24" : 25-540
MBL SPEEDLITE :
24" : 25-540


Küschall® Compact				Euros		
				Prix Public		LPPR/PLV
				HT	TTC	
UNIQUE - Anodisation moyeu roues arrière Spinergy						
UCA6563	<input type="checkbox"/> Bleu			162,09	171,00	
UCA6564	<input type="checkbox"/> Doré			162,09	171,00	
UCA6565	<input type="checkbox"/> Gris			162,09	171,00	
UCA6566	<input type="checkbox"/> Vert			162,09	171,00	
UCA6567	<input type="checkbox"/> Orange			162,09	171,00	
UCA6568	<input type="checkbox"/> Rouge			162,09	171,00	
UCA6569	<input type="checkbox"/> Violet			162,09	171,00	
UNIQUE - Anodisation rayons roues arrière Spinergy						
UCA6570	<input type="checkbox"/> Bleu			162,09	171,00	
UCA6571	<input type="checkbox"/> Vert			162,09	171,00	
UCA6572	<input type="checkbox"/> Orange			162,09	171,00	
UCA6573	<input type="checkbox"/> Rose Fluo			162,09	171,00	
UCA6574	<input type="checkbox"/> Rouge			162,09	171,00	
UCA6575	<input type="checkbox"/> Violet			162,09	171,00	
UCA6576	<input type="checkbox"/> Blanc			162,09	171,00	
UCA6577	<input type="checkbox"/> Jaune			162,09	171,00	
Pneus arrière						
DCA6600	<input type="checkbox"/> Pneu noir Maxxis Lite Guard (protection anti-crevaison)	24"		◆	◆	
DCA6625	<input type="checkbox"/> Pneu noir Maxxis Alpha Protect (protection anti-crevaison)	22", 24", 25", 26"		○	○	
DCA6630	<input type="checkbox"/> Pneu noir MBL Speedlite (protection anti-crevaison)	24"		○	○	
DCA6655	<input type="checkbox"/> Bandage à crampons, noir	24"	NC : 6680	○	○	
DCA6660	<input type="checkbox"/> Bandage noir	24"	NC : 7230	○	○	
Mains-courantes						
DCA6700	<input type="checkbox"/> Anti-dérapante, livré avec écartement 30 mm, réglable à 40 mm	22", 24", 25", 26"		○	○	
DCA6710	<input type="checkbox"/> Acier inoxydable, écartement 30 mm	24", 25", 26"		○	○	
DCA6720	<input type="checkbox"/> Titane, livré avec écartement 30 mm, réglable à 40 mm	24"		○	○	
DCA6740	<input type="checkbox"/> Carbolife Gekko , avec anti-dérapant, livré avec écartement 30 mm, réglage à 40 mm (+ 15 mm de largeur hors-tout)	24", 25"		○	○	
DCA6750	<input type="checkbox"/> Carbolife Gekko S , avec anti-dérapant, livré avec écartement 30 mm, réglage à 40 mm	24", 25"		○	○	
DCA6760	<input type="checkbox"/> Carbolife Curve L , avec profil ergonomique, livré avec écartement 30 mm, réglage à 40 mm (+ 15 mm de largeur hors-tout)	24"		○	○	
DCA6770	<input type="checkbox"/> Carbolife Quadro , avec profil ergonomique et anti-dérapante, livré avec écartement 30 mm, réglage à 40 mm	24"		○	○	
DCA6775	<input type="checkbox"/> Carbolife Curve L Tetra Grip , avec profil ergonomique et anti-dérapant, livré avec écartement 30 mm, réglage à 40 mm	24"		○	○	
Mains-courantes						
DCA6780	<input type="checkbox"/> Aluminium anodisé Light, livré avec écartement 30 mm, réglable à 40 mm	22", 24", 25", 26"		◆	◆	
DCA6790	<input type="checkbox"/> Aluminium anodisé Light, noir, écartement 30 mm	22", 24", 25", 26"		○	○	




6600 6625




6660 6630




6700 6710








6720 6740



6790 6760




Küschall® Compact				Euros		
				Prix Public		LPPR/PLV
				HT	TTC	
Carrossage des roues arrière						
DCA6820	<input type="checkbox"/> 0°			◆	◆	
DCA6830	<input type="checkbox"/> 1°			○	○	
DCA6840	<input type="checkbox"/> 3°	NC : 7230		○	○	
Protège-rayons, la paire						
DCA6900	<input type="checkbox"/> Transparent	22", 24", 26"		○	○	
DCA6910	<input type="checkbox"/> Noir	22", 24", 26"		○	○	
Motorisations alber (uniquement avec roulettes anti-basculer alber). Garde-boue amovibles en carbone à privilégier : plus larges et plus couvrants.						
DCA6950	<input type="checkbox"/> Fixation pour assistance électrique à la propulsion alber e-motion M25 (inclus 2 roulettes anti-basculer alber)	Uniquement avec roues 24" NC : 7500, 7510, 7520, 8100, 8110, 8120, 8200, 8210		579,15	611,00	
Conseil : pour une compatibilité parfaite des freins avec les roues manuelles, nous vous conseillons d'équiper celles-ci du même type de revêtement que les roues motorisées.						
UNIQUE - Kits anodisation						
UCA6960	<input type="checkbox"/> Kit 1 : Fourches et cache-roulements			197,16	208,00	
UCA6961	<input type="checkbox"/> Kit 2 : Fourches, cache-roulements, support de roues arrière, brides de frein, levier de déverrouillage de potences (si potences escamotables)			551,66	582,00	
UNIQUE - Coloris Premium Anodisation						
UCA6963	<input type="checkbox"/> Rouge			○	○	
UCA6964	<input type="checkbox"/> Violet			○	○	
UCA6965	<input type="checkbox"/> Cuivre			○	○	
UCA6966	<input type="checkbox"/> Vert			○	○	
UCA6967	<input type="checkbox"/> Orange			○	○	
UCA6968	<input type="checkbox"/> Doré			○	○	
UCA6969	<input type="checkbox"/> Champagne			○	○	
UCA6970	<input type="checkbox"/> Rose Fluo			○	○	
UCA6971	<input type="checkbox"/> Bleu			○	○	
UCA6972	<input type="checkbox"/> Finition poli miroir			○	○	
Freins - voir tableau 2 à la fin de la fiche de mesure						
DCA7200	<input type="checkbox"/> A tirer			◆	◆	
DCA7210	<input type="checkbox"/> A pousser leviers courbés			○	○	
DCA7220	<input type="checkbox"/> A pousser leviers droits			○	○	
DCA7230	<input type="checkbox"/> Performance	NC : 7300, 7810, 7820, 7830		○	○	
DCA7250	<input type="checkbox"/> Actifs légers	NC : 7300		○	○	
Leviers de freins rallongés						
DCA7300	<input type="checkbox"/> Leviers de freins rallongés			○	○	
OPTIONS DE SECURITE						
Montage de 2 éléments maximum par côté dans la liste suivante : roulettes anti-basculer, tubes basculeurs, porte-canne, accoudoirs tubes ou roues de transit						
Roulettes anti-basculer						
DCA7500	<input type="checkbox"/> Roulette anti-basculer à droite			○	○	
DCA7510	<input type="checkbox"/> Roulette anti-basculer à gauche			○	○	
Kit de transport						
DCA7600	<input type="checkbox"/> Kit de transport (autocollants)	NC : BH ≤ 400 mm		○	○	
Ceintures						
DCA7800	<input type="checkbox"/> Ceinture de maintien, fermeture à boucle plastique			○	○	
DCA7810	<input type="checkbox"/> Bodypoint® Evoflex® ceinture de hanche 2 points rembourrée, bouton à pousser, Small, Flat-Mount™ - poids max util. 25 -50 kg		218,01	230,00	600,00 (5)	Ceinture Evoflex réglable de 35 mm à 125 mm vers l'arrière par rapport à l'avant de la toile d'assise. 6 positions par paliers de 15 mm
DCA7820	<input type="checkbox"/> Bodypoint® Evoflex® ceinture de hanche 2 points rembourrée à loquet Rehab, Medium, Flat-Mount™ - poids max util. 50-75 kg		218,01	230,00	600,00 (5)	
DCA7830	<input type="checkbox"/> Bodypoint® Evoflex® ceinture de hanche 2 points rembourrée à loquet Rehab, Large, Flat-Mount™ - poids max util. 50 - 100 kg		218,01	230,00	600,00 (5)	
Catadioptrés						
DCA7900	<input type="checkbox"/> Montés sur les roues			○	○	





7250




Ceinture Evoflex réglable de 35 mm à 125 mm vers l'arrière par rapport à l'avant de la toile d'assise.
6 positions par paliers de 15 mm




7810 / 7820 / 7830


Küschall® Compact				Euros		
				Prix Public		LPPR/PLV
				HT	TTC	
AUTRES OPTIONS						
Protections de châssis						
DCA8000	<input type="checkbox"/>	Protections de châssis arrière, la paire		◆	◆	
DCA8010	<input type="checkbox"/>	Protections de châssis avant amovibles par scratch, la paire		○	○	
Tubes basculeurs						
DCA8100	<input type="checkbox"/>	Tube basculeur à droite	NC : 8200	23,70	25,00	25,00 (8)
DCA8110	<input type="checkbox"/>	Tube basculeur à gauche	NC : 8210	23,70	25,00	25,00 (8)
Porte-canne						
DCA8200	<input type="checkbox"/>	Porte-canne à droite		○	○	
DCA8210	<input type="checkbox"/>	Porte-canne à gauche		○	○	
Roues de transit						
DCA8300	<input type="checkbox"/>	Roues de Transit 3", la paire		○	○	
Autres						
DCA8450	<input type="checkbox"/>	Tablette (uniquement avec accoudoirs réglables en hauteur)		125,12	132,00	132,00 (2)
DCA8650	<input type="checkbox"/>	Sac de transport des roues arrière (22", 24", 25", 26")		65,40	69,00	
DCA8680	<input type="checkbox"/>	Paire de roues arrière Mountain Bike 24" complètes (pneus VTT, MC aluminium anodisé et paires d'axes à démonatage rapide) et son sac de transport		646,45	682,00	
DCA8800	<input type="checkbox"/>	Sangle de mollets rembourrée Bodypoint®		104,27	110,00	600,00 (5)
DCA8850	<input type="checkbox"/>	Sac Mobility Bodypoint®		104,27	110,00	
ACCESSOIRES						
Planches de transfert						
MH-H01	<input type="checkbox"/>	Planche de transfert en bois meinHOLTZ - Sun	NOUVEAU	150,71	159,00	
MH-T01	<input type="checkbox"/>	Planche de transfert en bois meinHOLTZ - Flowers	NOUVEAU	150,71	159,00	
MH-O01	<input type="checkbox"/>	Planche de transfert en bois meinHOLTZ - Rock on	NOUVEAU	150,71	159,00	
MH-N01	<input type="checkbox"/>	Planche de transfert en bois meinHOLTZ - Natural	NOUVEAU	146,92	155,00	
(2) code LPPR : 9947184 - VHP, adjonction, tablette complète - 132,00 €						
(5) code LPPR : 9977848 - VHP, adjonction, PAP, forfait B adjonctions membre inférieur - dans la limite de 600,00 €						
(8) code LPPR : code LPPR : 9979126 - VHP, adjonction, levier de basculement pour FRMC - 25,00 €						




8010




8100




8200




8300




8650




8850




MH-H01



MH-T01



MH-O01



MH-N01



8100




8300



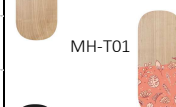
8650



8850



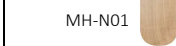
MH-H01



MH-T01



MH-O01



MH-N01