

KÜSCHALL CHAMPION

KÜSCHALL AG
 BENKENSTRASSE 260
 CH- 4108 WITTERSWIL
 Tel. +41 (0) 61 487 70 70
 Fax. +41 (0) 61 487 70 49 (Cust.Serv.)

Poids maximum utilisateur : 120 kg
 Une tolérance de +/- 10 mm est appliquée à toutes les mesures.
 Küschall AG se réserve le droit d'entreprendre à tout moment
 des modifications sur les modèles présentés.



Prix en CHF excl. TVA

Nom de l'utilisateur :

Distributeur :

Adresse de livraison :

Date :

Commission :

Fauteuil roulant manuel actif

Janvier 2018

Veuillez cocher les options sélectionnées

◆ Compris dans le modèle de base

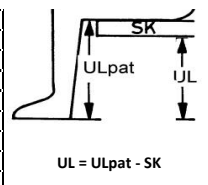
CODE	DESCRIPTION	PRIX
<input type="checkbox"/> DDC0031	KÜSCHALL CHAMPION	3489.00
<input type="checkbox"/> DDC0000	Fabrication spéciale MyKüschall	Offerte
Complétez les informations à la fin de ce document		
CHOIX D'ASSISE		
CHASSIS AVANT		
◆ DDC0203	Châssis actif 75°, aluminium	Incompatible avec SB 480mm (DDC00137) ○
<input type="checkbox"/> DDC0212	Châssis dynamique 85°, aluminium	Incompatible avec SB 480mm (DDC00137) 49.00
<input type="checkbox"/> DDC0201	Châssis avant rétréci 75°, aluminium	Incompatible avec SB 360-380 mm (DDC0126/0128) 198.00
<input type="checkbox"/> DDC0243	Châssis avant rétréci 85°, aluminium	Incompatible avec SB 360-380 mm (DDC0126/0128) 245.00
<input type="checkbox"/> DDC0287	Châssis 75°, titane	Incompatible avec SB 480mm (DDC00137) 769.00
<input type="checkbox"/> DDC0292	Châssis 85°, titane	Incompatible avec SB 480mm (DDC00137) 918.00
<input type="checkbox"/> DDC0204	Châssis 85°, carbone	Incompatible avec SB 480 mm (DDC0137); Incompatible avec ST 340 - 380 mm (DDC0410/0412/0415) 789.00
OPTION CHASSIS AVANT		
<input type="checkbox"/> DDC0299	SK option: cadre pliage avant	Incompatible avec (DDC0204); Titanrahmen (DDC0287/0292), Aluminium Abduktionsrahmen (DDC0201/0243), SB 480 490.00
LARGEUR D'ASSISE (SB)		
<input type="checkbox"/> DDC0126	SB 360 mm	Châssis avant rétréci 75°/85° (DDC0201 / DDC0243), Vi coussin (DDC663) ○
<input type="checkbox"/> DDC0128	SB 380 mm	Châssis avant rétréci 75°/85°; Matrx coussin ○
◆ DDC0130	SB 400 mm	○
<input type="checkbox"/> DDC0132	SB 420 mm	○
<input type="checkbox"/> DDC0134	SB 440 mm	Incompatible avec Toile Air Light (DDC0615) ○
<input type="checkbox"/> DDC0136	SB 460 mm	○
<input type="checkbox"/> DDC0138	SB 480 mm	iquement avec Châssis avant rétréci 75°/85° (DDC0201/0243); Incompatible avec Toile Air Light (DDC0615); MX 1 dossier ○
PROFONDEUR D'ASSISE (ST)		
<input type="checkbox"/> DDC0410	ST 340 mm	Incompatible avec châssis en carbone (DDC0204); Incompatible avec Toile Air Light (DDC0615) ○
<input type="checkbox"/> DDC0412	ST 360 mm	Incompatible avec châssis en carbone (DDC0204) ○
<input type="checkbox"/> DDC0415	ST 380 mm	Incompatible avec châssis en carbone (DDC0204) ○
◆ DDC0417	ST 400 mm	○
<input type="checkbox"/> DDC0419	ST 420 mm	○
<input type="checkbox"/> DDC0421	ST 440 mm	Incompatible avec Toile Air Light (DDC0615) ○
<input type="checkbox"/> DDC0424	ST 460 mm	Incompatible avec Toile Air Light (DDC0615) ○
<input type="checkbox"/> DDC0427	ST 480 mm	Uniquement avec Châssis avant rétréci 75°/85° (DDC0201/0243) ; Incompatible avec châssis en carbone (DDC0204) Incompatible avec Toile Air Light (DDC0615) ○
HAUTEUR DE DOSSIER (RH)		
◆ DDC0585	Hauteur de dossier de l'option sélectionnée	sélectionné pour dossier Matrx ○
<input type="checkbox"/> DDC0550	RH 300 mm	Incompatible avec dossier standard (DDC0700) et sans poignées (DDC0750) ○
<input type="checkbox"/> DDC0503	RH 315 mm	Incompatible avec dossier standard (DDC0700) et sans poignées (DDC0750) ○
<input type="checkbox"/> DDC0506	RH 330 mm	○
<input type="checkbox"/> DDC0509	RH 345 mm	○
◆ DDC0512	RH 360 mm	○
<input type="checkbox"/> DDC0514	RH 375 mm	○
<input type="checkbox"/> DDC0516	RH 390 mm	○
<input type="checkbox"/> DDC0518	RH 405 mm	○
<input type="checkbox"/> DDC0520	RH 420 mm	○
<input type="checkbox"/> DDC0522	RH 435 mm	○
<input type="checkbox"/> DDC0524	RH 450 mm	○
<input type="checkbox"/> DDC0526	RH 465 mm	○
HAUTEUR D'ASSISE AVANT (SHv)		
<input type="checkbox"/> DDC0847	SHv 450 mm	○
<input type="checkbox"/> DDC0848	SHv 460 mm	○
<input type="checkbox"/> DDC0849	SHv 470 mm	○
<input type="checkbox"/> DDC0850	SHv 480 mm	○
<input type="checkbox"/> DDC0851	SHv 490 mm	○
◆ DDC0852	SHv 500 mm	○
<input type="checkbox"/> DDC0853	SHv 510 mm	○
<input type="checkbox"/> DDC0854	SHv 520 mm	○
<input type="checkbox"/> DDC0855	SHv 530 mm	○
<input type="checkbox"/> DDC0856	SHv 540 mm	Incompatible avec roues avant en 4" ○
HAUTEUR D'ASSISE ARRIÈRE (SHh)		
Châssis en 75°: SHh = "SHv-70 mm" - "SHv-0 mm"; Châssis en 85°: SHh = "SHv-100 mm" - "SHv-30 mm"		
<input type="checkbox"/> DDC0944	SHh 390 mm	○
<input type="checkbox"/> DDC0945	SHh 400 mm	○
<input type="checkbox"/> DDC0946	SHh 410 mm	○
<input type="checkbox"/> DDC0947	SHh 420 mm	○
<input type="checkbox"/> DDC0948	SHh 430 mm	○
◆ DDC0949	SHh 440 mm	○
<input type="checkbox"/> DDC0950	SHh 450 mm	○
<input type="checkbox"/> DDC0951	SHh 460 mm	○
<input type="checkbox"/> DDC0952	SHh 470 mm	○
<input type="checkbox"/> DDC0953	SHh 480 mm	○
<input type="checkbox"/> DDC0954	SHh 490 mm	○
DISTANCE TOILE D'ASSISE - REPOSE-PIEDS (UL)		
<input type="checkbox"/> DDC1673	UL 320 mm	Nicht möglich mit SK Option (DDC0299) ○
<input type="checkbox"/> DDC1674	UL 330 mm	Nicht möglich mit SK Option (DDC0299) ○
<input type="checkbox"/> DDC1675	UL 340 mm	Nicht möglich mit SK Option (DDC0299) ○
<input type="checkbox"/> DDC1676	UL 350 mm	Nicht möglich mit SK Option (DDC0299) ○
<input type="checkbox"/> DDC1677	UL 360 mm	Nicht möglich mit SK Option (DDC0299) ○



SHh

22": 390 - 440 mm
 24": 390 - 460 mm
 25": 410 - 480 mm
 26": 430 - 490 mm

<input type="checkbox"/>	DDC1678	UL 370 mm	Nicht möglich mit SK Option (DDC0299)	<input type="radio"/>
<input type="checkbox"/>	DDC1679	UL 380 mm	Mit SK Option (DDC0299) nur in Kombination mit ST >= 400 mm	<input type="radio"/>
<input type="checkbox"/>	DDC1680	UL 390 mm	Mit SK Option (DDC0299) nur in Kombination mit ST >= 380 mm	<input type="radio"/>
<input type="checkbox"/>	DDC1681	UL 400 mm		<input type="radio"/>
<input type="checkbox"/>	DDC1682	UL 410 mm		<input type="radio"/>
<input type="checkbox"/>	DDC1683	UL 420 mm		<input type="radio"/>
<input checked="" type="checkbox"/>	DDC1684	UL 430 mm		<input type="radio"/>
<input type="checkbox"/>	DDC1685	UL 440 mm		<input type="radio"/>
<input type="checkbox"/>	DDC1686	UL 450 mm		<input type="radio"/>
<input type="checkbox"/>	DDC1687	UL 460 mm		<input type="radio"/>
<input type="checkbox"/>	DDC1688	UL 470 mm		<input type="radio"/>
<input type="checkbox"/>	DDC1689	UL 480 mm		<input type="radio"/>
<input type="checkbox"/>	DDC1690	UL 490 mm		<input type="radio"/>
<input type="checkbox"/>	DDC1691	UL 500 mm		<input type="radio"/>



DOSSIER

<input checked="" type="checkbox"/>	DDC0734	Dossier Rabat.Régl.Angle Verrouillable sur Assise		<input type="radio"/>
-------------------------------------	---------	---	--	-----------------------

GARNITURE DE DOSSIER

<input checked="" type="checkbox"/>	DDC0700	Standard, avec capitonnage mousse	Incompat. avec RH < 330 mm ou avec Poignées à hauteur ajustable, montées à l'arrière (DDC0703)	<input type="radio"/>
<input type="checkbox"/>	DDC0726	Dossier noir réglable en tension par Velcro et pochette sur le siège	incompatible avec 30Y Limited Edition	299.00
<input type="checkbox"/>	DDC0735	Toile Aéro, réglable en tension par Velcro		299.00
<input type="checkbox"/>	DDC3001	Limited Edition Garniture	Nicht mit RH < 330 mm ; Nicht mit Schiebegriffe höhenverstellbar (DDC0703)	
<input type="checkbox"/>	DDC3004	Limited Edition Garniture réglable en tension velcro noir	mit Dekonähle und Limited Batch erhältlich (keine Dekonähle)	
<input type="checkbox"/>	DDC3003	Limited Edition Aero réglable en tension velcro	mit Limited Edition batch erhältlich (keine Dekonähle)	
<input type="checkbox"/>	DDC0769	Sand garniture de dossier	sélectionner pour dossier Matrx	

Matrx dossiers

<input type="checkbox"/>	DDC0764	Matrx MX2, hauteur 150 mm avec dual-mount fixation	incompatible avec SB 480mm (DDC0138)	1189.00
<input type="checkbox"/>	DDC0765	Matrx MX2, hauteur 230 mm avec dual-mount fixation	incompatible avec SB 480mm (DDC0138)	1189.00
<input type="checkbox"/>	DDC0766	Matrx MX2, hauteur 305 mm avec dual-mount fixation	incompatible avec SB 480mm (DDC0138)	1189.00
<input type="checkbox"/>	DDC0767	Matrx MX2, hauteur 405 mm avec dual-mount fixation	incompatible avec SB 480mm (DDC0138)	1189.00
<input type="checkbox"/>	DDC0756	Elite Deep, hauteur 410 mm avec easy-set fixation		992.00
<input type="checkbox"/>	DDC0757	Elite Deep, hauteur 310 mm avec easy-set fixation		992.00
<input type="checkbox"/>	DDC0758	Elite Standard, hauteur 260 mm avec easy-set fixation		848.00
<input type="checkbox"/>	DDC0759	Elite Standard, hauteur 310 mm avec easy-set fixation		848.00
<input type="checkbox"/>	DDC0760	Elite Standard, hauteur 360 mm avec easy-set fixation	incompatible avec SB 480mm (DDC0138)	848.00
<input type="checkbox"/>	DDC0761	Elite Standard, hauteur 410 mm avec easy-set fixation		848.00

POIGNÉES À POUSSER

<input checked="" type="checkbox"/>	DDC0750	Sans poignées	incompatible avec RH < 330 mm	<input type="radio"/>
<input type="checkbox"/>	DDC0751	Poignées fixées, courtes	incompatible avec Matrx dossier	<input type="radio"/>
<input type="checkbox"/>	DDC0702	Poignées fixes, longues	incompatible avec Matrx dossier	<input type="radio"/>
<input type="checkbox"/>	DDC0703	Poignées à hauteur ajustable, montées à l'arrière	Incompatible avec dossier standard (DDC0700)	295.00
<input type="checkbox"/>	DDC0704	Poignées pliantes	Incompatible avec tendeur de dossier (DDC1491)	99.00
<input type="checkbox"/>	DDC0733	Poignées à hauteur ajustable, intégrées	Incompatible avec dossier stabilisation (DDC1491)	273.00

ANGLE DE DOSSIER (RW)

<input type="checkbox"/>	DDC0713	RW 76°		<input type="radio"/>
<input type="checkbox"/>	DDC0714	RW 80.5°		<input type="radio"/>
<input checked="" type="checkbox"/>	DDC0715	RW 85°		<input type="radio"/>
<input type="checkbox"/>	DDC0716	RW 89.5°		<input type="radio"/>
<input type="checkbox"/>	DDC0717	RW 94°		<input type="radio"/>

TENDEUR DE DOSSIER

<input type="checkbox"/>	DDC1491	Tendeur de dossier, rabattable et amovible	Incompatible avec des poignées rabattables (DDC0704) Incompatible avec dossier standard (DDC0700) ; Incompatible avec RH < 405 mm	129.00
--------------------------	---------	--	--	--------

ASSISE

TOILE D'ASSISE

<input checked="" type="checkbox"/>	DDC0610	Standard		<input type="radio"/>
-------------------------------------	---------	----------	--	-----------------------

COUSSIN

<input type="checkbox"/>	DDC0600	Coussin standard, 60 mm, base en mousse haute résilience, couche supérieure en viscoélastique		123.00
<input type="checkbox"/>	DDA0662	Matrx Libra coussin, surface lisse	SB 360mm seulement avec ST 380/400; incompatible ST < 360mm	534.00
<input type="checkbox"/>	DDA0663	Matrx Vi coussin, surface lisse	Incompatible avec SB < 400; incompatible avec ST < 400mm	450.00



OPTION D'ASSISE

<input type="checkbox"/>	DDC0606	Pochette d'assise amovible		179.00
--------------------------	---------	----------------------------	--	--------

REPOSE-PIEDS

<input type="checkbox"/>	DDC1500	Palette réglable en inclinaison, montée vers l'avant		<input type="radio"/>
<input checked="" type="checkbox"/>	DDC1501	Palette réglable en inclinaison, montée vers l'arrière		<input type="radio"/>

SANGLE APPUI-MOLLET

<input checked="" type="checkbox"/>	DDC1533	Montée sur le support des roues avant		<input type="radio"/>
<input type="checkbox"/>	DDC1535	Montée sur le châssis		<input type="radio"/>

PROTECTIONS LATÉRALES

PROTÈGE-VÊTEMENTS & GARDE-BOUE

<input checked="" type="checkbox"/>	DDC1401	Protège-vêtements en carbone, relevable		<input type="radio"/>
<input type="checkbox"/>	DDC1405	Garde-boue en carbone, fixes		<input type="radio"/>
<input type="checkbox"/>	DDC1408	Garde-boue en carbone, amovible	Incompatible avec Protège-côtés (DDC1416)et Option (DDC0282)	189.00

PROTÈGE-CÔTÉS

<input type="checkbox"/>	DDC1411	Accoudoir, non verrouillable, réglable en hauteur, amovibles, côté escamotable, rembourré		289.00
<input type="checkbox"/>	DDC1416	Accoudoir, hauteur réglable court	Incompatible avec des garde-boue (DDC1408)	324.00

CHASSIS

COLORIS DE CHÂSSIS

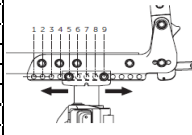
<input type="checkbox"/>	DDC0300	Noir brillant	Incompatible avec les châssis en carbone (DDC 0204) et en titane (DDC0284/0292)	<input type="radio"/>
<input type="checkbox"/>	DDC0302	Bleu Royal		<input type="radio"/>
<input type="checkbox"/>	DDC0303	Rouge Royal		<input type="radio"/>
<input type="checkbox"/>	DDC0314	Noir mat		<input type="radio"/>
<input type="checkbox"/>	DDC0315	Gris argent		<input type="radio"/>
<input type="checkbox"/>	DDC0366	Orange dynamique		<input type="radio"/>
<input type="checkbox"/>	DDC0365	Bleu mercure		<input type="radio"/>
<input type="checkbox"/>	DDC0368	Rose Nitro		<input type="radio"/>
<input type="checkbox"/>	DDC0367	Violet atomic		<input type="radio"/>
<input type="checkbox"/>	DDC0369	Vert menthe		<input type="radio"/>
<input type="checkbox"/>	DDC0356	Blanc ivoire		<input type="radio"/>
<input type="checkbox"/>	DDC0358	Gris fumé		<input type="radio"/>
<input type="checkbox"/>	DDC0359	Jaune flashy		<input type="radio"/>

COLOUR-POWER-SET

<input type="checkbox"/>	DDC0338	CPS chrome	De légères nuances de couleur sont possibles	289.00
<input type="checkbox"/>	DDC0330	CPS techno-anthracite		289.00
<input type="checkbox"/>	DDC0329	CPS rouge comète		289.00
<input type="checkbox"/>	DDC0339	CPS champagne		289.00
<input type="checkbox"/>	DDC0334	CPS b-blue		289.00
<input type="checkbox"/>	DDC0336	CPS bleu arctique		289.00

CPS Kit:
- Moyeu + Jante +
- Platine Porte-Axe +
- fourches + support de
- dossier + bouchon axe QR

ROUES AVANT				
<input type="checkbox"/>	DDC0800	3" Supersport	Incompatible avec SHv 530-540 mm (DDC0855/0856)	○
<input type="checkbox"/>	DDC0801	4" Everyday, bandage noir	Incompatible avec SHv 540 mm (DDC0856)	○
<input type="checkbox"/>	DDC0860	4" Confort, bandage noir	Incompatible avec SHv 540 mm (DDC0856)	○
<input type="checkbox"/>	DDC0809	4" Starec noir	Incompatible avec SHv 540 mm (DDC0856), ceci sans option cps	111.00
<input type="checkbox"/>	DDC0861	4" Starec chrome	Incompatible avec SHv 540 mm (DDC0856), ceci sans option cps	111.00
<input type="checkbox"/>	DDC0801	4" Starec techno-anthracite	Incompatible avec SHv 540 mm (DDC0856), ceci sans option cps	111.00
<input type="checkbox"/>	DDC0808	4" Starec rouge comète	Incompatible avec SHv 540 mm (DDC0856), ceci sans option cps	111.00
<input type="checkbox"/>	DDC0825	4" Starec champagne	Incompatible avec SHv 540 mm (DDC0856), ceci sans option cps	111.00
<input type="checkbox"/>	DDC0807	4" Starec b-blue	Incompatible avec SHv 540 mm (DDC0856), ceci sans option cps	111.00
<input type="checkbox"/>	DDC0831	4" Starec bleu arctique	Incompatible avec SHv 540 mm (DDC0856), ceci sans option cps	111.00
<input type="checkbox"/>	DDC0796	4" Frogleggs, Aluminium noir - Nouveau	Nicht mit SHv 540 mm (DDC0856)	111.00
<input type="checkbox"/>	DDC0797	4" Frogleggs, Aluminium silver - Nouveau	Nicht mit SHv 540 mm (DDC0856)	111.00
<input type="checkbox"/>	DDC0810	5" Bandage noir		○
<input checked="" type="checkbox"/>	DDC0863	5" Confort, bandage noir		○
<input type="checkbox"/>	DDC0819	5" Starec noir	ceci sans option cps	111.00
<input type="checkbox"/>	DDC0862	5" Starec chrome	ceci sans option cps	111.00
<input type="checkbox"/>	DDC0813	5" Starec techno-anthracite	ceci sans option cps	111.00
<input type="checkbox"/>	DDC0818	5" Starec rouge comète	ceci sans option cps	111.00
<input type="checkbox"/>	DDC0827	5" Starec champagne	ceci sans option cps	111.00
<input type="checkbox"/>	DDC0817	5" Starec b-blue	ceci sans option cps	111.00
<input type="checkbox"/>	DDC0798	5" Frogleggs, Aluminium noir - Nouveau		111.00
<input type="checkbox"/>	DDC0799	5" Frogleggs, Aluminium silver - Nouveau		111.00
<input type="checkbox"/>	DDC0832	5" Starec bleu arctique	ceci sans option cps	111.00
POSITION DES ROUES ARRIERES				
<input type="checkbox"/>	DDC0263	1. Position	active position	○
<input type="checkbox"/>	DDC0264	2. Position		○
<input type="checkbox"/>	DDC0265	3. Position		○
<input type="checkbox"/>	DDC0266	4. Position		○
<input checked="" type="checkbox"/>	DDC0267	5. Position		○
<input type="checkbox"/>	DDC0268	6. Position		○
<input type="checkbox"/>	DDC0269	7. Position		○
<input type="checkbox"/>	DDC0259	8. Position		○
<input type="checkbox"/>	DDC0260	9. Position	passive position	○
AXE A DEMONTAGE RAPIDE				
<input type="checkbox"/>	DDC0909	Tetra Clip	Incompatible avec Spiergy LXX (DDC0906/0912)	139.00
DIAMETRE DES ROUES ARRIERES				
<input type="checkbox"/>	DDC0901	22"	Incompatible avec (DDC0915)	○
<input checked="" type="checkbox"/>	DDC0902	24"		○
<input type="checkbox"/>	DDC0925	25"	Uniquement avec des roues High Performance (DDC0908/0918)	○
<input type="checkbox"/>	DDC0903	26"	Uniquement avec des roues Starec (DDC0915)	○
CAROSSAGE DE LA ROUE ARRIERE				
<input checked="" type="checkbox"/>	DDC0282	0°		○
<input type="checkbox"/>	DDC0279	2°		○
<input type="checkbox"/>	DDC0283	4°	Incompatible avec Freins Performance (DDC1302)	○
TYPE DE ROUES ARRIERES				
<input checked="" type="checkbox"/>	DDC0915	22", 24", 26" küschall Starec, croisé rayons	Moyeux, jantes en CPS si sélectionné	○
<input type="checkbox"/>	DDC0908	24" High Performance	Moyeux Starec noir - ou en CPS si sélectionné, jantes noires	297.00
<input type="checkbox"/>	DDC0918	25" High Performance	Moyeux Starec noir - ou en CPS si sélectionné, jantes noires	297.00
<input type="checkbox"/>	DDC0917	24" Spiergy LXX	Moyeux Starec noir - ou en CPS si sélectionné, jantes noires	297.00
<input type="checkbox"/>	DDC0906	24" Spiergy LXX	Moyeux, jantes et rayons noirs - CPS non applicable si sélectionné	719.00
ALBER				
<input type="checkbox"/>	DDC0916	e-motion fixation pour le montage sur le fauteuil, 24", avec roulettes anti-bascules		879.00
<input type="checkbox"/>	DDC0926	Twion fixation pour le montage sur le fauteuil, 24", avec roulettes anti-bascules		879.00
PNEUS ROUES ARRIERES				
<input type="checkbox"/>	DDC1014	22", 24", 26" Schwalbe Rightrun black/grey		○
<input checked="" type="checkbox"/>	DDC1002	Bandage à crampon 22", 24", 7 bar	Incompatible avec High Performance (DDC0908/0918) ou Spiergy LXX (DDC0906)	○
<input type="checkbox"/>	DDC1011	Pneus 24", 25", 26" Marathon Evolution de Schwalbe	Peinture protégée grâce à une couche de Kevlar	111.00
<input type="checkbox"/>	DDC1004	Bandage à crampons 24", gris	Incompatible avec High Performance (DDC0908/0918) ou Spiergy LXX (DDC0906)	111.00
<input type="checkbox"/>	DDC1011	Pneus 24", 25" Schwalbe ONE		69.00
MAIN-COURANTE				
<input type="checkbox"/>	DDC1102	22", 24", 26" Antidérapant, dist. 3 cm		230.00
<input type="checkbox"/>	DDC1104	24", 26" Acier inoxydable, dist. 3 cm		○
<input type="checkbox"/>	DDC1106	24", Titane, dist. 3 cm		218.00
<input type="checkbox"/>	DDC1107	24", Titane, dist. 4 cm		218.00
<input type="checkbox"/>	DDC1120	24", 25" The Surge LT 30mm, dist. 3 cm		405.00
<input type="checkbox"/>	DDC1121	Carbolite Gekko, dist. 3 cm - Nouveau		460.00
<input checked="" type="checkbox"/>	DDC1113	22", 24", 25", 26" Aluminium anodisé, gris, dist. 3 cm		○
<input type="checkbox"/>	DDC1117	22", 24", 25", 26" Aluminium anodisé, noir, dist. 3 cm		○
<input type="checkbox"/>	DDC1122	Carbolite Curve, dist. 3 cm - Nouveau		430.00
<input type="checkbox"/>	DDC1114	22", 24", 25", 26" Aluminium anodisé, gris, dist. 4 cm		○
PROTEGE-RAYONS				
<input type="checkbox"/>	DDC1200	22", 24", 26" Transparent	Incompatible avec Spiergy LXX (DDC0906)	209.00
<input type="checkbox"/>	DDC1208	24" transparent et en blanc "Küschall"	Nicht mit Spiergy LXX (DDC0906)	209.00
<input type="checkbox"/>	DDC1202	24" küschall	Incompatible avec Spiergy LXX (DDC0906)	209.00
FIXATION AVEC FERMETURE RAPIDE				
<input type="checkbox"/>	DDC1714	Fixation avec fermeture rapide	Fixe le châssis en position plié ; Incompatible avec un châssis rétréci (DDC0201/0243)	○
AIDE AU DEPLIAGE				
<input checked="" type="checkbox"/>	DDC1719	Aide au dépliage		○
SECURITE				
FREINS				
<input checked="" type="checkbox"/>	DDC1300	Freins standard, levier courbier		○
<input type="checkbox"/>	DDC1301	Freins standard, levier droit		○
<input type="checkbox"/>	DDC1306	Freins à tirer		○
<input type="checkbox"/>	DDC1302	Freins performance		99.00
<input type="checkbox"/>	DDC1303	Freins actifs		99.00
LEVIER DE FREIN RALLONGE				
<input type="checkbox"/>	DDC1310	Uniquement pour les freins à levier droit	Incompatible avec Freins Performance (DDC1302) undet Freins Actifs (DDC1303)	59.00
OPTIONS DE SECURITE				
ANTI-BASCULES				
<input type="checkbox"/>	DDC1702	Anti-basculé droit		159.00
<input type="checkbox"/>	DDC1703	Anti-basculé gauche		159.00
<input type="checkbox"/>	DDC1704	Anti-basculés droit et gauche		318.00
CEINTURE DE FIXATION				
<input type="checkbox"/>	DDC1730	Ceinture de fixation		59.00
CATADIOPRES				
<input type="checkbox"/>	DDC1710	Catadiopres montés		○
<input type="checkbox"/>	DDC1711	Catadiopres non montés		○
ACCESSOIRES				
PORTE-BAGAGE				



<input type="checkbox"/>	DDC1744	Porte-bagage	Monté, incompatible avec cadre carbon	142.00
PORTE-GOURDE				
<input type="checkbox"/>	DDC1745	Porte-gourde incluant la gourde	Monté	28.80
PROTECTION DE CHÂSSIS				
<input type="checkbox"/>	DDC1739	Protection de châssis avant ; 2 pièces.		49.00
PORTE-TELEPHONE MOBILE				
<input type="checkbox"/>	DDC1746	Porte-téléphone mobile	Monté	33.00
AIDE-BASCULE				
<input type="checkbox"/>	DDC1708	Aide-basculé, droit		59.00
PORTE-CANNE				
<input type="checkbox"/>	DDC1706	Porte-canne, droit		99.00
ROUES DE TRANSIT				
<input type="checkbox"/>	DDC1700	Roues de transit 3"	Option DDC1704 obligatoire	259.00
POMPE À AIR MANUELLE				
<input type="checkbox"/>	DDC1715	Pompe à air		18.00
COMPRESSEUR AIRMAN				
<input type="checkbox"/>	DDC1716	Compresseur AirMan		119.00
KÜSCHALL montre				
<input type="checkbox"/>	DDC1712	küschall montre, a droite		99.00
<input type="checkbox"/>	DDC1713	küschall montre, a gauche		99.00
KIT À OUTILS				
<input type="checkbox"/>	DDC1717	Kit à outils		0
SACS POUR ROUES				
<input type="checkbox"/>	DDC1728	Sac pour roues 24" & 26"		149.00
SACS DE TRANSPORT POUR ROUES ET PAIRES DE ROUES SUPPLÉMENTAIRES				
<input type="checkbox"/>	DDC1734	Roues Mountain Bike 24" avec sac	Roues Mountain Bike et pneus avec main-courante en alu gris	687.00
SAC POUR FAUTEUIL ROULANT				
<input type="checkbox"/>	DDC1740	Sac de transport pour Champion avec ses roues		609.00

AIDE AUX MESURES / DEMANDES MYKÜSCHALL		MESURES PERSONNALISÉES	
	SB		
	ST		
	RH		
	SHv		
	SHh		
	UL		
	RW		
	GL / GB		
	POIDS DE L'UTILISATEUR		
	TAILLE DE L'UTILISATEUR		

MYküschall Description de la demande 	
--	--

Tableau 1 : Répartition des produits personnalisés selon le poids de l'utilisateur et la taille de l'utilisateur

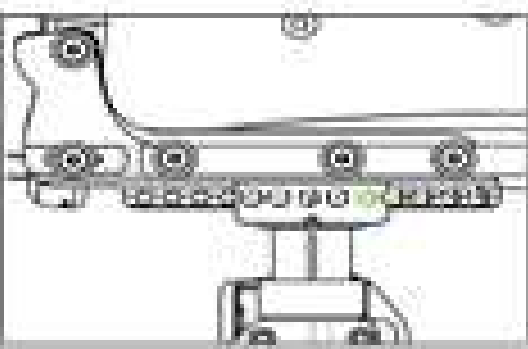
Produit	Poids de l'utilisateur		Taille de l'utilisateur	
	50-60kg	60-70kg	160-170cm	170-180cm
DDC1744	OK	OK	OK	OK
DDC1745	OK	OK	OK	OK
DDC1739	OK	OK	OK	OK
DDC1746	OK	OK	OK	OK
DDC1708	OK	OK	OK	OK
DDC1706	OK	OK	OK	OK
DDC1700	OK	OK	OK	OK
DDC1715	OK	OK	OK	OK
DDC1716	OK	OK	OK	OK
DDC1712	OK	OK	OK	OK
DDC1713	OK	OK	OK	OK
DDC1717	OK	OK	OK	OK
DDC1728	OK	OK	OK	OK
DDC1734	OK	OK	OK	OK
DDC1740	OK	OK	OK	OK

Tableau 2 : Répartition d'unités devant entrer en ligne des véhicules et les lignes des unités devant.

Lignes	Véhicules	Unités devant entrer en ligne									
		1	2	3	4	5	6	7	8	9	10
1	1	1	1	1	1	1	1	1	1	1	1
2	1	1	1	1	1	1	1	1	1	1	1
3	1	1	1	1	1	1	1	1	1	1	1
4	1	1	1	1	1	1	1	1	1	1	1
5	1	1	1	1	1	1	1	1	1	1	1
6	1	1	1	1	1	1	1	1	1	1	1
7	1	1	1	1	1	1	1	1	1	1	1
8	1	1	1	1	1	1	1	1	1	1	1
9	1	1	1	1	1	1	1	1	1	1	1
10	1	1	1	1	1	1	1	1	1	1	1
11	1	1	1	1	1	1	1	1	1	1	1
12	1	1	1	1	1	1	1	1	1	1	1
13	1	1	1	1	1	1	1	1	1	1	1
14	1	1	1	1	1	1	1	1	1	1	1
15	1	1	1	1	1	1	1	1	1	1	1
16	1	1	1	1	1	1	1	1	1	1	1
17	1	1	1	1	1	1	1	1	1	1	1
18	1	1	1	1	1	1	1	1	1	1	1
19	1	1	1	1	1	1	1	1	1	1	1
20	1	1	1	1	1	1	1	1	1	1	1
21	1	1	1	1	1	1	1	1	1	1	1
22	1	1	1	1	1	1	1	1	1	1	1
23	1	1	1	1	1	1	1	1	1	1	1
24	1	1	1	1	1	1	1	1	1	1	1
25	1	1	1	1	1	1	1	1	1	1	1
26	1	1	1	1	1	1	1	1	1	1	1
27	1	1	1	1	1	1	1	1	1	1	1
28	1	1	1	1	1	1	1	1	1	1	1
29	1	1	1	1	1	1	1	1	1	1	1
30	1	1	1	1	1	1	1	1	1	1	1
31	1	1	1	1	1	1	1	1	1	1	1
32	1	1	1	1	1	1	1	1	1	1	1
33	1	1	1	1	1	1	1	1	1	1	1
34	1	1	1	1	1	1	1	1	1	1	1
35	1	1	1	1	1	1	1	1	1	1	1
36	1	1	1	1	1	1	1	1	1	1	1
37	1	1	1	1	1	1	1	1	1	1	1
38	1	1	1	1	1	1	1	1	1	1	1
39	1	1	1	1	1	1	1	1	1	1	1
40	1	1	1	1	1	1	1	1	1	1	1
41	1	1	1	1	1	1	1	1	1	1	1
42	1	1	1	1	1	1	1	1	1	1	1
43	1	1	1	1	1	1	1	1	1	1	1
44	1	1	1	1	1	1	1	1	1	1	1
45	1	1	1	1	1	1	1	1	1	1	1
46	1	1	1	1	1	1	1	1	1	1	1
47	1	1	1	1	1	1	1	1	1	1	1
48	1	1	1	1	1	1	1	1	1	1	1
49	1	1	1	1	1	1	1	1	1	1	1
50	1	1	1	1	1	1	1	1	1	1	1

Tableau 3 :

Unités devant entrer en ligne	Unités devant entrer en ligne	Unités devant entrer en ligne
1	1	1
2	1	1
3	1	1
4	1	1
5	1	1
6	1	1
7	1	1
8	1	1
9	1	1
10	1	1
11	1	1
12	1	1
13	1	1
14	1	1
15	1	1
16	1	1
17	1	1
18	1	1
19	1	1
20	1	1
21	1	1
22	1	1
23	1	1
24	1	1
25	1	1
26	1	1
27	1	1
28	1	1
29	1	1
30	1	1
31	1	1
32	1	1
33	1	1
34	1	1
35	1	1
36	1	1
37	1	1
38	1	1
39	1	1
40	1	1
41	1	1
42	1	1
43	1	1
44	1	1
45	1	1
46	1	1
47	1	1
48	1	1
49	1	1
50	1	1



Unités devant entrer en ligne				
Unités devant entrer en ligne	Unités devant entrer en ligne	Unités devant entrer en ligne	Unités devant entrer en ligne	Unités devant entrer en ligne
1	1	1	1	1
2	1	1	1	1
3	1	1	1	1
4	1	1	1	1
5	1	1	1	1
6	1	1	1	1
7	1	1	1	1
8	1	1	1	1
9	1	1	1	1
10	1	1	1	1
11	1	1	1	1
12	1	1	1	1
13	1	1	1	1
14	1	1	1	1
15	1	1	1	1
16	1	1	1	1
17	1	1	1	1
18	1	1	1	1
19	1	1	1	1
20	1	1	1	1
21	1	1	1	1
22	1	1	1	1
23	1	1	1	1
24	1	1	1	1
25	1	1	1	1
26	1	1	1	1
27	1	1	1	1
28	1	1	1	1
29	1	1	1	1
30	1	1	1	1
31	1	1	1	1
32	1	1	1	1
33	1	1	1	1
34	1	1	1	1
35	1	1	1	1
36	1	1	1	1
37	1	1	1	1
38	1	1	1	1
39	1	1	1	1
40	1	1	1	1
41	1	1	1	1
42	1	1	1	1
43	1	1	1	1
44	1	1	1	1
45	1	1	1	1
46	1	1	1	1
47	1	1	1	1
48	1	1	1	1
49	1	1	1	1
50	1	1	1	1