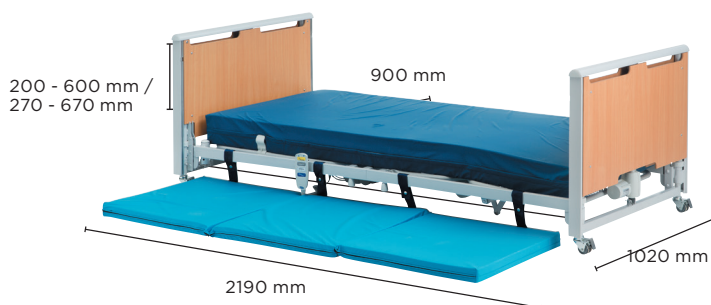


Sicher, hochfunktional und ideal geeignet zur Unterstützung der Dekubitus-Prävention

- Reduzierung von Scher- und Reibungskräften durch auswandernde Rückenlehne, optimale Unterstützung bei der Dekubitus-Prophylaxe.
- Mit Holz- oder Stahlseitengitter und mit Seitenverkleidung erhältlich
- Unterschiedliche Einstieghöhen dank serienmäßig eingebauten Doppelbeschlägen
- Montage und Demontage ohne Werkzeug durch eine Person machbar
- Platzsparende Lagerung und flexibler Transport mit spezieller Transporteinheit
- Mit seinen Holzbettenden und den Holzseitengittern über die gesamte Länge passt sich das **Etude® Plus** in jedes häusliche Umfeld ein.




- Die niedrige Höhe macht das Bett sicher und vereinfacht das Be- und Entsteigen.
- Die faltbare Sicherheitsmatte ist als Zubehör erhältlich.

Auswahl Ersatzteile:

- 1427705 Halteclip für Rückenmotor an Steuerung
- 1538458-0101 Britt V, Standard Seitengitter, Buche, Paar
- SP418443-7035 Liegeflächenverriegelung

Merkmale / Serienausstattung



Low-Version mit Doppelbeschlag

Einfache und schnelle Befestigung der Liegefläche an den Bettenden in unterschiedlichen Höhen.



Einfache Wartung


IPX6 Motoren können werkzeuglos montiert werden. Die Kabelführung zwischen Kontrollbox und Motor ist bei Bedarf schnell zu erreichen und zu ersetzen.



Auswandernde Rückenlehne

Reduzierung von Scher- und Reibungskräften, speziell geeignet zur Dekubitus-Prophylaxe.

Optionen



Line / Line verlängert

Optionales Aluminium-Seitengitter mit Holzdekor über die gesamte Länge.



Adapter für Erhöhung

Die Höhe der Seitengitter über die gesamte Länge kann um 150 mm erhöht werden.




Transport-Kit

Für einfache Einlagerung und verbesserte Tragbarkeit.



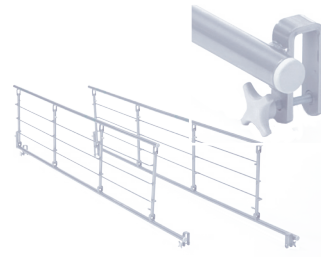
Liegeflächenverlängerung

Anpassung an jede Anforderung. Liegeflächenverlängerung wahlweise um 100 mm oder 200 mm.




Invacare® Scala Basic 2

Zusammenschiebbares Stahl-Seitengitter.



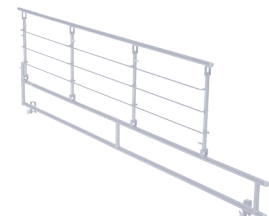
Invacare® Scala Basic Plus 2

Zusammenschiebbares Stahl-Seitengitter mit Kunststoffeinlagen an den Montageklammern.



Invacare® Scala Medium 2

Zusammenschiebbares Stahl-Seitengitter für höhere Matratzen.



Invacare® Scala Decubi 2

Zusammenschiebbares Stahl-Seitengitter für extra hohe Matratzen.

Technische Daten

Matratzenhöhe in mm je Seitengittervariante

Seitengittervariante	100	110	120	130	140	150	160	170	180	190	200	210	220	230	240	250	260	270	280	290	300	310
Line/ Line verlängert/ Britt V	Liegefläche - obere Position						100 - 150															
	Liegefläche - untere Position						110 - 220															
Scala Basic 2 / Basic Plus 2	100 - 170																					
Scala Medium 2	100 - 220																					
Scala Decubi 2													230 - 310									

Bestellnummern	Invacare® Etude Plus Holzversion	Invacare® Etude Plus Metallversion	Invacare® Etude Plus Low Holzversion
Standardausstattung: 4-geteilte Liegefläche, Transportadapter. VPE: 2 Betten/Palette.	Elektrisch verstellbares Pflegebett mit Holzseitengittern und Aufrichter, Britt V , mit auswandernder Rückenlehne	Elektrisch verstellbares Pflegebett mit Stahlseitengittern und Aufrichter, Basic 2 , mit auswandernder Rückenlehne	Elektrisch verstellbares Pflegebett mit Holzseitengittern und Holzverkleidung
24 V-Version	ETUDE_4D1543809_PO	ETUDE_1544135_7035	ETUDE_1570336_7035
230 V-Version	ETUDE_1543808_7035	ETUDE_1544134_7035	ETUDE_1570335_7035

Weiteres			
Gewicht	75,4 kg	75,4 kg	75,4 kg
Gewicht schwerstes Einzelteil	24,6 kg	24,6 kg	24,6 kg
Benutzergewicht max.	165 kg	165 kg	165 kg
Arbeitslast max.	200 kg	200 kg	200 kg
Rahmenfarbe	Hellgrau	Hellgrau	Hellgrau
Dekor Kopf- und Fußteil	Buche	Buche	Buche



ACHTUNG:

Das Bett darf nicht für Nutzer unter 12 Jahren oder für Nutzer, die die Größe eines durchschnittlichen 12-Jährigen oder kleiner haben, eingesetzt werden.