

Bestellung



**Bestellformular
2025**

Angebot

Yes, you can.®

Tel. 061 487 70 80 / switzerland@invacare.com

Preise in CHF
exkl. MwSt.

KÜSCHALL K-SERIES 2.0



Starrrahmen-Rollstuhl
Benutzergewicht: **max. 130 kg**

Tarif Pos.Nr.: 30.109.012

Grundpreis: 4.065,00

Kunden-Nr.:

Ansprechpartner:

Kommission:

Bitte kreuzen Sie die gewünschten Optionen an - falls nicht, wird Standard geliefert Standard-Konfiguration Option ohne Aufpreis
Um dieses Formular optimal verwenden zu können, nutzen Sie bitte die aktuellste Version des Adobe Reader: <https://get.adobe.com/de/reader/>

Art.-Nr.	Gewicht des Patienten = Beschreibung	kg	Preis
DKA0067	KÜSCHALL K-SERIES Standard-Konfiguration: • Auswahl aus 10 Sitzbreiten (320 - 500 mm), 8 Sitztiefen (350 - 525 mm), 15 Rückenhöhen (270 - 480 mm), 8 Sitzhöhen vorn (450 - 520 mm), 11 Sitzhöhen hinten (390 - 490 mm) und 20 Unterschenkellängen (290 - 480 mm) • Aluminium-Rahmen 75° • Standard-Aluminium-Rücken mit Rückenbügel • Anpassrücken, gepolstert, einstellbar • Standard-Schiebegriffe, fest, kurz • Standard-Sitzbespannung • Fußbügel Aluminium • Standard Hinterradachse mit fester Achsposition • 24" Küschall Starec Hinterräder gekreuzt gespeicht mit Maxxis Lite Guard Hinterradbereifung und Greifreifen Edelstahl poliert • Standard-Bremse, Bremshebel gebogen • Reflektoren / Passive Beleuchtung, montiert an den Speichen		4.065,00
DKA0000	MyKüschall Sonderanfertigung - Bitte auswählen, wenn Sonder-Rahmenfarbe gewünscht ist (DHA4050); Bitte vollständig beschreiben, per Fax oder E-Mail		auf Anfrage
POSITIONIERUNGSPAKETE			
DKA0220	Positionierungspaket Libra/MX2: Invacare Matrix Libra Sitzkissen (DKA2720), Invacare Matrix MX2 Rücken (DKA2300-2315) und Bodypoint Positionierungsgurt Evoflex (DKA7810-7830). Bitte gewünschte Größe des Rückens und des Gurts weiter unten im Bestellformular auswählen. SB 360 mm nur möglich mit ST 400 und 425 mm, (NC: SB 320-340 mm und 480-500 mm, ST 350-375 mm)		Aufpreis setzt sich aus den einzelnen Optionenpreisen zusammen
DKA0230	Positionierungspaket 3 Libra/Elite E2: Invacare Matrix Libra Sitzkissen (DKA2720), Invacare Matrix Elite E2/Elite E2 Deep Rücken (DKA2316-2357) und Bodypoint Positionierungsgurt Evoflex (DKA7810-7830). Bitte gewünschte Größe des Rückens und des Gurts weiter unten im Bestellformular auswählen. SB 360 mm nur möglich mit ST 400 und 425 mm, (NC: SB 320-340 mm, ST 350-375 mm)		Aufpreis setzt sich aus den einzelnen Optionenpreisen zusammen
RAHMEN			
ALUMINIUM-RAHMEN			
DKA1040	Aluminium 75° (NC: ST 475 - 525 mm, Aktivbremse)		◆
DKA1050	Aluminium 75°, Adduktionsrahmen (NC: ST 475 - 525 mm, SHv 450 - 470 mm, Fußplatte hochklappbar, Aktivbremse)		162,00
DKA1060	Aluminium 75°, +50 mm (NC: ST 350 - 400 mm, SHv 450 - 490 mm, Aktivbremse)		162,00
DKA1070	Aluminium 90° (NC: ST 475 - 525 mm, 5" Vorderräder, Aktivbremse)		162,00
DKA1080	Aluminium 90°, Adduktionsrahmen (NC: ST 475 - 525 mm, SHv 450 - 470 mm, Fußplatte hochklappbar, 5" Vorderräder, Aktivbremse)		162,00
DKA1090	Aluminium 90°, +50 mm (NC: ST 350 - 400 mm, SHv 450 - 490 mm)		162,00
SITZKONFIGURATION			
SITZFEDERUNG (nur mit 24" Hinterrädern)			
DKA1200	Sitzfederung für Benutzergewicht 40 - 65 kg ¹⁾		534,00
DKA1210	Sitzfederung für Benutzergewicht 65 - 85 kg ¹⁾		534,00
DKA1220	Sitzfederung für Benutzergewicht 85 - 100 kg ¹⁾		534,00
1) NC: SB 320, 480 - 500 mm, ST 350 mm, Sitzposition 3, SHh 390 - 430 mm, Achspositionen variabel, 25" und 26" Hinterräder, Alber Anbau Kit			
SITZBREITE (SB) 320 - 500 mm			
DKA1310	320 mm (NC: Rückenrahmenmaterial Titan, Invacare Matrix Rücken, Sitzbespannung anpassbar, Invacare Matrix Sitzkissen)		○
DKA1315	340 mm (NC: Invacare Matrix Rücken, Invacare Matrix Sitzkissen, Carbon- und Kunststoff-Kleiderschutz)		○
DKA1320	360 mm (NC: Invacare Matrix Flo-tech Lite, Invacare Matrix Contour Visco NG)		○




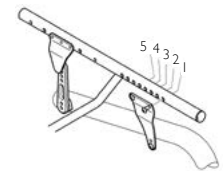
DKA1325	380 mm		<input type="radio"/>
DKA1330	400 mm		<input type="radio"/>
DKA1335	420 mm		<input type="radio"/>
DKA1340	440 mm		<input type="radio"/>
DKA1345	460 mm		<input type="radio"/>
DKA1350	480 mm (NC: Invacare MatrX MX2 Rücken, Invacare MatrX Elite E2 Rücken Höhe 360 mm, Fußplatte hochklappbar)		<input type="radio"/>
DKA1355	500 mm (NC: Invacare MatrX MX2 Rücken, Invacare MatrX Elite E2 Rücken Höhe 360 mm, Fußbügel Titan, Fußplatte hochklappbar, Rückenrahmenmaterial Titan)		<input type="radio"/>
SITZTIEFE (ST) 350 - 525 mm			
DKA1410	350 mm (NC: Sitzposition 1 und 2, Invacare MatrX Sitzkissen, Bodypoint Positionierungsgurte)		<input type="radio"/>
DKA1420	375 mm (NC: Invacare MatrX Sitzkissen, Bodypoint Positionierungsgurte)		<input type="radio"/>
DKA1435	400 mm		<input type="radio"/>
DKA1450	425 mm		<input type="radio"/>
DKA1465	450 mm		<input type="radio"/>
DKA1475	475 mm (NC: Invacare MatrX ContourVisco NG)		<input type="radio"/>
DKA1490	500 mm (NC: Invacare MatrX Flo-tech Lite, Invacare MatrX ContourVisco NG)		<input type="radio"/>
DKA1495	525 mm (NC: Sitzbespannung anpassbar, Invacare MatrX Flo-tech Lite, Invacare MatrX ContourVisco NG)		<input type="radio"/>
SITZPOSITION			
DKA1500	Position 1 (= 140 mm), (sehr aktiv)		<input type="radio"/>
DKA1510	Position 2 (= 125 mm)		<input type="radio"/>
DKA1520	Position 3 (= 110 mm)		<input type="radio"/>
DKA1530	Position 4 (= 95 mm)		<input type="radio"/>
DKA1540	Position 5 (= 80 mm), (weniger aktiv)		<input type="radio"/>
RÜCKENHÖHE (RH) 270 - 480 mm			
DKA1600	Bei einem Invacare MatrX Rücken ist die Rückenhöhe abhängig vom gewählten Positionierungsrücken - Bitte diese Option (DKA1600) auswählen, wenn ein Invacare MatrX Rücken oder ein Positionierungspaket gewählt wird. (Nur möglich mit Rückenbügel tief montiert). ²⁾		<input type="radio"/>
DKA1605	270 mm ^{1) 2) 3)}		<input type="radio"/>
DKA1610	285 mm ^{1) 2)}		<input type="radio"/>
DKA1615	300 mm ^{1) 2)}		<input type="radio"/>
DKA1620	315 mm ^{1) 2)}		<input type="radio"/>
DKA1625	330 mm ^{1) 2)}		<input type="radio"/>
DKA1630	345 mm ^{1) 2)}		<input type="radio"/>
DKA1635	360 mm ^{1) 2)}		<input type="radio"/>
DKA1640	375 mm ^{1) 2)}		<input type="radio"/>
DKA1645	390 mm ^{1) 2)}		<input type="radio"/>
DKA1650	405 mm ¹⁾		<input type="radio"/>
DKA1655	420 mm ¹⁾		<input type="radio"/>
DKA1660	435 mm ¹⁾		<input type="radio"/>
DKA1665	450 mm ¹⁾		<input type="radio"/>
DKA1670	465 mm ¹⁾		<input type="radio"/>
DKA1675	480 mm ¹⁾		<input type="radio"/>
1) NC: Rückenbügel tief montiert			
2) NC: Transportbefestigungs-Kit			
3) NC: Schiebegriffe höhenverstellbar, rückversetzt			
SITZHÖHE VORN (SHv) 450 - 520 mm			
DKA1740	450 mm (NC: 5" Vorderräder)		<input type="radio"/>
DKA1745	460 mm (NC: 5" Vorderräder)		<input type="radio"/>
DKA1750	470 mm		<input type="radio"/>
DKA1755	480 mm		<input type="radio"/>
DKA1760	490 mm		<input type="radio"/>
DKA1765	500 mm		<input type="radio"/>
DKA1770	510 mm		<input type="radio"/>
DKA1775	520 mm		<input type="radio"/>
SITZHÖHE HINTEN (SHh) 390 - 490 mm			
DKA1815	390 mm (NC: Armlehnen höhenverstellbar, Achspositionen variabel, 26" Hinterräder)		<input type="radio"/>
DKA1820	400 mm (NC: Armlehnen höhenverstellbar, Achspositionen variabel, 26" Hinterräder)		<input type="radio"/>
DKA1825	410 mm (NC: Armlehnen höhenverstellbar)		<input type="radio"/>
DKA1830	420 mm		<input type="radio"/>
DKA1835	430 mm		<input type="radio"/>



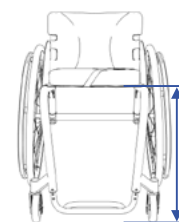
Sitzbreite gemessen am Rollstuhl von Außenkante Rahmen bis Außenkante Rahmen.



Sitztiefe gemessen von Rollstuhl-Rückenrohr, bis Vorderkante Sitzbespannung.

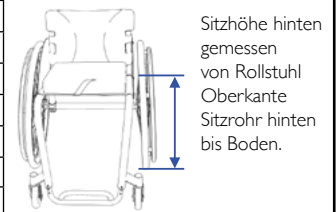


Rückenhöhe gemessen von Rollstuhl Sitzrahmen bis Oberkante Rückenbespannung.

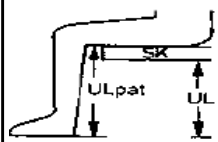


Sitzhöhe vorne gemessen von Oberkante Sitzrohr vorne bis Boden.

DKA1840	440 mm		○
DKA1845	450 mm		○
DKA1850	460 mm		○
DKA1855	470 mm		○
DKA1860	480 mm		○
DKA1865	490 mm (NC: 24" Hinterräder)		○



UNTERSCHENKELLÄNGE (UL) 290 - 480 mm
Unterschenkelänge maximal: SHv - 30 mm beim 75°-Rahmen, SHv - 40 mm beim 90°-Rahmen
Bei einer UL < 390 mm und abhängig von der jeweiligen Konfiguration kann die Fußplatte hochmontiert sein.



- Bestimmung der Unterschenkelänge (UL):**
- 1) Unterschenkelänge des Nutzers **ohne Sitzkissen** messen
 - 2) Von der gemessenen Unterschenkelänge die Dicke des verwendeten Sitzkissens abziehen
 - 3) Ergebnis als UL eintragen



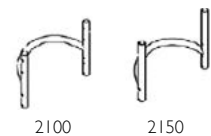
DKA1918	290 mm		○
DKA1920	300 mm		○
DKA1922	310 mm		○
DKA1924	320 mm		○
DKA1926	330 mm		○
DKA1928	340 mm		○
DKA1930	350 mm		○
DKA1932	360 mm		○
DKA1934	370 mm		○
DKA1936	380 mm		○
DKA1938	390 mm		○
DKA1940	400 mm		○
DKA1942	410 mm		○
DKA1944	420 mm		○
DKA1946	430 mm		○
DKA1948	440 mm		○
DKA1950	450 mm		○
DKA1952	460 mm		○
DKA1954	470 mm		○
DKA1956	480 mm		○

RÜCKEN
RÜCKENRAHMENMATERIAL

DKA2000	Aluminium		◆
DKA2050	Titan (NC: SB 320 mm und SB 500 mm, Rückenbügel tief montiert, Schiebegriffe höhenverstellbar rückversetzt, Transportbefestigungs-Kit)		316,00

RÜCKENAUSFÜHRUNG

DKA2100	Standard-Rücken mit Rückenbügel (NC: ohne Rückenpolster; Invacare Matrix Rücken, Schiebegriffe höhenverstellbar integriert)		◆
DKA2150	Rücken mit Rückenbügel tief montiert (NC: Anpassrücken, Aero-Rücken, Schiebegriffe höhenverstellbar rückversetzt)		○



RÜCKENPOLSTERUNG

DKA2220	Anpassrücken, gepolstert, einstellbar, Schwarz (NC: Schiebegriffe höhenverstellbar integriert)		◆
DKA2230	Aero-Rücken, atmungsaktiv, einstellbar über Klettbinden (NC: Schiebegriffe höhenverstellbar integriert)		326,00
DKA2240	Ohne Rückenpolster (Bitte auswählen, wenn Invacare Matrix Rücken gewählt wird)		○

INVACARE MATRIX RÜCKEN

DKA2300	Invacare Matrix MX2, Höhe 150 mm, inkl. Schnellverschluss-Halterung (für SB 360 - 460 mm)		1.296,00
DKA2305	Invacare Matrix MX2, Höhe 230 mm, inkl. Schnellverschluss-Halterung (für SB 360 - 460 mm)		1.296,00
DKA2310	Invacare Matrix MX2, Höhe 305 mm, inkl. Schnellverschluss-Halterung (für SB 360 - 460 mm)		1.296,00
DKA2315	Invacare Matrix MX2, Höhe 405 mm, inkl. Schnellverschluss-Halterung (für SB 360 - 460 mm)		1.296,00
DKA2316	Invacare Matrix Elite E2 Deep, Höhe 160 mm, inkl. Mini-Set-Halterung (für SB 360 - 500 mm)		1.081,00
DKA2317	Invacare Matrix Elite E2 Deep, Höhe 210 mm, inkl. Mini-Set-Halterung (für SB 360 - 500 mm)		1.081,00
DKA2318	Invacare Matrix Elite E2 Deep, Höhe 260 mm, inkl. Mini-Set-Halterung (für SB 360 - 500 mm)		1.081,00
DKA2320	Invacare Matrix Elite E2 Deep, Höhe 310 mm, inkl. Mini-Set-Halterung (für SB 360 - 500 mm)		1.081,00
DKA2322	Invacare Matrix Elite E2 Deep, Höhe 360 mm, inkl. Mini-Set-Halterung (für SB 360 - 500 mm)		1.081,00
DKA2325	Invacare Matrix Elite E2 Deep, Höhe 410 mm, inkl. Mini-Set-Halterung (für SB 360 - 500 mm)		1.081,00
DKA2330	Invacare Matrix Elite E2 Deep, Höhe 460 mm, inkl. Easy-Set-Halterung (für SB 360 - 500 mm)		1.081,00



DKA2331	Invacare MatrX Elite E2 Deep, Höhe 510 mm, inkl. Easy-Set-Halterung (für SB 360 - 500 mm)	1.081,00
DKA2332	Invacare MatrX Elite E2, Höhe 160 mm, inkl. Mini-Set-Halterung (für SB 360 - 500 mm)	924,00
DKA2334	Invacare MatrX Elite E2, Höhe 210 mm, inkl. Mini-Set-Halterung (für SB 360 - 500 mm)	924,00
DKA2335	Invacare MatrX Elite E2, Höhe 260 mm, inkl. Mini-Set-Halterung (für SB 360 - 500 mm)	924,00
DKA2340	Invacare MatrX Elite E2, Höhe 310 mm, inkl. Mini-Set-Halterung (für SB 360 - 500 mm)	924,00
DKA2345	Invacare MatrX Elite E2, Höhe 360 mm, inkl. Mini-Set-Halterung (für SB 360 - 460 mm)	924,00
DKA2350	Invacare MatrX Elite E2, Höhe 410 mm, inkl. Mini-Set-Halterung (für SB 360 - 500 mm)	924,00
DKA2355	Invacare MatrX Elite E2, Höhe 460 mm, inkl. Easy-Set-Halterung (für SB 360 - 500 mm)	924,00
DKA2357	Invacare MatrX Elite E2, Höhe 510 mm, inkl. Easy-Set-Halterung (für SB 360 - 500 mm)	924,00



RÜCKENBREITE INVACARE MATRX RÜCKEN (bitte Konfigurationstabelle 5 beachten)

DKA2360	360 mm (empfohlen für eine Brustkorbbreite von 265 mm)	○
DKA2362	380 mm (empfohlen für eine Brustkorbbreite von 290 mm)	○
DKA2364	410 mm (empfohlen für eine Brustkorbbreite von 315 mm)	○
DKA2366	430 mm (empfohlen für eine Brustkorbbreite von 340 mm)	○
DKA2368	460 mm (empfohlen für eine Brustkorbbreite von 370 mm)	○
DKA2370	480 mm (empfohlen für eine Brustkorbbreite von 390 mm)	○
DKA2372	510 mm (empfohlen für eine Brustkorbbreite von 420 mm)	○

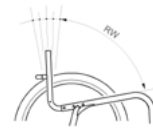
SCHIEBEGRIFFE

DKA2400	Ohne Schiebegriffe	○
DKA2410	Standard-Schiebegriffe fest, kurz	◆
DKA2420	Standard-Schiebegriffe fest, lang	○
DKA2430	Schiebegriffe höhenverstellbar, rückversetzt (NC: MatrX Rücken)	322,00
DKA2440	Schiebegriffe höhenverstellbar, integriert	298,00
DKA2450	Schiebegriffe abklappbar (nicht in Kombination mit Rückenhöhe 315 - 330 mm und Armlehnenrohre)	108,00



RÜCKENWINKEL (RW)

DKA2520	RW 78°	○
DKA2540	RW 82°	○
DKA2560	RW 86°	◆
DKA2580	RW 90°	○
DKA2590	RW 94°	○



SITZ

SITZBESpannung

DKA2600	Standard-Sitzbespannung	◆
DKA2610	Sitzbespannung anpassbar mit einem zentralen Klettband, soft (NC: ST 525 mm)	86,00

SITZKISSEN

DKA2700	Standard-Sitzkissen 60 mm (Standard-Schaum + Visco-Schaum), zu befestigen am Sitzbezug über Klettstreifen	134,00
DKA2710	Invacare MatrX Flo-tech Lite Sitzkissen	273,00
DKA2720	Invacare MatrX Libra Sitzkissen, Höhe 83 mm (Bitte nachstehende Tabelle beachten)	582,00
DKA2748	Invacare MatrX ContourVisco NG Sitzkissen	491,00



Invacare® MatrX® Libra, mögliche SB-ST-Kombinationen								
Sitzbreite in mm	Sitztiefe in mm							
	350	375	400	425	450	475	500	525
320	x	x	x	x	x	x	x	x
340	x	x	x	x	x	x	x	x
360	x	x	✓	✓	x	x	x	x
380	x	x	✓	✓	✓	✓	✓	✓
400	x	x	✓	✓	✓	✓	✓	✓
420	x	x	✓	✓	✓	✓	✓	✓
440	x	x	✓	✓	✓	✓	✓	✓
460	x	x	✓	✓	✓	✓	✓	✓
480	x	x	✓	✓	✓	✓	✓	✓
500	x	x	✓	✓	✓	✓	✓	✓

SITZOPTIONEN

DKA2800	Sitztasche mit Clips zum Befestigen und Entfernen	195,00
DKA2910	Sitzpolstertasche groß	64,00



FUSSAUFLAGEN

FUSSAUFLAGENART

DKA3200	Fußbügel Aluminium hydro-geformt	◆
DKA3210	Fußbügel Titan	316,00
DKA3220	Fußplatte Carbon, winkeleinstellbar (NC: Fußauflagenabdeckung)	325,00
DKA3230	Fußplatte hochklappbar; winkeleinstellbar (NC: Adduktionsrahmen, SB 480 - 500 mm, Fußauflagenabdeckung)	391,00



FUSSAUFLAGENABDECKUNG			
DKA3290	Fußauflagenabdeckung		43,00
WADENBAND			
DKA3300	am Rahmen montiert		◆
DKA3305	am Supporter montiert		○
SEITENTEILE			
KLEIDER- UND RADSPRITZSCHUTZ			
DKA3405	Kunststoff - Kleiderschutz, rückschwenkbar		○
DKA3420	Carbon - Kleiderschutz, rückschwenkbar		164,00
DKA3440	Carbon - Radspritzschutz, abnehmbar (durch seitliche Aufnahme vergrößert sich die Sitzbreite um ca. 12 mm und die Gesamtbreite um ca. 20 mm), (NC: Armlehnen höhenverstellbar)		218,00
DKA3450	Kunststoff - Radspritzschutz, abnehmbar (durch seitliche Aufnahme vergrößert sich die Sitzbreite um ca. 12 mm und die Gesamtbreite um ca. 20 mm), (NC: Armlehnen höhenverstellbar, E-Motion und Twion Adapterplatte)		164,00
ARMLEHNEN			
DKA3480	Armlehnenrohre, nicht verriegelnd, höhenverstellbar, abnehmbar, seitlich abschwenkbar, gepolstert (nicht in Kombination mit RH < 315 mm und abklappbaren oder rückversetzten Schiebegriffen), (NC: Alber Anbau Kit)		315,00
DKA3490	Armlehne, höhenverstellbar, kurzes Polster, nicht verriegelnd (NC: SHh < 420 mm)		326,00
DKA3495	Armlehne, höhenverstellbar, langes Polster, nicht verriegelnd (NC: SHh < 420 mm)		326,00
FARBEN UND DESIGN			
RAHMENFARBE			
DKA4000	Tiefschwarz (RAL 9005)		○
DKA4010	Anthrazitgrau (RAL 7016)		○
DKA4020	Verkehrsweiß (RAL 9016), (NC: Design-Element in Hellgrau)		○
DKA4030	Karminrot (RAL 3002)		○
DKA4040	Verkehrsbau (RAL 5017)		○
DKA4060	Knallgelb (RAL 1016) ¹⁾		316,00
DKA4100	Schwarz-Glanz (RAL 9005) ¹⁾		316,00
DKA4130	Silbergrau (RAL 9006) ¹⁾		316,00
DKA4140	Royalblau ¹⁾		316,00
DKA4150	Rubinrot Rubinrot (RAL 3003) ¹⁾		316,00
DKA4170	Dynamite-Orange ¹⁾		316,00
DKA4180	Waldgrün (RAL 6029) ¹⁾		316,00
DKA4050	Sonderlackierung gem. Kundenwunsch (Bitte gewünschten RAL-Ton angeben!)		654,00
1) Die Lieferzeit verlängert sich um 15 Tage			
STYLING			
DKA4190	Design-Element		164,00
DKA4195	Küschall Markenlogo		◆
FARBE DESIGN-ELEMENT			
DKA4200	Schwarz		○
DKA4210	Dunkelgrau		○
DKA4220	Hellgrau		○
DKA4230	Rot		○
DKA4240	Blau		○
DKA4250	Gold		○
FARBE KÜSCHALL MARKENLOGO			
DKA4300	Schwarz		○
DKA4310	Rot		○
VORDERRÄDER			
DKA5000	3" Skaterrad (24 mm breit)		○
DKA5050	4" Standard-Rad in Schwarz (29 mm breit)		○
DKA5100	4" Softroll Plus in Schwarz (29 mm breit)		○
DKA5150	4" Starec-Rad mit schwarzer Bereifung, Radnabe in Schwarz (24 mm breit)		126,00
DKA5200	4" FrogLeg Vorderräder mit schwarzer Bereifung, Radnabe in Schwarz (35 mm breit)		126,00
DKA5250	4" FrogLeg Vorderräder mit schwarzer Bereifung, Radnabe in Silber (35 mm breit)		126,00
DKA5300	5" Standard-Rad in Schwarz (31 mm breit)		○
DKA5350	5" Softroll Plus in Schwarz (31 mm breit)		○
DKA5400	5" Starec-Rad mit schwarzer Bereifung, Radnabe in Schwarz (24 mm breit)		126,00
DKA5450	5" FrogLeg Vorderräder mit schwarzer Bereifung, Radnabe in Schwarz (35 mm breit)		126,00
DKA5500	5" FrogLeg Vorderräder mit schwarzer Bereifung, Radnabe in Silber (35 mm breit)		126,00
HINTERRÄDER			
RADSTAND			
DKA6020	Achsposition fest		◆
DKA6030	Achsposition variabel, 3 Positionen (NC: SHh < 410 mm, Carbon-Achse)		370,00
DKA6040	Achsposition variabel, 5 Positionen (NC: SHh < 410 mm, Carbon-Achse)		380,00



TYP DER 1. HINTERRADACHSE		
DKA6050	Vario-Ax, einstellbarer Winkel 1° / 3° / 7° / 10° (NC: 6° Radsturz der zweiten Achse, Alber Anbau Kit, Performance-Bremse)	489,00
DKA6060	Standard-Achse	◆
DKA6070	Carbon-Achse (NC: Alber Anbau Kit)	179,00
POSITION DER 1. HINTERRADACHSE, nur zusammen mit Achsposition variabel!		
Bei Wahl einer 2. Hinterradachse muss für die 1. Achse die 1. Position gewählt werden.		
DKA6100	1. Position von vorn	○
DKA6110	2. Position von vorn	○
DKA6120	3. Position von vorn	○
DKA6130	4. Position von vorn	○
DKA6140	5. Position von vorn	○
RADSTURZ DER 1. HINTERRADACHSE		
DKA6200	0°	○
DKA6210	3°	○
DKA6220	6° (NC: Vario-Ax als 2. Hinterradachse, Alber Anbau Kit)	○
TYP DER 2. HINTERRADACHSE		
Nur mit Achsposition variabel, 5 Positionen! Position der 2. Achse ist automatisch die 5. Position von vorn.		
DKA6230	Standard-Achse (NC: Alber Anbau Kit)	141,00
DKA6240	Vario-Ax, einstellbarer Winkel 1° / 3° / 7° / 10° (NC: Alber Anbau Kit, Performance-Bremse)	489,00
RADSTURZ DER 2. HINTERRADACHSE		
Radsturz der 2. Achse darf max. 3° vom Radsturz der 1. Achse abweichen! Bei Verwendung EINER Vario-Ax ist die andere Achse lediglich mit einem Radsturz von 0° oder 3° möglich.		
DKA6250	0°	○
DKA6260	3°	○
DKA6270	6°	○
TETRA-CLIP		
DKA6300	Tetra-Clip (NC: Spinergy LXX-Hinterräder, Alber Anbau Kit)	152,00
HINTERRADGRÖSSE		
DKA6410	24"	◆
DKA6420	25"(NC: Alber Anbau Kit)	○
DKA6430	26" (NC: Alber Anbau Kit, Aktiv-Bremse)	○
HINTERRADAUSFÜHRUNG		
DKA6510	24", 26" küschall® Starec Hinterrad, gekreuzt gespeicht, schwarze Nabe und schwarze Felge (NC: Maxxis Alpha Protect Bereifung)	◆
DKA6520	24", 25" High-Performance Hinterrad, farblose Starec-Nabe und Felge in Schwarz (NC: pannensichere Bereifung)	348,00
DKA6550	24", 25" Spinergy LXX Hinterrad, Nabe, Felge und Speichen in Schwarz (NC: Maxxis Alpha Protect Bereifung, pannensichere Bereifung, Hand- und Speichenschutz Schwarz)	784,00
HINTERRADBEREIFUNG		
DKA6600	24" Maxxis Lite Guard: Leichter Reifen mit klassischem Fischgrätenprofil und SilverShield Pannenschutz aus 0,45 mm Polyfasergewebe	◆
DKA6625	22", 24", 25", 26" Maxxis Alpha Protect: Vielseitiger und strapazierfähiger Reifen mit Pannenschutz aus extraleichtem Polyfasergewebe	89,00
DKA6630	24", MBL Speedlite: sehr leichte Bereifung mit hohem Pannenschutz	99,00
DKA6660	24" Pannensicher, Schwarz (NC: Performance-Bremse)	59,00
GREIFREIFEN		
DKA6700	24", 26", Supergripp, Abstand 30 mm (montierbar auf 40 mm)	251,00
DKA6710	24", 26", Edelstahl poliert, Abstand 30 mm	◆
DKA6720	24", Titan, Abstand 30 mm (montierbar auf 40 mm)	238,00
DKA6740	24", 25" Carbolife "Gekko", Abstand 30 mm (montierbar auf 40 mm)	501,00
DKA6750	24", 25" Carbolife "Gekko S", Abstand 30 mm (montierbar auf 40 mm)	501,00
DKA6760	24" Carbolife "Curve L", Abstand 30 mm (montierbar auf 40 mm)	501,00
DKA6770	24" Carbolife "Quadro", Abstand 30 mm (montierbar auf 40 mm)	534,00
DKA6780	24", 25", 26", Aluminium leicht, eloxiert, Abstand 30 mm (montierbar auf 40 mm)	○
DKA6790	24", 25", 26" Aluminium leicht, Schwarz, pulverbeschichtet, Abstand 30 mm	○
HAND- UND SPEICHENSCHUTZ		
DKA6900	24", 26" Transparent	228,00
DKA6910	24", 26" Schwarz	228,00
ALBER ANBAU KIT		
DKA6950	E-Motion und Twion Adapterplatte (nur mit 24" Hinterrad, bei 3° Radsturz beträgt das max. Nutzergewicht 100 kg), inkl. Kippschutz der Firma ALBER (NC: Stockhalter, Transiräder 3")	1.145,00



SICHERHEIT			
BREMSEN			
DKA7210	Standard-Bremse, Bremshebel gebogen		◆
DKA7230	Performance-Bremse (NC: Bodypoint Positionierungsgurte)		108,00
DKA7240	Aktiv-Bremse		108,00
DKA7250	Aktiv-Bremse, leicht		108,00
DKA7300	Bremshebelverlängerung für Standard-Bremse		64,00
SICHERHEITZUBEHÖR (max. 2 Adaptionen (Kippschutz, Stockhalter, Transiträder) pro Seite)			
DKA7500	Kippschutz, wegschwenkbar, rechts		173,00
DKA7510	Kippschutz, wegschwenkbar, links		173,00
DKA7520	Kippschutz, wegschwenkbar, beidseitig (NC: Transiträder 3")		354,00
DKA7600	Transportbefestigungs-Kit inkl. Sicherheitsgurt mit Schnappverschluss und Aufkleber zur Markierung der Befestigungspunkte (nur für Rückenhöhe ≥ 400 mm und Aluminium-Rahmen)		◆
POSITIONIERUNGSGURTE			
DKA7800	Positionierungsgurt mit Schnappverschluss		86,00
DKA7810	Bodypoint Positionierungsgurt Evoflex 2-Punkt, mit Druckknopf-Verschluss, Größe S (Benutzergewicht 25 - 50 kg)		207,00
DKA7820	Bodypoint Positionierungsgurt Evoflex 2-Punkt mit Rehab-Verschluss, Größe M (Benutzergewicht 50 - 75 kg)		207,00
DKA7830	Bodypoint Positionierungsgurt Evoflex 2-Punkt mit Rehab-Verschluss, Größe L (Benutzergewicht 75 - 100 kg)		207,00
REFLEKTOREN			
DKA7900	Reflektoren / Passive Beleuchtung, montiert an den Speichen		◆
DKA7910	Reflektoren / Passive Beleuchtung, beigelegt		○
SONSTIGES ZUBEHÖR (max. 2 Adaptionen (Kippschutz, Stockhalter, Transiträder) pro Seite)			
DKA8010	Vorderrahmenschützer, Paar (abnehmbar, mit Klettverschluss)		64,00
DKA8200	Stockhalter rechts (NC: Alber Anbau Kit)		108,00
DKA8210	Stockhalter links (NC: Alber Anbau Kit)		108,00
DKA8300	Transiträder 3"		282,00
DKA8550	Werkzeugsatz		
DKA8650	Rädertasche für den Transport		174,00
DKA8600	Sitzstreben-Set vertikal zur Erzielung aller Sitzhöhen hinten		749,00
DKA8680	24" Mountainbike-Räder mit Tasche (mit Aluminium-Greifreifen eloxiert und Steckachse)		749,00
DKA8800	Bodypoint Wadenband		130,00
DKA8850	Bodypoint Tasche		125,00
BEMERKUNGEN			



Tabelle 1: Rahmen und Unterschenkelänge im Verhältnis zur Sitzhöhe (in mm)

Rahmen	24" HR				25" HR				26" HR			
	SHv in mm	Laschen-Set für Sitzrahmen vorne	UL in mm		SHv in mm	Laschen-Set für Sitzrahmen vorne	UL in mm		SHv in mm	Laschen-Set für Sitzrahmen vorne	UL in mm	
			Fußbügel	Fußplatte			Fußbügel	Fußplatte			Fußbügel	Fußplatte
75° kurz	450	S	330-420	290-420	460	S	330-430	290-430	470	S	330-440	290-440
	460	S	340-430	300-430	470	S	340-440	300-440	480	S	340-450	300-450
	470	S	350-440	310-440	480	L	350-450	310-450	490	L	350-460	310-460
75° Standard	480	S	370-450	330-450	490	S	370-460	330-460	500	S	370-470	330-470
	490	S	380-460	340-460	500	S	380-470	340-470	510	S	380-480	340-480
	500	S	390-470	350-470	510	L	390-480	350-480	520	L	390-490	350-490
75° + 50 mm	500	S	390-470	350-470	510	S	390-480	350-480	520	S	390-490	350-490
	510	S	400-480	360-480	520	S	400-490	360-490	530	S	400-500	360-500
	520	L	410-490	370-490	530	L	410-500	370-500	540	L	410-510	370-510
90° kurz	450	S	330-410	290-410	460	S	330-420	290-420	470	S	330-430	290-430
	460	S	340-420	300-420	470	S	340-430	300-430	480	S	340-440	300-440
	470	S	350-430	310-430	480	L	350-440	310-440	490	L	350-450	310-450
90° Standard	480	S	380-440	340-440	490	S	380-450	340-450	500	S	380-460	340-460
	490	S	390-450	350-450	500	S	390-460	350-460	510	S	390-470	350-470
	500	L	400-460	360-460	510	L	400-470	360-470	520	L	400-480	360-480
90° + 50 mm	500	S	400-460	360-460	510	S	400-470	360-470	520	S	400-480	360-480
	510	S	410-470	370-470	520	S	410-480	370-480	530	S	410-490	370-490
	520	L	420-480	380-480	530	L	420-490	380-490	540	L	420-500	380-500
75° Adduktion	480	S	370-450	x	490	S	370-460	x	500	S	370-470	x
	490	S	380-460		500	S	380-470		510	S	380-480	
	500	L	390-470		510	L	390-480		520	L	390-490	
90° Adduktion	480	S	390-440	x	490	S	390-450	x	500	S	390-460	x
	490	S	400-450		500	S	400-460		510	S	400-470	
	500	L	410-460		510	L	410-470		520	L	410-480	

Tabelle 2: Übersicht Montageposition Seitenteil in Abhängigkeit zu Hinterradgröße und Sitzhöhe hinten

Sitzhöhe hinten	24" Hinterrad					25" Hinterrad					26" Hinterrad				
	Position					Position					Position				
	1	2	3	4	5	1	2	3	4	5	1	2	3	4	5
380 mm	✓	✓	✓	✓	✓	✗	✗	✗	✗	✗	✗	✗	✗	✗	✗
390 mm	✓	✓	✓	✓	✓	✓	✓	✓	✓	✓	✗	✗	✗	✗	✗
400 mm	✓	✓	✓	✓	✓	✓	✓	✓	✓	✓	✓	✓	✓	✓	✓
410 mm	✓	✓	✓	✓	✓	✓	✓	✓	✓	✓	✓	✓	✓	✓	✓
420 mm	✓	✓	✓	✓	✓	✓	✓	✓	✓	✓	✓	✓	✓	✓	✓
430 mm	✓	✓	✓	✓	✓	✓	✓	✓	✓	✓	✓	✓	✓	✓	✓
440 mm	✓	✓	✓	✓	✓	✓	✓	✓	✓	✓	✓	✓	✓	✓	✓
450 mm	✓	✓	✓	✓	✓	✓	✓	✓	✓	✓	✓	✓	✓	✓	✓
460 mm	✓	✓	✓	✓	✓	✓	✓	✓	✓	✓	✓	✓	✓	✓	✓
470 mm	✓	✓	✓	✓	✓	✓	✓	✓	✓	✓	✓	✓	✓	✓	✓
480 mm	✓	✓	✓	✓	✓	✓	✓	✓	✓	✓	✓	✓	✓	✓	✓
490 mm	✓	✓	✓	✓	✓	✓	✓	✓	✓	✓	✓	✓	✓	✓	✓
500 mm	✓	✓	✓	✓	✓	✓	✓	✓	✓	✓	✓	✓	✓	✓	✓
510 mm	✗	✗	✗	✗	✗	✓	✓	✓	✓	✓	✓	✓	✓	✓	✓
500 mm	✗	✗	✗	✗	✗	✗	✗	✗	✗	✗	✓	✓	✓	✓	✓

		Sitzbreite in mm									
		320	340	360	380	400	420	440	460	480	500
Rahmen kurz											
mit Fußbügel Aluminium											
Standard		✓	✓	✓	✓	✓	✓	✓	✓	✓	✗
hochmontiert		✓	✓	✓	✓	✓	✓	✓	✓	✓	✗
mit Fußbügel Titan											
Standard		✓	✓	✓	✓	✓	✓	✓	✓	✗	✗
mit Fußplatte winkeleinstellbar											
Standard	Fußplatte Carbon	✓	✓	✓	✓	✓	✓	✓	✓	✓	✓
hochmontiert	Rahmenrohr	✓	✓	✓	✓	✓	✓	✓	✓	✗	✗
mit Fußplatte hochklappbar											
Standard	Fußplatte Carbon	✓	✓	✓	✓	✓	✓	✓	✓	✗	✗
Rahmen Standard und Rahmen + 50 mm											
mit Fußbügel Aluminium											
Standard		✓	✓	✓	✓	✓	✓	✓	✓	✓	✓
hochmontiert		✓	✓	✓	✓	✓	✓	✓	✓	✓	✓
mit Fußbügel Titan											
Standard		✓	✓	✓	✓	✓	✓	✓	✓	✓	✗
mit Fußplatte winkeleinstellbar											
Standard	Fußplatte Carbon	✓	✓	✓	✓	✓	✓	✓	✓	✓	✓
hochmontiert	Rahmenrohr	✓	✓	✓	✓	✓	✓	✓	✓	✓	✓
mit Fußplatte hochklappbar											
Standard	Fußplatte Carbon	✓	✓	✓	✓	✓	✓	✓	✓	✗	✗
Rahmen Standard und Rahmen + 50 mm											
mit Fußbügel Aluminium											
Standard		✓	✓	✓	✓	✓	✓	✓	✓	✓	✓
hochmontiert		✗	✓	✓	✓	✓	✓	✓	✓	✓	✓
mit Fußbügel Titan											
Standard		✓	✓	✓	✓	✓	✓	✓	✓	✓	✗
mit Fußplatte winkeleinstellbar											
Standard	Fußplatte Carbon	✓	✓	✓	✓	✓	✓	✓	✓	✓	✓
hochmontiert	Rahmenrohr	✓	✓	✓	✓	✓	✓	✓	✓	✓	✓

Tabelle 4: Übersicht Rahmenart in Verbindung mit Hinterradgröße und Vorderradgröße

Rahmen	24" Hinterrad			25" Hinterrad			26" Hinterrad		
	Vorderrad			Vorderrad			Vorderrad		
	3	4	5	3	4	5	3	4	5
75° kurz	✓	✓	✓	✗	✓	✓	✗	✗	✓
75° Standard	✓	✓	✓	✓	✓	✓	✓	✓	✓
75° + 50 mm	✓	✓	✓	✓	✓	✓	✓	✓	✓
90° kurz	✓	✓	✗	✓	✓	✗	✓	✓	✗
90° Standard	✓	✓	✗	✓	✓	✗	✓	✓	✗
90° + 50 mm	✓	✓	✗	✓	✓	✗	✓	✓	✗
75° Adduktion	✓	✓	✓	✓	✓	✓	✓	✓	✓
90° Adduktion	✓	✓	✗	✓	✓	✗	✓	✓	✗