

SANGLES PATIENTS



Invacare® **Sangles lève-personnes**

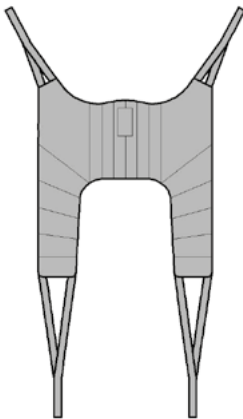
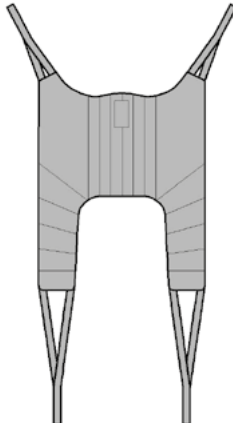
Numéro de client:

Personne de contact:

Commission:

Sélectionner les options choisies par une croix dans les cases Configuration standard Options sans supplément de prix
 Pour utiliser au mieux ce formulaire, merci d'utiliser la version la plus récente d'Adobe Reader: <https://get.adobe.com/de/reader/>

Quantité	Code	Description	Prix
		Sangle Universelle dossier bas <i>Invacare</i> ® charge : 200 kg	
	60124083	Taille XS. couleur: rouge. tissu: spacer	402,00
	601240834	Taille S. couleur : orange. tissu : spacer	402,00
	60124085	Taille M. couleur : jaune. tissu : spacer	402,00
	60124086	Taille L. couleur : bleu. tissu : spacer	402,00
	60124087	Taille XL. couleur : noir. tissu : spacer	402,00
	60124073	Taille XS. couleur : rouge. tissu : solide	257,00
	60124074	Taille S. couleur : orange. tissu : solide	257,00
	60124075	Taille M. couleur : jaune tissu : solide	257,00
	60124076	Taille L. couleur : bleu. tissu : solide	257,00
	60124077	Taille XL. couleur : noir. tissu : solide	259,00
	60124078	Taille XS. couleur : orange. tissu : maille	257,00
	60124079	Taille S. couleur : orange. tissu : maille	257,00
	60124080	Taille M. couleur : jaune tissu : maille	257,00
	60124081	Taille L. couleur : bleu. tissu : maille	257,00
	60124082	Taille XL. couleur : noir. tissu : maille	257,00
		Sangle universelle Standard <i>Invacare</i> ® charge : 200 kg (taille XL > 250 kg)	
	60124098	Taille XS. couleur : rouge. tissu : spacer	402,00
	60124099	Taille S. couleur : orange. tissu : spacer	402,00
	60124100	Taille M. couleur : jaune. tissu : spacer	402,00
	60124101	Taille L. couleur : bleu. tissu : spacer	402,00
	601240102	Taille XL. couleur : noir. tissu : spacer	402,00
	60124088	Taille XS. couleur : rouge. tissu : solide	267,00
	60124089	Taille S. couleur : orange. tissu : solide	267,00
	60124090	Taille M. couleur : jaune tissu : solide	267,00
	60124091	Taille L. couleur : bleu. tissu : solide	267,00
	60124092	Taille XL. couleur : noir. tissu : solide	267,00
	60124093	Taille XS. couleur : rouge. tissu : maille	267,00
	60124094	Taille S. couleur : orange. tissu : maille	267,00
	60124095	Taille M. couleur : jaune tissu : maille	267,00
	60124096	Taille L. couleur : bleu. tissu : maille	267,00
	60124097	Taille XL. couleur : noir. tissu : maille	267,00

► **Größe**

XS	S	M	L	XL	XXL
► Maximalbelastung	200 kg	200 kg	200 kg	250 kg	300 kg



SANGLES PATIENTS



Invacare® **Sangles lève-personnes**

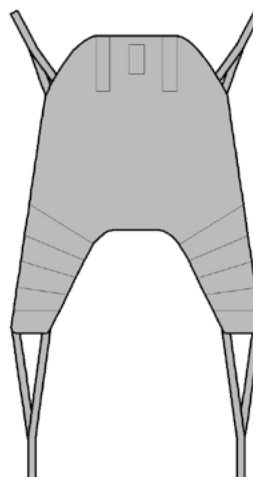
Numéro de client:

Personne de contact:

Commission:

Sélectionner les options choisies par une croix dans les cases Configuration standard Options sans supplément de prix
 Pour utiliser au mieux ce formulaire, merci d'utiliser la version la plus récente d'Adobe Reader: <https://get.adobe.com/de/reader/>

Quantité	Code	Description	Prix
		Sangle Universelle avec tête <i>Invacare</i> ® charge : 200 kg (taille XL > 250 kg)	
	60124068	Taille XS. couleur : rouge. tissu : spacer	545,00
	60124069	Taille S. couleur : orange. tissu : spacer	545,00
	60124070	Taille M. couleur : jaune. tissu : spacer	545,00
	60124071	Taille L. couleur : bleu. tissu : spacer	545,00
	60124072	Taille XL. couleur : noir. tissu : spacer	545,00
	60124058	Taille XS. couleur : rouge. tissu : solide	267,00
	60124059	Taille S. couleur : orange. tissu : solide	267,00
	60124060	Taille M. couleur : jaune. tissu : solide	267,00
	60124061	Taille L. couleur : bleu. tissu : solide	267,00
	60124062	Taille XL. couleur : noir. tissu : solide	267,00
	60125684	Taille XXL. couleur : blanc. tissu : solide	267,00
	60124063	Taille XS. couleur : rouge. tissu : maille	267,00
	60124064	Taille S. couleur : orange. tissu : maille	267,00
	60124065	Taille M. couleur : jaune. tissu : maille	267,00
	60124066	Taille L. couleur : bleu. tissu : maille	267,00
	60124067	Taille XL. couleur : noir. tissu : maille	267,00



► **Größe**

XS	S	M	L	XL	XXL
-----------	----------	----------	----------	-----------	------------

► Maximalbelastung	200 kg	200 kg	200 kg	200 kg	250 kg	300 kg
--------------------	--------	--------	--------	--------	--------	--------

SANGLES PATIENTS



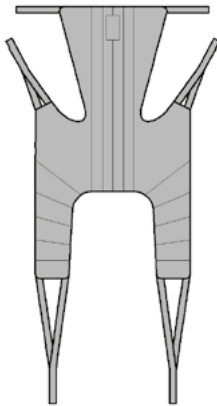
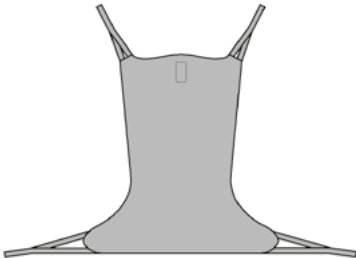
Invacare® **Sangles lève-personnes**

Numéro de client:

Personne de contact:

Commission:

Sélectionner les options choisies par une croix dans les cases Configuration standard Options sans supplément de prix
 Pour utiliser au mieux ce formulaire, merci d'utiliser la version la plus récente d'Adobe Reader: <https://get.adobe.com/de/reader/>

Quantité	Code	Description	Prix
		Sangle Universelle avec têtière Plus Invacare® charge : 200 kg (taille XL > 250 kg)	
	60124113	Taille XS. couleur : rouge. tissu : spacer	545,00
	60124114	Taille S. couleur : orange. tissu : spacer	545,00
	60124115	Taille M. couleur : jaune tissu : spacer	545,00
	60124116	Taille L. couleur : bleu. tissu : spacer	545,00
	60124117	Taille XL. couleur : noir. tissu : spacer	545,00
	60124103	Taille XS. couleur : rouge. tissu : solide	267,00
	60124104	Taille S. couleur : orange. tissu : solide	267,00
	60124105	Taille M. couleur : jaune. tissu : solide	267,00
	60124106	Taille L. couleur : bleu. tissu : solide	267,00
	60124107	Taille XL. couleur : noir. tissu : solide	267,00
	60124108	Taille XS. couleur : rouge. tissu : maille	267,00
	60124109	Taille S. couleur : orange. tissu : maille	267,00
	60124110	Taille M. couleur : jaune tissu : maille	267,00
	60124111	Taille L. couleur : bleu. tissu : maille	267,00
	60124112	Taille XL. couleur : noir. tissu : maille	267,00
			
		Sangle Hamac avec têtière Invacare® charge : 200 kg (taille XL > 250 kg)	
	60123865	Taille XS. couleur : rouge. tissu : spacer	402,00
	60123866	Taille S. couleur : orange. tissu : spacer	402,00
	60123867	Taille M. couleur : jaune tissu : spacer	402,00
	60123868	Taille L. couleur : bleu. tissu : spacer	402,00
	60123869	Taille XL. couleur : noir. tissu : spacer	402,00
	60123855	Taille XS. couleur : rouge. tissu : solide	267,00
	60123856	Taille S. couleur : orange. tissu : solide	267,00
	60123857	Taille M. couleur : jaune tissu : solide	267,00
	60123858	Taille L. couleur : bleu. tissu : solide	267,00
	60123859	Taille XL. couleur : noir. tissu : solide	267,00
	60123860	Taille XS. couleur : rouge. tissu : maille	267,00
	60123861	Taille S. couleur : orange. tissu : maille	267,00
	60123862	Taille M. couleur : jaune tissu : maille	267,00
	60123863	Taille L. couleur : bleu. tissu : maille	267,00
	60123864	Taille XL. couleur : noir. tissu : maille	267,00
			

► Größe

XS

S

M

L

XL

XXL

► Maximalbelastung

200 kg

200 kg

200 kg

200 kg

250 kg

300 kg

SANGLES PATIENTS



Invacare® **Sangles lève-personnes**

Numéro de client:

Personne de contact:

Commission:

Sélectionner les options choisies par une croix dans les cases Configuration standard Options sans supplément de prix
Pour utiliser au mieux ce formulaire, merci d'utiliser la version la plus récente d'Adobe Reader: <https://get.adobe.com/de/reader/>

Quantité	Code	Description	Prix
		Sangle Hamac Toilette Invacare® charge : 200 kg (taille XL > 250 kg)	
	1451091	Taille XS. couleur : rouge. tissu : solide	267,00
	1451092	Taille S. couleur : orange. tissu : solide	267,00
	1451093	Taille M. couleur : jaune tissu : solide	267,00
	1451094	Taille L. couleur : bleu. tissu : solide	267,00
	1451095	Taille XL. couleur : noir. tissu : solide	267,00
	1451096	Taille XS. couleur : rouge. tissu : maille	267,00
	1451097	Taille S. couleur : orange. tissu : maille	267,00
		Sangle Hamac sans tête Invacare® charge : 200 kg	
	60123849	Taille XS couleur : rouge. tissu: spacer	267,00
	60123850	Taille S. couleur : orange. tissu : spacer	267,00
	60123851	Taille M. couleur : jaune. tissu : spacer	267,00
	60123852	Taille L. couleur : bleu. tissu : spacer	267,00
	60123853	Taille XL. couleur : noir. tissu : spacer	267,00
	60123844	Taille XS. couleur : rouge. tissu : maille	325,00
	60123845	Taille S. couleur : orange. tissu : maille	325,00
	60123846	Taille M. couleur : jaune tissu : maille	325,00
	60123847	Taille L. couleur : bleu. tissu : maille	325,00
	60123848	Taille XL. couleur : noir. tissu : maille	325,00
		Sangle in situ Invacare® Sangle jour. sans tête. charge : 200 kg (taille XL > 250 kg. taille XXL 300 kg)	
	60121084	Taille XS. couleur : rouge. tissu : spacer	428,00
	60121085	Taille S. couleur : orange. tissu : spacer	428,00
	60121086	Taille M. couleur : jaune tissu : spacer	428,00
	60121087	Taille L. couleur : bleu. tissu : spacer	428,00
	60123764	Taille XL. couleur : noir. tissu : spacer	428,00
	60121079	Taille XS. couleur : rouge. tissu : solide	293,00
	60121080	Taille S. couleur : orange. tissu : solide	293,00
	60121081	Taille M. couleur : jaune tissu : solide	293,00
	60121082	Taille L. couleur : bleu. tissu : solide	293,00
	60121083	Taille XL. couleur : noir. tissu : solide	293,00
	60125681	Taille XXL. couleur : blanc. tissu : solide	293,00
	60123775	Taille XS. couleur : rouge. tissu : maille	293,00
	60123776	Taille S. couleur : orange. tissu : maille	293,00
	60123777	Taille M. couleur : jaune tissu : maille	293,00
	60123778	Taille L. couleur : bleu. tissu : maille	293,00
	60123779	Taille XL. couleur : noir. tissu : maille	293,00
	60128614	Taille XXL. couleur: blanc. Netz-Stoff	563,00

► **Größe**

XS	S	M	L	XL	XXL
200 kg	200 kg	200 kg	200 kg	250 kg	300 kg

Commande



Formulaire de commande
2024

Offre

Yes, you can.®

Tel. 061 487 70 80 / switzerland@invacare.com

Prix en CHF
hors TVA

SANGLES PATIENTS



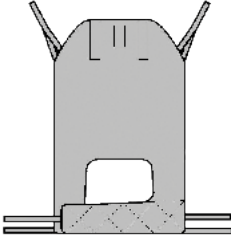
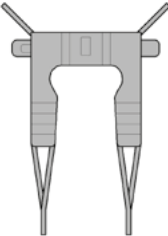
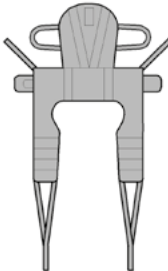
Invacare® **Sangles lève-personnes**

Numéro de client:

Personne de contact:

Commission:

Sélectionner les options choisies par une croix dans les cases Configuration standard Options sans supplément de prix
Pour utiliser au mieux ce formulaire, merci d'utiliser la version la plus récente d'Adobe Reader: <https://get.adobe.com/de/reader/>

Quantité	Code	Description	Prix			
		Sangle Easy-fit à jambes séparées Invacare® charge : 200 kg (taille XL > 250 kg)				
	60123932	Taille XS. couleur : rouge. tissu : spacer	402,00			
	60123933	Taille S. couleur : orange. tissu : spacer	402,00			
	60123934	Taille M. couleur : jaune. tissu : spacer	402,00			
	60123935	Taille L. couleur : bleu. tissu : spacer	402,00			
	60123936	Taille XL. couleur : noir. tissu : spacer	402,00			
	60123927	Taille XS. couleur : rouge. tissu : solide	267,00			
	60123928	Taille S. couleur : orange. tissu : solide	267,00			
	60123929	Taille M. couleur : jaune. tissu : solide	267,00			
	60123930	Taille L. couleur : bleu. tissu : solide	267,00			
	60123931	Taille XL. couleur : noir. tissu : solide	267,00			
						
		Sangle Toilette Invacare® charge : 200 kg (taille XL > 250 kg)				
	60123889	Taille XS. couleur : rouge. tissu : solide	402,00			
	60123890	Taille S. couleur : orange. tissu : solide	402,00			
	60123891	Taille M. couleur : jaune. tissu : solide	402,00			
	60123892	Taille L. couleur : bleu. tissu : solide	402,00			
	60123893	Taille XL. couleur : noir. tissu : solide	402,00			
						
		Sangle Toilette avec tête Invacare® charge : 200 kg (taille XL > 250 kg)				
	60123894	Taille XS. couleur : rouge. tissu : solide	402,00			
	60123895	Taille S. couleur : orange. tissu : solide	402,00			
	60123896	Taille M. couleur : jaune. tissu : solide	402,00			
	60123897	Taille L. couleur : bleu. tissu : solide	402,00			
	60123898	Taille XL. couleur : noir. tissu : solide	402,00			
						
Größe	XS	S	M	L	XL	XXL
Maximalbelastung	200 kg	200 kg	200 kg	200 kg	250 kg	300 kg

SANGLES PATIENTS CE
Invacare® Sangles lève-personnes

Numéro de client:
Personne de contact:
Commission:

Sélectionner les options choisies par une croix dans les cases Configuration standard Options sans supplément de prix
Pour utiliser au mieux ce formulaire, merci d'utiliser la version la plus récente d'Adobe Reader: <https://get.adobe.com/de/reader/>

Quantité	Code	Description		Prix
		Sangles Amputés <i>Invacare®</i> charge : 200 kg (taille XL > 250 kg)		
	60123879	Taille XS. couleur : rouge. tissu : solide		377,00
	60123880	Taille S. couleur : orange. tissu : solide		377,00
	60123881	Taille M. couleur : jaune. tissu : solide		377,00
	60123882	Taille L. couleur : bleu. tissu : solide		377,00
	60123883	Taille XL. couleur : noir. tissu : solide		377,00
		Sangle d'aide à la marche <i>Invacare®</i> charge : 200 kg (voir également bande sous-cuisses seules - max. 159)		
	60124128	Taille XS. couleur : rouge. tissu : solide		267,00
	60124129	Taille S. couleur : orange. tissu : solide		267,00
	60124130	Taille M. couleur : jaune. tissu : solide		267,00
	60124131	Taille L. couleur : bleu. tissu : solide		267,00
	60124132	Taille XL. couleur : noir. tissu : solide		267,00
		Bande sous-cuisses seules <i>Invacare®</i> (à commander avec sangle d'aide à la marche. voir ci-dessus)		
	60125679	Taille S. tissu : solide (compatible avec sangle d'aide à la marche taille XS et S)		220,00
	60125680	Taille L. tissu : solide (compatible avec sangle d'aide à la marche taille M. L et XL)		220,00
		Bandes de transfert <i>Invacare®</i> charge : 200 kg		
	60125891	Bandes de transfert en deux parties. tissu : solide		117,00
	60124056	Bandes de transfert courtes. tissu : solide		117,00
	60124057	Bandes de transfert longues. tissu : solide		117,00
		Größe	XS S M L XL XXL	
		Maximalbelastung	200 kg 200 kg 200 kg 200 kg 250 kg 300 kg	