

Master GLIDE®



The ORIGINAL Scandinavian Human Handling System



Art. nr. 36390
Master GLIDE Junior
Størrelse: L 40 x B 20 cm
Antall håndtak: 2
Tykkelse: 5 mm
Vekt: 380 g

Art. nr. 34160
Master GLIDE Flexi Small
Størrelse: L 40 x B 35 cm
Antall håndtak: 3
Tykkelse: 5 mm
Vekt: 520 g

Art. nr. 36391
Master GLIDE Senior Small
Størrelse: L 45 x B 35 cm
Antall håndtak: 2
Tykkelse: 5 mm
Vekt: 680 g

Art. nr. 53378
Master Glide Multi Medium
Størrelse: L 60 x B 35 cm
Antall håndtak: 5
Tykkelse: 5 mm
Vekt: 680 g

Art. nr. 53192
Master GLIDE Heavy Small
Størrelse: L 45 x B 22 cm
Antall håndtak: 2
Tykkelse: 12 mm
Vekt: 740 g

Art. nr. 33246
Master GLIDE Flexi Medium
Størrelse: L 60 x B 35 cm
Antall håndtak: 3
Tykkelse: 5 mm
Vekt: 880 g

Art. nr. 36392
Master GLIDE Senior Medium
Størrelse: L 60 x B 35 cm
Antall håndtak: 2
Tykkelse: 5 mm
Vekt: 780 g

Art. nr. 53379
Master GLIDE Multi Large
Størrelse: L 70 x B 35 cm
Antall håndtak: 5
Tykkelse: 5 mm
Vekt: 780 g

Art. nr. 53193
Master GLIDE Heavy Medium
Størrelse: L 60 x B 22 cm
Antall håndtak: 2
Tykkelse: 12 mm
Vekt: 1.160 g

Art. nr. 33247
Master GLIDE Flexi Large
Størrelse: L 75 x B 35 cm
Antall håndtak: 3
Tykkelse: 5 mm
Vekt: 1.120 g

Art. nr. 53194
Master GLIDE Heavy Large
Størrelse: L 70 x B 22 cm
Antall håndtak: 2
Tykkelse: 12 mm
Vekt: 1.260 g

Når mobiliteten forringes...



... forbedrer vi livskvaliteten !

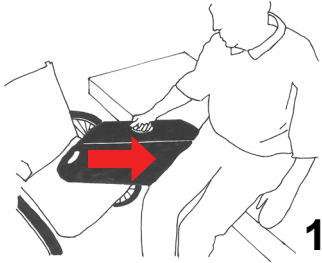


Master GLIDE[®] CE

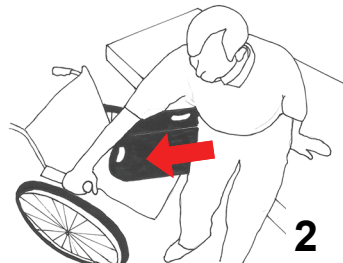
The ORIGINAL Scandinavian Human Handling System

BRUKERVEILEDNING

A. Overflytning mellom stol og seng (delvis aktiv bruker, som selv kan betjene hjelpemiddelet)



1
Brukeren lener seg over mot den siden som vender inn i sengen. Holder i det midterste håndtak på Master GLIDE. Fører glidebrettet inn under setet fra siden som vender u mot rullestolen.

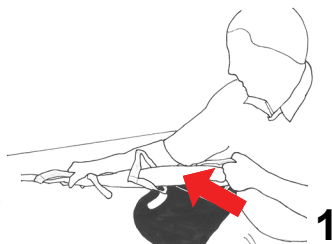


2
Bruker lener seg nå mot glidebrettet og får dermed vekten overført til glidebrettet. Bruker tar med den ledige hånden i håndtaket på rullestolen og glir ved hjelp av Master GLIDE over på rullestolens sete.

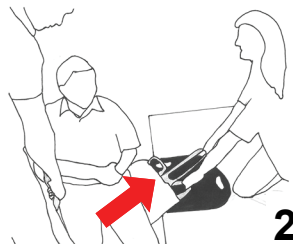


3
For å fjerne Master GLIDE, tar bruker i begge håndtak på Master GLIDE og bøyer dette opp. Nå løftes Anti Skli belegget på glidebrettet opp fra underlaget. Glidebrettet holdes spent og trekkes ut under setepartiet.

B. Overflytning mellom stol og seng med diverse tilbehør med eller uten hjelper



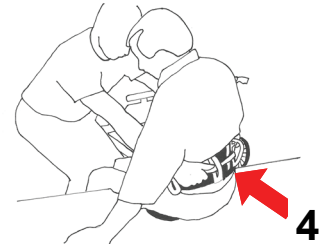
1
For å fremme trygghet og aktivisering, kan bruker anvende Art nr. 36414, 36415 Bed Grip MASTER Sengebånd til at trekke seg over i sengen. Sengebåndet festes til sengen.



2
Hvis det er høydeforskjell mellom rullestol og seng, kan Art nr. 43273, 43274 og 43277 Return MASTER med fordel anvendes.

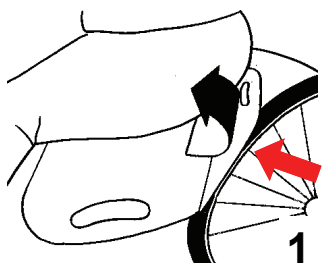


3
For å hjelpe bruker med overflytningen, kan Art.nr. 37424, 37426 Mini MASTER anvendes. Denne foldes sammen og plasseres inn under brukerens sete. Hjelper trekker i håndtak samtidig med at han holder i brukerens hånd for å gi støtte og trygghet. Bruker glir nå over i rullestol.

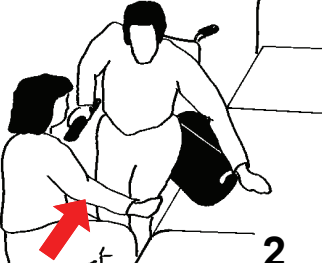


4
For å hjelpe med overflytning og samtidig støtte brukeren, kan Art nr. 33237, 33238, 33239 og 42302 Master BELT med fordel anvendes. Hjelper griper i håndtak og støtter med kne. Bruker flyttes nå over i rullestol.

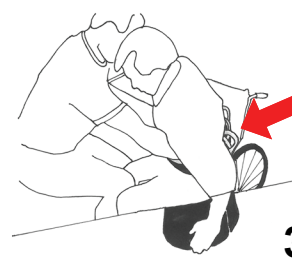
C. Overflytning mellom rullestol og seng (med en eller flere hjelpere)



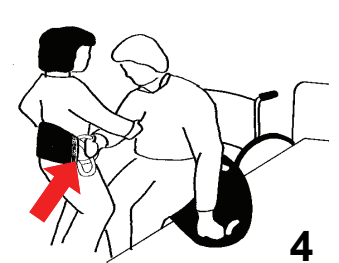
1
Master GLIDE Glidebrettet er plassert inn under brukers sete. For at brukeren ikke skal støte inn i hjulet ved overflytningen, bøyes den bakerste kant på Master GLIDE opp og skjermes dermed mot rullestolens hjul.



2
Høydeforskjell fra det man flytter fra, bør være litt høyere enn det man flytter til, dermed vil man gli lettere. Er det motsatt bør hjelper stille seg foran bruker for å skape og sikre trygghet, mens brukeren glir fra f.eks. rullestol til seng. Dette for å unngå at bruker glir av Master GLIDE.



3
For ytterligere hjelp kan Master BELT Aktiviserings- og støttebelte anvendes. Hjelper griper tak i håndtak på beltet, støtter foran mot brukerens kne og hjelper brukeren med å gli over på Master GLIDE.



4
Hjelper kan også anvende Mini MASTER. Dermed får brukeren et håndtak å holde i.

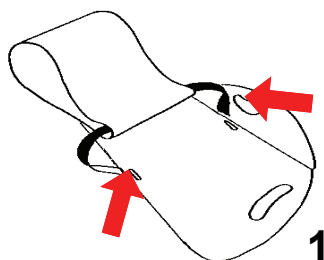
Master GLIDE®



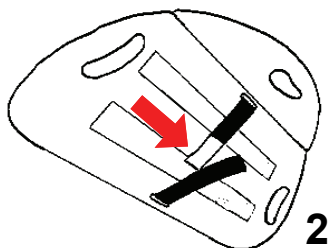
The ORIGINAL Scandinavian Human Handling System

BRUKERVEILEDNING

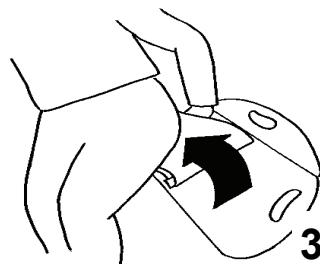
D. Overflytning av bruker med bar hud



Du har nå valgt det løse Master GLIDE Glidestykke. Åpne borrelåsen på glidestykket, før disse ned i de to spor på Master GLIDE fra oversiden og ned.



Ender av begge bånd vil deretter stikke ut gjennom sporene på undersiden av Master GLIDE. Lås disse sammen. Glidestykket er nå montert på Master GLIDE.



Plassér håndflaten inn i glidestykket, som nå er montert på Master GLIDE, og skyv dette inn under setet. Brukeren glir nå over ved at glidestykket ruller mot overflaten uten at det oppstår friksjon mot den bare huden.

E. Overflytning av mindre aktiv bruker

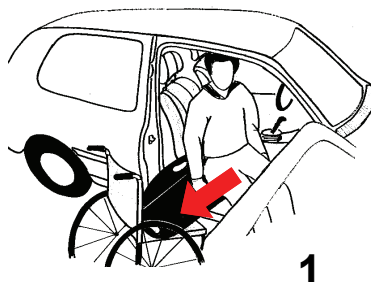


Er brukeren mindre aktiv, bør et Master BELT anvendes. Den ene hjelper støtter foran og den andre bakom brukeren.



En hjelper kan også anvende Mini MASTER og samtidig stå foran brukeren.

F. Overflytning mellom rullestol og bilsete



Ved overflytning mellom rullestol og bilsete anvendes ofte Master GLIDE Large, da glideavstanden ofte er lengre.

Tilbehør til Master GLIDE



Hvis Master GLIDE ønskes oppbevart på et sentralt sted, kan Master RACK Veggoppheng med fordel anbefales.

Master RACK Veggoppheng

Art. nr. MC 002-1282

Størrelse: H 9 x B 8,5 x D 7,5 cm



Reien trykkes ned over rullestolens hjul, og gjør det dermed glatt, så bruker ikke henger fast i gummi-belegningen på hjulet.

Reien Small/medium/Large

Art nr. 30752/30753/30754

Dæk: 25/31/33 mm



Anvendes Master GLIDE til overflytning, når brukeren har bar hud f.eks. mellom seng og bekenstol eller bekken/badestol og toalett anvendes et spesialutviklet glidestykke. Dette kan monteres på Master GLIDE Flexi

Master GLIDE Glidestykke

Art. nr. 50148

Størrelse: L 60 x B 38 cm

Master GLIDE® CE

The ORIGINAL Scandinavian Human Handling System

Beskrivelse av de forskjellige modeller

Master GLIDE Junior®

Består av en avstivet fleksibel plate med 2 håndtak, som anvendes til barn.

Master GLIDE Flexi®

Består av en avstivet fleksibel plate med 3 håndtak. Den bakerste kant kan bøyes opp for avskjerming av rullestolens hjul. Det fås i small, medium og Large.

Master GLIDE Senior®

Består av en avstivet fleksibel plate med 2 håndtak. Det er en uthuling, som gir plass til hjulet på rullestolen. Det fås i medium og large og kan brukes til alle typer brukere.

Master GLIDE Multi®

Består av en avstivet fleksibel plate med 5 håndtak. Den bakerste kant kan bøyes opp for avskjerming av rullestolens hjul. Forkanten kan bøyes ned.

Master GLIDE Heavy

Består av en fast plate med 2 håndtak, som anvendes til tunge brukere med behov for ekstra lang avstand mellom flyttepunktene.

VIKTIG

Hvis dette hjelpemiddelet har en kritisk slitasje eller på annet vis er skadet, må det ikke benyttes.

Er du i tvil om bruken av dette hjelpemiddelet, skal du omgående kontakte Master CARE

ANSVAR

Ved feil eller u hensiktsmessig bruk av dette hjelpemiddelet, fraskrives ethvert ansvar for ulykker, som medfører alvorlige personskader.



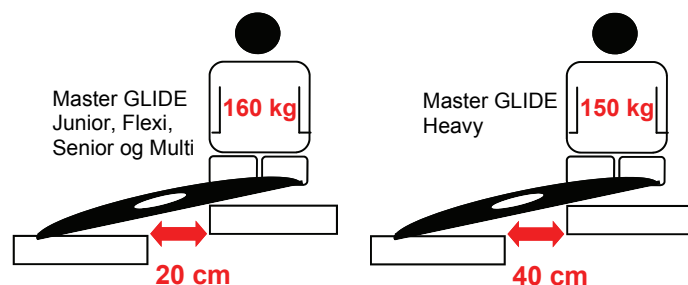

Hjul på begge overflyttingsunderlag SKAL være låst før overflytning. Dette for å unngå ulykker med alvorlige personskader til følge.

Hvis Master GLIDE ikke ligger plant eller, hvis man anvender det tilhørende glidebrett kan det være stor risiko for at brukeren glir av glidebrettet og faller på gulvet med alvorlige skader til følge.



Produktbeskrivelse

Master GLIDE leveres i flere varianter og størrelser. Det unike ved Master GLIDE er at Glidebrettene er utformet av fleksibelt miljøvennlig polyetylen plast. Dette fører til at Master GLIDE føles behagelig å sitte på, da den former seg til underlaget, og samtidig har en stivhet, hvor den bygger bro mellom flyttepunkter. Glidebrettene har unike glideegenskaper. Master GLIDE's fleksible utforming gjør det enkelt å plassere og å fjerne igjen. Master GLIDE Heavy skiller seg fra de andre glidebrett ved at det består av en avstivet plate. Det er spesielt til bruk ved overflytninger med større avstander mellom flyttepunkter. Overflytning personvekt 150 kg med opp til 40 cm avstand mellom flyttepunkter. Har avrundede kanter i side og håndtak. Alle Master GLIDE Glidebrett har Anti-Skli belegg på undersiden, som medvirker til at det ligger stabilt mot ethvert underlag. De leveres med runde og grepsvennlige håndtak. Alle Master GLIDE Glidebrett kan spritrensnes med alle tilgjengelige desinfiseringsvesker.



Avstand mellom flyttepunktene må med brukervekt 160 kg ikke overstige 20 cm. Hvis dette ikke overholdes kan brukeren falle ned mellom flyttepunktene med alvorlige personskader til følge.

Avstand mellom flyttepunktene må med brukervekt 150 kg ikke overstige 40 cm. Hvis dette ikke overholdes kan brukeren falle ned mellom flyttepunkter med alvorlige personskader til følge.

Norge:

Arcus Vita As
Pb 213
5591 Etne
Tlf. 53 75 77 50
Epost: post@arcus-vita.no
www.arcus-vita.no

Arcus
Vita as