


Bodypoint[®]

STRENGTHEN YOUR POSITION





Campeões no posicionamento

Josh Dueck Praticante de ski profissional, atleta paralímpico e utilizador Bodypoint
Foto: Alain Sleighter

É pessoal.

Às vezes o correto posicionamento significa que a pessoa está pronta para competir nas Olimpíadas. Às vezes significa alívio da pressão. Outras vezes permite uma postura correta que aumenta a função e por conseguinte a auto-estima do utilizador. Qualquer que seja a razão, o posicionamento tem uma grande influência na qualidade de vida das pessoas que usam cadeiras de rodas.

Na Bodypoint trabalhamos de forma incansável para criar produtos extraordinários para posicionamento. Estamos a ajudar as pessoas a alcançar o seu completo potencial. Nós somos os campeões do posicionamento.

Índice



4-5

POSICIONAMENTO PÉLVICO

Cintos pélvicos almofadados

Cinto pélvico Evoflex®

Acessório para unidades de assento



6-7

POSICIONAMENTO DO TRONCO

Colete Stayflex™

Colete em H PivotFit™

Colete Trimline

Cinto peitoral Monoflex™



8

POSICIONAMENTO DOS MEMBROS INFERIORES

Suporte de tornozelos Ankle Huggers®

Faixas de apoio de gêmeos



9

TAMANHOS



Os produtos são testados e controlados seguindo as certificações mais rigorosas do mercado dos cintos de posicionamento.



Saiba mais em

www.bodypoint.com/standards

Cintos pélvicos Bodypoint®

1 CINTOS PÉLVICOS



Cinto pélvico de dois pontos

Suporte confortável e almofadado para alinhamento postural. Fácil de usar e de limpar.



Cintos pélvicos de quatro pontos

Asseguram o posicionamento alinhado e estável da pélvis. Os pontos extra previnem que o cinto se mova e deslize para o abdómen.



Cinto pélvico Evoflex

As faixas reforçadas mantêm-se no lugar para fácil ajuste da fivela e não ficam entrelaçadas nas rodas da cadeira. Um bom ajuste proporciona estabilidade e controlo.

2 FIVELAS



Fivela metálica Push-Button

Baixo perfil, suave, Possibilidade de alterar a capa da fivela. Capas vendidas separadamente.



Fivela plástica

Leve, fácil de utilizar.



Fivela metálica Push-button

Forte, segura, tamanho pediátrico.



Fivela metálica Rehab Latch

Leve, forte, discreta, fácil de usar por utilizadores com função limitada da mão. Nota: Apenas pode ser usada com o cinto pélvico Evoflex.

CAPAS OPCIONAIS



Capa para redução do tamanho do botão

FS018D-1 1-1/2", botão a 14mm. Para uso com cintos M46.
FS019D-1 2", botão a 14mm. Para uso com cintos L62.



Capa de segurança

FS018C-1 1-1/2", botão a 6mm. Para uso com cintos M46.

FS019C-1 2", botão a 6mm. Para uso com cintos L62.

3 SISTEMAS DE AJUSTE



Ajuste central

Para utilizadores com pouco tónus muscular ou pouca força.



Ajuste bi-lateral

Para utilizadores que necessitam de um melhor ajuste para adaptar roupas e alterações de peso.



Rear-pull

Para utilizadores com tónus muscular alto. Ideal para assimetria da pélvis, ao permitir que o cuidador posicione um lado da pélvis, bloqueie, e depois o outro lado.

4 TAMANHOS

Veja a página 9 para detalhes sobre os tamanhos e medidas.

5 OPÇÕES DE MONTAGEM



-B2 **Cinch-Mount™**
Poupa tempo, é preciso e fácil de ajustar

OU



-B1 **Flat-Mount™**
Versátil, baixo custo

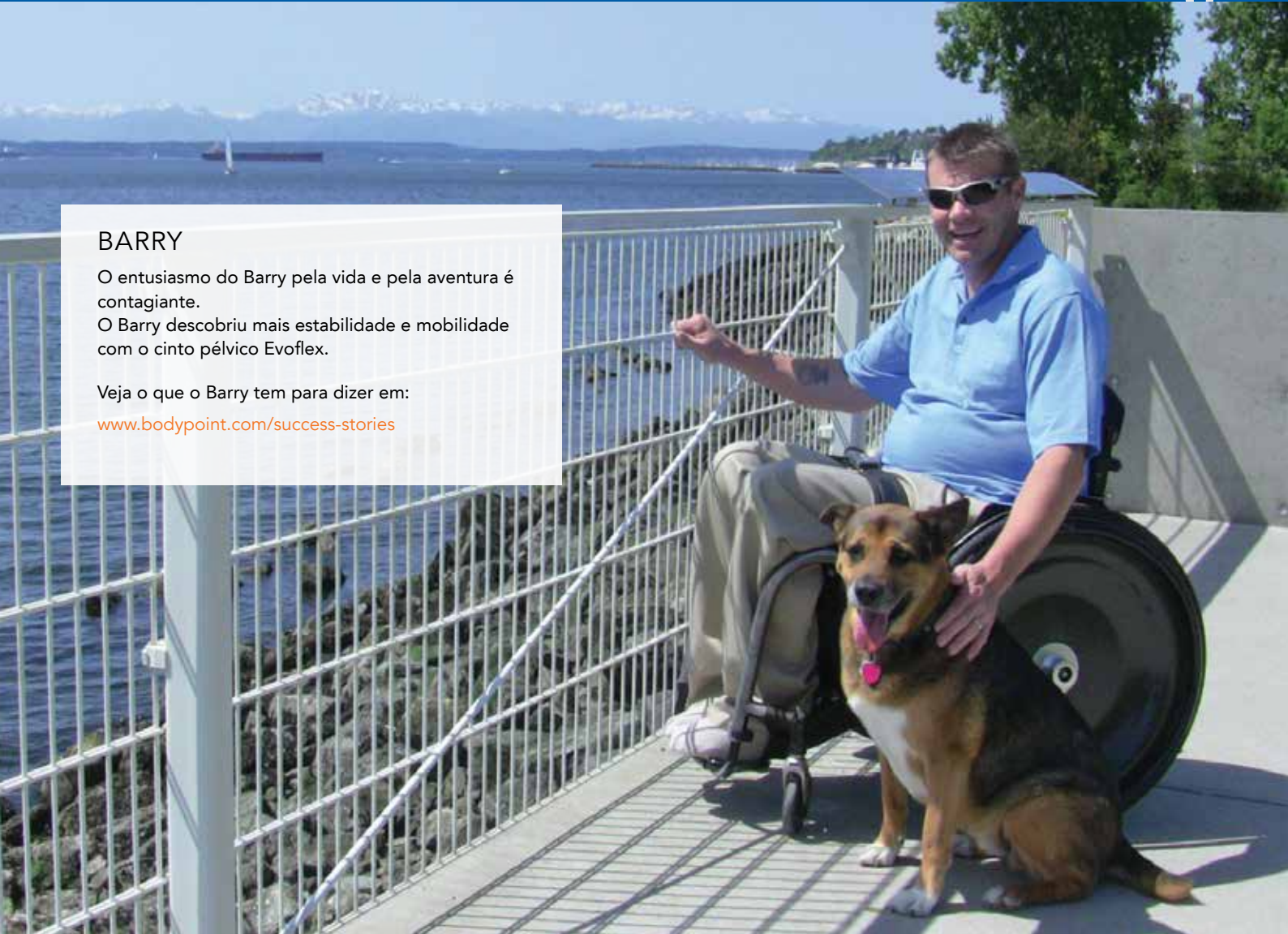


BARRY

O entusiasmo do Barry pela vida e pela aventura é contagiante.
O Barry descobriu mais estabilidade e mobilidade com o cinto pélvico Evoflex.

Veja o que o Barry tem para dizer em:

www.bodypoint.com/success-stories

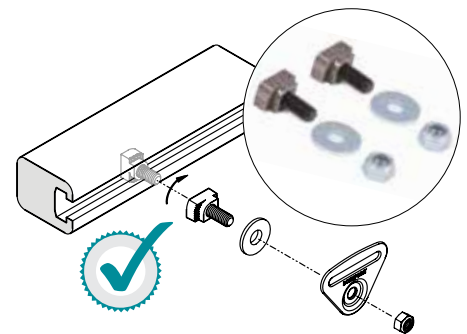


6 ESCOLHA O PRODUTO CORRETO



	Tamanho	CINTOS DE DOIS PONTOS		EVOFLEX		CINTOS PÉLVICOS DE QUATRO PONTOS
		Push-Button	Side-Release	Push-Button	Rehab Latch	Push-Button
AJUSTE CENTRAL	XS32	HB235-S32-B1 HB235-S32-B2				
	S38	HB235-S38-B2		EB235S		HB435-S38-B2
	M46	HB205-M46-B1 HB205-M46-B2			EB225M	HB405-M46-B1 HB405-M46-B2
	L62	HB205-L62-B1 HB205-L62-B2			EB225L	HB405-L62-B1 HB405-L62-B2
AJUSTE BI-LATERAL	S38		HB216-S38-B2			
	M46		HB216-M46-B2			
	L62		HB216-L62-B2			
REAR-PULL	S38		HB219-S38-B2			
	M46		HB219-M46-B2			
	L62					

7 HARDWARE OPCIONAL



Acessório para unidades de assento Modulite e Ultra Low Maxx

Monte diretamente os cintos pélvicos Bodypoint nas calhas laterais das cadeiras de rodas elétricas Invacare. Compatível com Cinch-Mount e Flat-Mount. Usado com o Evoflex® oferece uma solução de montagem de baixo perfil.

Vendido em pares: **HKA10-1**



JORDAN

Ao usar o colete de tronco PivotFit™, Jordan ganhou estabilidade e controlo da cabeça. Isto fez com que conseguisse usar um comando especial de cabeça para usar o computador na escola e em lazer.

Saiba mais sobre o Jordan em

www.bodypoint.com/success-stories



Colete Stayflex™

Proporciona controlo firme do tronco sem sacrificar um movimento confortável do ombro.

- Faixas almofadadas com tecido elástico "dual zone" patenteado Bodypoint evita que o colete se mova e previne pontos de pressão.
- Bom equilíbrio entre a extensão e a resistência tornam-no a melhor escolha para estabilidade e desempenho a longo prazo.



Cinto peitoral Monoflex™

Proporciona suporte abdominal/ peitoral firme e confortável.

- Combina flexibilidade com estabilidade, conseguindo suportar mesmo os casos com espasticidade e tónus aumentado.
- Distribui a pressão ao longo da secção do tronco.



Faixa Universal Elástica

A forma mais fácil para posicionamento do tronco, para uso temporário em atividades de lazer, desporto, trabalho, reabilitação. Produzido com neoprene de extremo conforto e durabilidade, altamente ajustável e com faixa aderente que não danifica a roupa. Terminal com pega funcional para todos os utilizadores, incluindo os que têm limitações na função da mão.

Para ser usado na região abdominal, tronco superior ou membros inferiores. O comprimento (1420mm) pode ser cortado à medida, sem risco de danificar

- SP110S Small, 80 mm (3")
- SP110L Large, 110 mm (4-1/2")
- SP110XL Extra Large, 150 mm (6")



Escolha o suporte correto para conforto, adaptação e função



A fivela rotativa Bodypoint permite que as almofadas igualem a tensão para um ajuste ideal.



Colete de tronco em H PivotFit™

Proporciona um bom posicionamento do tronco para ajudar os utilizadores a sentarem-se de forma correta facilitando a respiração, melhor controlo da cabeça e melhor estabilidade.

- O contorno do corpo proporciona suporte ótimo e ajuste confortável
- A fivela giratória altamente resistente permite posicionamento preciso da almofada para um ajuste individualizado.
- Modelos non-stretch (não flexível) ou dinâmico disponíveis.



Modelo non-stretch (não flexível) para controlo mais agressivo.



O modelo dinâmico permite movimentos controlados para reduzir a espasticidade.

Colete Trimline

Dá aos utilizadores suporte enquanto permite maior liberdade da zona do tórax. Abordagem mais agressiva para a retração do ombro.

- Almofadas independentes e configurações versáteis: cruzado ao nível do esterno ou bilateral tipo mochila.
- Almodado, sem fivela e com recorte ideal para o género feminino



Na configuração tipo mochila, o Trimline garante máxima estabilidade e controlo da cintura escapular (ombros).



Configuração com ajuste posterior



Configuração com ajuste anterior

Não precisa de escolher entre ajuste posterior e ajuste anterior - a nova faixa é ajustável em multi-direções! Fácil de montar e alterar o ajuste conforme as necessidades do utilizador.

COLETES STAYFLEX, AJUSTE MULTI-DIRECIONAL			
Tam.	Standard sem fecho	Narrow com fecho	Narrow sem fecho
XXS			
XS	SH351XS-B6		
S	SH351S-B6		
M		SH360M-B6	SH361M-B6
L		SH360L-B6	SH361L-B6
XL		SH360XL-B6	SH361XL-B6



Os cintos com ajuste multi-direcional vêm com quatro das novas fivelas plásticas Cinch-Mount de alta resistência.

Tam.	PIVOFIT COM AJUSTE MULTI-DIRECIONAL		TRIMLINE	MONOFLEX	
	Standard	Dynamic		Ajuste bi-lateral	Ajuste central, 2 pc
XXS	SH290XXS-B6	SH295XXS-B6			
XS	SH290XS-B6	SH295XS-B6		SH120XS-B3 (or -B1)	SH122XS-B1
S	SH290S-B6	SH295S-B6	SH235S-B6	SH120S-B3 (or -B1)	SH122S-B1
M	SH290M-B6	SH295M-B6	SH235M-B6	SH120M-B3 (or -B1)	SH122M-B1
L	SH290L-B6	SH295L-B6	SH235L-B6	SH120L-B3 (or -B1)	SH122L-B1
XL	SH290XL-B6	SH295XL-B6		SH120XL-B3 (or -B1)	SH122XL-B1

Recomendamos que um cinto pélvico seja usado com um produto de ajuste anterior.

ADITYA

O Aditya gosta que o seu equipamento seja discreto. As faixas do suporte de tornozelos Bodypoint Ankle Huggers mantêm o pé seguro e sempre na mesma posição. Isto previne que o pé deslize sobre o patim devido a espamos ou solavancos quando viaja.

Saiba mais sobre o Aditya em www.bodypoint.com/success-stories



Suporte de tornozelos - Ankle Huggers®

Vendido em pares.

A faixa de ajuste retém a posição ideal no dia-a-dia e a fivela de extração lateral assegura o posicionamento correto mesmo com uso intensivo.



Faixa larga de apoio de gêmeos Aeromesh®

O tecido Aeromesh® permite o máximo de conforto, estando asseguradas a durabilidade do material e a circulação do ar, mantendo sempre a forma original.



Faixa de apoio de gêmeos Aeromesh®

Proporciona suporte confortável mantendo o pé seguro nos patins. Mantém a sua forma para melhor distribuição da pressão e durabilidade.



Faixas Abdutoras

Faixas para posicionamento dos membros inferiores para utilizadores que deslizam sobre a superfície de assento ou utilizadores com espasticidade ou padrão extensor. As faixas almofadadas suportam firmemente a perna sem limitar os movimentos de abdução e sem causar pontos de pressão. Pode ser usado em conjunto com cinto pélvico.

- LH600S* (Small) - 230 mm (9") x 40 mm (1-1/2")
- LH600M* (Medium) - 330 mm (13") x 45 mm (1-3/4")
- LH600L* (Large) - 380 mm (15") x 50 mm (2")

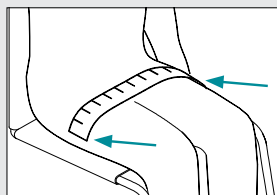
* Disponível com Sistema de Montagem Cinch-Mount ou Flat-mount

Tamanho	SUPOORTE DE TORNOZELOS	FAIXA LARGA DE APOIO DE GÊMEOS	FAIXA DE APOIO DE GÊMEOS
XS	FT240XS		
S	FT240S	SP103S	SP102S
M	FT240M	SP103M	SP102M
L	FT240L	SP103L	SP102L
XL	FT240XL		



Cintos pélvicos e cinto pélvico Evoflex®

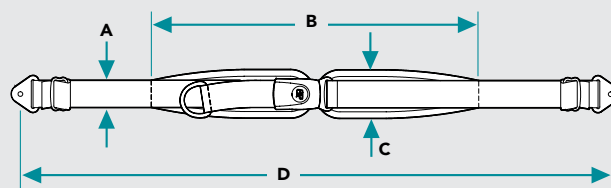
1. Determine a melhor posição do cinto.
2. Usando uma fita métrica flexível, meça a distância ao longo do corpo. Isto corresponde ao comprimento da almofada do cinto (medida B).
3. Selecione o tamanho do cinto.



Tam. do cinto	Medidas
S38	30-38cm (12-15")
M46	39-46cm (15-1/2 - 18")
L62	47-62cm (18-1/2 - 24-1/2")

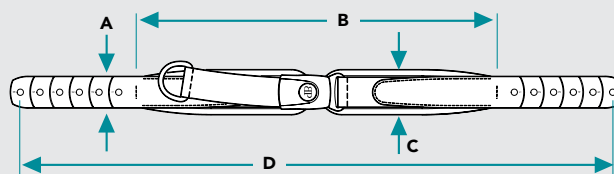


Assista ao vídeos para aprender mais em www.youtube.com/user/BodypointInc



Medidas do produto para cintos pélvicos

Tam.	A	B	C	D
S38	2.5cm (1")	38cm (15")	5cm (2")	117cm (46")
M46	4cm (1-1/2")	46cm (18")	6cm (2-1/4")	142cm (56")
L62	5cm (2")	62cm (24-1/2")	7cm (2-3/4")	155cm (61")

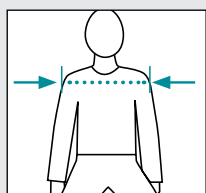


Medidas do produto para cintos pélvicos Evoflex®

Tam.	A	B	C	D
S38	2.5cm (1")	38cm (15")	5cm (2")	63cm (24-3/4")
M46	4cm (1-1/2")	46cm (18")	6cm (2-1/4")	76cm (29-3/4")
L62	5cm (2")	62cm (24-1/2")	7cm (2-3/4")	96cm (37-3/4")

Coletes de tronco Stayflex™, PivotFit™ e Trimline

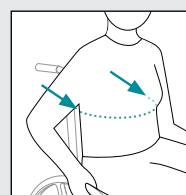
Meça a largura do ombro. Se a medida dos ombros estiver entre dois tamanhos, considere outros fatores como o crescimento, alterações de peso e roupa.



Tam.	Largura do ombro
XS	24-28cm (9-1/2-11")
S	28-33cm (11-13")
M	33-41cm (13-16")
L	41-48cm (16-19")
XL	48-56cm (19-22")

Cinto peitoral Monoflex™

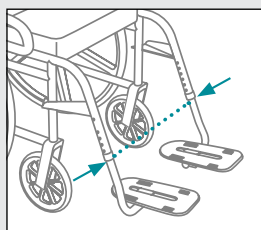
Meça o tronco do utilizador na frente e laterais na altura em que o Monoflex™ vai ser usado. Consulte a tabela de tamanhos.



Tam.	Ajuste min/max
XS	36-45cm (14-17-1/2")
S	46-55cm (18-21-1/2")
M	56-65cm (22-25-1/2")
L	66-75cm (26-29-1/2")
XL	76-85cm (30-33-1/2")

Faixa de apoio de gémeos Aeromesh®

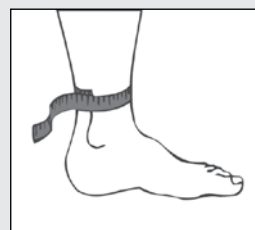
Para ajuste próprio, meça a largura da cadeira.



S	31cm-38cm (12-15")
M	38cm-48cm (15-19")
L	48cm-56cm (19-22")

Suporte de tornozelos Ankle Huggers®

Meça à volta do tornozelo.



XS	14cm-17cm (5-1/2-7")
S	17cm-20cm (6-1/2-8")
M	19cm-23cm (7-1/2-9")
L	22cm-29cm (8-1/2-11-1/2")
XL	28cm-33cm (11-13")

Código	Descrição
--------	-----------

Cintos pélvicos

HB205 series

HB205-M46-B1	Cinto pélvico, ajuste central	M, Flat-Mount
HB205-M46-B2	Cinto pélvico, ajuste central	M, Cinch-Mount
HB205-L62-B1	Cinto pélvico, ajuste central	L, Flat-Mount
HB205-L62-B2	Cinto pélvico, ajuste central	L, Cinch-Mount



Fivela metálica auto-lock

HB405 series

HB405-M46-B1	Cinto pélvico, 4 pontos, ajuste central	M, Flat-Mount
HB405-M46-B2	Cinto pélvico, 4 pontos, ajuste central	M, Cinch-Mount
HB405-L62-B1	Cinto pélvico, 4 pontos, ajuste central	L, Flat-Mount
HB405-L62-B2	Cinto pélvico, 4 pontos, ajuste central	L, Cinch-Mount



Fivela metálica auto-lock

HB216

HB216-S38-B2	Cinto pélvico, ajuste bi-lateral	S, Cinch-Mount
HB216-M46-B2	Cinto pélvico, ajuste bi-lateral	M, Cinch-Mount
HB216-L62-B2	Cinto pélvico, ajuste bi-lateral	L, Cinch-Mount



Fivela plástica de ajuste bi-lateral

HB219

HB219-S38-B2	Cinto pélvico, Rear-Pull	S, Cinch-Mount
HB219-M46-B2	Cinto pélvico, Rear-Pull	M, Cinch-Mount



Fivela plástica de ajuste bi-lateral

HB235 series

HB235-S38-B2	Cinto pélvico, ajuste central	S, Cinch-Mount
--------------	-------------------------------	----------------

HB435 series

HB435-S38-B2	Cinto pélvico, 4 pontos, ajuste central	S, Cinch-Mount
--------------	---	----------------



Fivela metálica auto-lock XS

EB235XS	Evoflex	XS, fivela push-button
EB225M	Evoflex	M, fivela Latch
EB225L	Evoflex	L, fivela Latch



Fivela metálica auto-lock XS

FS018D-1	Capa de segurança para redução do tamanho do botão	14mm
----------	--	------

FS019D-1	Capa de segurança para redução do tamanho do botão	14mm
----------	--	------

FS018C-1	Capa de segurança para redução do tamanho do botão	6mm
----------	--	-----

FS019C-1	Capa de segurança para redução do tamanho do botão	6mm
----------	--	-----

FS029C-1	Capa de segurança para redução do tamanho do botão	6mm
----------	--	-----



Fivela M/L estilo Latch



Coletes de tronco e cintos peitorais


Monoflex

SH120XS-B3	Monoflex, ajuste frontal	XS
SH120S-B3	Monoflex, ajuste frontal	S
SH120M-B3	Monoflex, ajuste frontal	M
SH120L-B3	Monoflex, ajuste frontal	L
SH120XL-B3	Monoflex, ajuste frontal	XL





Código	Descrição	
PivotFit		
SH290S-B6	PivotFit	S, multi-direcional, Cinch-Mount
SH290M-B6	PivotFit	M, multi-direcional, Cinch-Mount
SH290L-B6	PivotFit	L, multi-direcional, Cinch-Mount
SH290XL-B6	PivotFit	XL, multi-direcional, Cinch-Mount
SH290XS-B6	PivotFit	XS, multi-direcional, Cinch-Mount
SH290XXS-B6	PivotFit	XXS, multi-direcional, Cinch-Mount
PivotFit Dynamic		
SH295L-B6	PivotFit Dynamic	L, multi-direcional, Cinch-Mount
SH295M-B6	PivotFit Dynamic	M, multi-direcional, Cinch-Mount
SH295S-B6	PivotFit Dynamic	S, multi-direcional, Cinch-Mount
SH295XL-B6	PivotFit Dynamic	XL, multi-direcional, Cinch-Mount
SH295XS-B6	PivotFit Dynamic	XS, multi-direcional, Cinch-Mount
SH295XXS-B6	PivotFit Dynamic	XXS, multi-direcional, Cinch-Mount
Stayflex		
SH351XS-B6	Stayflex, Std	XS, multi-direcional, sem fecho, Cinch Mount
SH351S-B6	Stayflex, Std	S, multi-direcional, sem fecho, Cinch Mount
SH360M-B6	Stayflex, Narrow	M, multi-direcional, com fecho, Cinch Mount
SH360L-B6	Stayflex, Narrow	L, multi-direcional, com fecho, Cinch Mount
SH360XL-B6	Stayflex, Narrow	XL, multi-direcional, com fecho, Cinch-Mount
Trimline		
SH235S-B6	Colete de tronco	S, multi-direcional, Trimline, Cinch-Mount
SH235M-B6	Colete de tronco	M, multi-direcional, Trimline, Cinch-Mount
SH235L-B6	Colete de tronco	L, multi-direcional, Trimline, Cinch-Mount



Suporte de tronzeiros/ Faixa de apoio de gêmeos

Suporte de tornozelos Ankle Hugger

FT240XS	Suporte de tornozelos ajustável com fivela	XS
FT240S	Suporte de tornozelos ajustável com fivela	S
FT240M	Suporte de tornozelos ajustável com fivela	M
FT240L	Suporte de tornozelos ajustável com fivela	L
FT240XL	Suporte de tornozelos ajustável com fivela	XL

Faixa de apoio de gêmeos

SP102S	Faixa de apoio de gêmeos, Aeromesh	S, 32"
SP102M	Faixa de apoio de gêmeos, Aeromesh	M, 36"
SP102L	Faixa de apoio de gêmeos, Aeromesh	L, 40"

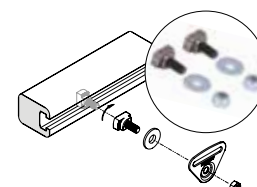
Faixa larga de apoio de gêmeos

SP103S	Faixa. larga ap. gêmeos, Aeromesh	S, 32-1/2"
SP103M	Faixa. larga ap. gêmeos, Aeromesh	M, 35-1/2"
SP103L	Faixa. larga ap. gêmeos, Aeromesh	L, 38-1/2"



Hardwares de fixação

HKA10-1	Acessórios para un. assento Modulite e ULM	
HW303-B-2 HW320-25-2 HW320-30-2	Hardware de fixação para tubo, 22/ 25/ 30mm	Parafusos M6, par



Invacare Portugal
Rua da Estrada Velha, 949
4465-784 Leça do Balio
Tel.: 225 193 360
Fax: 225 105 020
marketing.pt@invacare.com
www.invacare.pt



Yes, you can.®