

# Alegio™ NG

Sempre al tuo fianco

Un letto ortopedico

estremamente versatile



Yes, you can.®

# Un valido aiuto per il paziente e l'assistente

I letti della famiglia Alegio<sub>NG</sub> garantiscono un grande livello di comfort e sono un valido aiuto per gli utenti domiciliari e per chi è ricoverato nelle strutture di lungodegenza.

Concepito per adattarsi ai bisogni di una moltitudine di pazienti, per garantire indipendenza e funzionalità.

Grazie alla configurazione completamente elettrica, è un valido aiuto anche per il caregiver, per una operatività quotidiana più sicura.

La particolare geometria della rete facilita il riposizionamento del paziente e garantisce un'efficace riduzione delle forze di taglio e frizione. Questo modello contribuisce a migliorare la prevenzione delle lesioni da pressione e del microclima, soprattutto se utilizzato in combinazione con uno dei materassi della gamma Invacare.



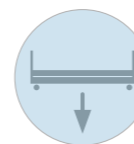
1



## Maneggevolezza

Semplice da assemblare perché non richiede l'impiego di alcun attrezzo e grazie meccanismo di sgancio rapido rete-testate.

2



## Ampio range di sollevamento

La posizione minima della rete a 28cm da terra aiuta i pazienti di statura ridotta o con difficoltà a deambulare, ad utilizzare il letto in sicurezza; mentre l'altezza massima di 80 cm da terra facilita il lavoro dell'assistente.

3



## Altamente configurabile

Il letto Alegio<sub>NG</sub> ha una rete regolabile a 4 sezioni. Facile da montare con movimentazione elettrica della rete, dell'alzatesta e alzagambe. Disponibili diverse tipologie di testate e sponde.



> **Sponde**  
Modello Lisa a due barre in ciliegio, Britt V a tre barre in faggio, sponde Verso II in metallo abbattibili a 3/4.

> **Testate**  
Ampia scelte di modelli.

> **Telecomando**  
Con funzione di blocco movimenti.

> **Movimento alzagambe**  
Movimento della sezione femorale elettrico, con sistema manuale rastofix nell'ultima sezione piedi.

> **Ruote**  
Tutte bloccabili con freno.

### Testate

- > **Camilla** compatibili con sponde Lisa a due barre. Colore ciliegio.
- > **Vibeke** facilmente rimovibili. Compatibili con le sponde in metallo Verso II. Colore ciliegio.
- > **Susanne** compatibile con le sponde in legno a tre barre Britt. Colore faggio.
- > **Oda** facili da smontare senza l'utilizzo di attrezzi, compatibili con le sponde in metallo Verso II. Disponibile nel colore faggio.

Possibili opzioni:



Kit di estensione in lunghezza della rete di 15 cm



Carrello per facilitare il trasporto e lo stivaggio



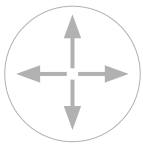
Carrello per il trasporto e lo stivaggio del letto completamente montato



Alzamalati con triangolo regolabile in altezza e profondità


# L'aiuto perfetto per il caregiver nella cura del paziente

Alegio<sub>NG</sub>, il letto ortopedico al servizio del paziente e del caregiver grazie alle sue funzionalità avanzate, alla qualità senza compromessi e al design senza eguali.



## Riduzione delle forze di taglio e frizione

Dimensioni ottimizzate della rete, progettate secondo le misure antropometriche del paziente, per ridurre al minimo le forze di taglio e frizione.



## Facile da immagazzinare e trasportare

E' disponibile un carrello per il trasporto in modo da rendere più agevole la sua movimentazione e il suo montaggio. Esiste anche un carrello per il trasporto del letto in versione montata.



## Sicurezza e qualità assicurata

La gamma di letto Alegio<sub>NG</sub> risponde alla norma in materia di sicurezza IEC 60601-2-52. E' quindi estremamente affidabile grazie agli elevati standard di sicurezza e all'alta qualità dei materiali, per garantire un supporto affidabile sia in ambito domiciliare che istituzionale.



## Dati tecnici ▼

Per maggiori informazioni, consultare la documentazione presente nel nostro sito [www.invacare.it](http://www.invacare.it)



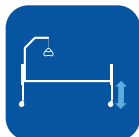
Larghezza esterna <sup>1</sup>  
Larghezza interna ▼

900 mm  
900 mm



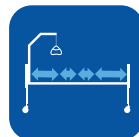
Lunghezza esterna  
Lunghezza interna ▼

2110 mm  
2065 mm



Regolazione in  
altezza <sup>2</sup> ▼

280 - 800 mm



Dimensioni delle  
sezioni della rete ▼

800-230-300-670 mm



Angolo dello schienale ▼

0 - 70°



Angolo alzagambe ▼

0 - 33° <sup>3</sup>



Regolazione piedi ▼

0 - 18°



Peso totale ▼

78 kg <sup>4</sup>



Peso massimo utente ▼

SWL 170 kg  
135 kg



Componente più  
pesante ▼

35 kg

1. Senza le sponde
2. Con ruote da 100
3. Con motore gambe
4. Con le testate e senza le sponde

Conforme agli standard di sicurezza IEC 60601-2-52

Il letto non deve essere utilizzato da persone al di sotto dei 12 anni di età o da pazienti con una corporatura equivalente a quella di una persona di 12 anni o più giovane.

Grigio  
chiaro

Faggio

Ciliegio

Il colore potrebbe variare leggermente rispetto a quanto in figura



**Tel.: +39 0445 380059**  
[www.invacare.it](http://www.invacare.it)  
e-mail: [italia@invacare.com](mailto:italia@invacare.com)

Invacare Mecc san s.r.l.  
Via dei Pini, 62 - 36016  
THIENE (VI) - Italy

© 2023 Invacare International GmbH. All rights reserved. Tutte le informazioni sono aggiornate al momento di andare in stampa. Invacare si riserva il diritto di modificare, senza preavviso, i dati tecnici e/o le specifiche indicate. IT - 07/2023

**ESG**   
ENVIRONMENTAL SOCIAL & GOVERNANCE



**Yes, you can.®**