

# AVIVA RX40

## Ultra Low Maxx

### FREP Classe B



#### Configuration disponible

Dossier et coussin Matrix / Appui-tête Elan  
/ Accessoires de positionnement / Dossier  
électrique à compensation 170° /  
Equipement route 30 Lux / Batterie 75 Ah  
/ REM400 / programmable à 12 km/h...

#### Adjonctions incluses

**Lift/Bascule d'assise 45°**  
(LPPR/PLV 1500,00€)  
**Repose-jambe électrique**  
(LPPR/PLV 1250,00€)  
**PAP membres Inférieurs**  
(LPPR/PLV 600,00€)  
**PAP membres supérieurs**  
(LPPR/PLV 600,00€)  
**Appui-tête**  
(LPPR/PLV 160,00€)

#### Adjonctions disponibles

**Commande personnalisée**  
(LPPR/PLV 1500,00€)  
**Tablette**  
(LPPR/PLV 132,00€)

**Prix Public TTC (LPPR/PLV)**

# 15 790,50 €

Forfait MAD 1 Niveau 3 : 375,00 € (LPPR)



Forfait de livraison : 50,00 € (LPPR)



Informations client	Caractéristiques produit	
Date :	Largeur hors tout	à partir de 560 mm
Référence d'achat :	Hauteur d'assise	435 mm
Code client :	Moteurs	340W 4 pôles
Cachet du distributeur :	Vitesse	6 km/h, 10 km/h ou 10 km/h programmable à 12 km/h
	Batteries	60 Ah ou 73 Ah
	Electronique	Linx
	Roues motrices	14"
	Franchissement	60 mm et 100 mm avec monte-trottoir
	Roues avant	8" ou 9"
	Poids max utilisateur	136 kg
	Garantie	2 ans hors batteries et pièces d'usure
<b>Commandes</b> Pour passer vos commandes ou réaliser vos devis, utilisez notre <b>e-commerce</b> dans votre <b>espace Invacare Pro</b> sur <a href="http://www.invacare.fr">www.invacare.fr</a> , ou commandez par e-mail à : <a href="mailto:commandesfr@invacare.com">commandesfr@invacare.com</a> Les codes et montants LPPR sont donnés à titre indicatif et n'engagent en aucun cas Invacare®. Les tarifs publics et les options sans supplément de prix sont donnés à titre indicatif et peuvent être revus sans délai pour toute nouvelle commande.		

<input type="checkbox"/> Sélectionner les options choisies par une croix dans les cases				<input checked="" type="checkbox"/> Configuration standard		<input type="checkbox"/> Options sans supplément de prix	
Invacare® <b>Aviva® RX40 Ultra Low Maxx</b> FREP Classe B				Euros			
				Prix Public		LPPR/PLV	
CODE	DESIGNATION	NC : Non Compatible NC : 9999 : non compatible avec la référence 9999	HT	TTC			
JAA0001	<input type="checkbox"/> <i>Invacare® Aviva® RX40 Ultra Low Maxx FREP Classe B - code LPPR 9541105 + 9913245 + 9934282 + 9981399 + 9977848 + 9928838</i>  Module de puissance : 120 A - Moteurs : 4 pôles - poids max. utilisateur : 136 kg		14 967,30	15 790,50	15 790,50		
			+ 7,42 € HT d'éco-participation				
CHÂSSIS AVIVA RX							
JAA2810	<input type="checkbox"/> Châssis étroit - 560 mm	NC : 2024	◆	◆			
JAA2830	<input type="checkbox"/> Châssis large - 635 mm <b>Recommandé</b> en combinaison avec repose-jambes central	NC : 1244	○	○			
*	Mesure personnalisée :	Mesuré de ... à ...					
A	Hauteur d'assise	De l'assise au sol					
B	Largeur d'assise	Du bord de plaque d'assise avant gauche au bord de plaque d'assise avant droite					
C	Profondeur d'assise	De l'avant de l'assise à l'avant de la canne de dossier					
D	Dossier	De la plaque d'assise au haut du dossier					
E	Hauteur accoudoir gauche	De la plaque d'assise au haut du tube de l'accoudoir					
F	Hauteur accoudoir droite	De la plaque d'assise au haut du tube de l'accoudoir					
G	Hauteur repose-jambes central	Du haut de la palette à la plaque d'assise, parallèle au repose-jambes					
H	Repose-jambe latéral Gauche	Du haut de la palette à la plaque d'assise, parallèle au repose-jambe					
K	Repose-jambe latéral Droite	Du haut de la palette à la plaque d'assise, parallèle au repose-jambe					
ASSISE ULTRA LOW MAXX							
JAA2020	<input type="checkbox"/> Assise <b>Ultra Low Maxx</b>		◆	◆			
INCLINAISON D'ASSISE ET DE DOSSIER							
Inclinaison d'assise							
JAA2053	<input type="checkbox"/> Electrique à compensation <b>Ultra Low Maxx CG Tilt</b> de 0° à 45° avec lift 300 mm	NC : 2263, 2264, 1494	◆	◆	1500,00 (7)		
A - Hauteur sol-plaque d'assise							
JAA2856	<input type="checkbox"/> 420 mm		○	○			
JAA2857	<input type="checkbox"/> 435 mm	NC : 2054, 2055, 2056	○	○			
JAA2858	<input type="checkbox"/> 460 mm	NC : 2054, 2055, 2056	○	○			
JAA2859	<input type="checkbox"/> 485 mm	NC : 2054, 2055, 2056	○	○			
Options d'inclinaison d'assise							
JAA2057	<input type="checkbox"/> Sans proclive ni déclive		◆	◆			
JAX2054	<input type="checkbox"/> <b>Proclive</b> d'assise de 5° (inclinaison de -5° à +45° ou +40° avec lift)	NC : 2857, 2858, 2859, 0539, 0549	○	○			
JAX2055	<input type="checkbox"/> <b>Proclive</b> d'assise de 10° (inclinaison de -10° à +40° ou +35° avec lift)	NC : 2857, 2858, 2859, 0539, 0549	○	○			
JAX2056	<input type="checkbox"/> <b>Declive</b> d'assise de 5° (inclinaison de +5° à +55° ou +50° avec lift)	NC : 0592, 2857, 2858, 2859	○	○			
Inclinaison de dossier							
JAA2060	<input type="checkbox"/> Electrique Biomécanique à Forte Compensation ( <b>BFC</b> ) de 90° à 170°		◆	◆			
JAA2063	<input type="checkbox"/> <b>Proclive</b> de dossier de 8° (inclinaison de dossier de 82° à 162°)		○	○			
JAA2066	<input type="checkbox"/> <b>Proclive</b> de dossier de 30° (inclinaison de dossier de 60° à 140°)		○	○			
(7) Prise en charge à la LPPR - supplément pour élévation électrique (lift) dans la limite de 1500,00€ - code : 9928838 - Inclus dans le prix de base du fauteuil							

Invacare® Aviva® RX40 Ultra Low Maxx FREP Classe B				Euros		
				Prix Public	LPPR/PLV	
ASSISE ULTRA LOW MAXX						
Largeur d'assise : amplitude de réglage						
JAA2021	<input type="checkbox"/>	405 à 505 mm - pas de 25 mm	NC : 2030, 2031	◆	◆	
JAA2003	<input type="checkbox"/>	480 à 555 mm - pas de 25 mm	NC : 2025, 2026, 2027	○	○	
Profondeur d'assise réglable en continu						
JAA2008	<input type="checkbox"/>	405 à 505 mm - pas de 25 mm	NC : 2040, 2041, 2042	◆	◆	
JAA2024	<input type="checkbox"/>	480 à 580 mm - pas de 25 mm	NC : 2035, 2036, 2037, 2810	○	○	
B - Largeur d'assise (Préréglage d'usine)						
JAA2025	<input type="checkbox"/>	405 mm	NC : 2003, 2041, 2042, 2701, 2703, 2705	○	○	
JAA2026	<input type="checkbox"/>	430 mm	NC : 2003, 2041, 2042, 2701, 2703, 2705	○	○	
JAA2027	<input type="checkbox"/>	455 mm	NC : 2003, 2701, 2703, 2705	○	○	
JAA2028	<input type="checkbox"/>	480 mm	NC : 2702, 2704, 2706, 2550	○	○	
JAA2029	<input type="checkbox"/>	505 mm	NC : 2550, 2702, 2704, 2706	○	○	
JAA2030	<input type="checkbox"/>	530 mm	NC : 2021, 2035, 2036, 2145, 2702, 2704, 2706	○	○	
JAA2031	<input type="checkbox"/>	555 mm	NC : 2021, 2035, 2036, 2145, 2702, 2704, 2706	○	○	
C - Profondeur d'assise (Préréglage d'usine)						
JAA2035	<input type="checkbox"/>	405 mm	NC : 2024, 2030, 2031, Ceinture Bodypoint	○	○	
JAA2036	<input type="checkbox"/>	430 mm	NC : 2024, 2030, 2031	○	○	
JAA2037	<input type="checkbox"/>	455 mm	NC : 2024	○	○	
JAA2038	<input type="checkbox"/>	480 mm		○	○	
JAA2039	<input type="checkbox"/>	505 mm		○	○	
JAA2040	<input type="checkbox"/>	530 mm	NC : 2008	○	○	
JAA2041	<input type="checkbox"/>	555 mm	NC: 2008, 2025, 2026, 2145	○	○	
JAA2042	<input type="checkbox"/>	580 mm	NC : 2008, 2025, 2026, 2145, 2146	○	○	
Coussin d'assise						
JAA2145	<input type="checkbox"/>	Coussin d'assise <b>Flo-tech Lite</b> (Housse nylon noir, hauteur 75 mm, poids max 127 kg) Livré avec 2 housses	NC : 2041, 2042, 2030, 2031	◆	◆	600,00 (5)
JAA2146	<input type="checkbox"/>	Coussin d'assise <b>Flo-tech Contour</b> (Housse nylon noir, hauteur 100 mm, poids max 191 kg) Livré avec 2 housses	NC : 2042	○	○	600,00 (5)
JAA2147	<input type="checkbox"/>	Coussin d'assise <b>Matrx Libra</b> , (hauteur 90mm, poids max 136kg) Livré avec 2 housses		○	○	600,00 (5)
JAA2144	<input type="checkbox"/>	Coussin d'assise <b>Matrx Vi</b> (Housse micro aérée) deuxième housse intérieure imperméable incluse		○	○	600,00 (5)
Première cale de positionnement pour coussin Matrx Libra & Flo-Tech						
JAA1980	<input type="checkbox"/>	Biseau fessier, la paire		○	○	
JAA1981	<input type="checkbox"/>	Plot d'abduction Matrx (hauteur 4 cm) l'unité		○	○	
JAA1982	<input type="checkbox"/>	Biseau latéral, l'unité		○	○	
JAA1983	<input type="checkbox"/>	Biseau crural, l'unité		○	○	
Deuxième cale de positionnement pour coussin Matrx Libra						
JAA1980	<input type="checkbox"/>	Biseau fessier, la paire		○	○	
JAA1981	<input type="checkbox"/>	Plot d'abduction Matrx (hauteur 4 cm) l'unité		○	○	
JAA1982	<input type="checkbox"/>	Biseau latéral, l'unité		○	○	
JAA1983	<input type="checkbox"/>	Biseau crural, l'unité		○	○	
Cale de positionnement pour coussin Matrx Vi						
JAA1985	<input type="checkbox"/>	Kit d'obliquité pelvienne MatrX Vi (2 cales de 13mm)		○	○	



2147      2144

(5) code LPPR : 9977848 - VPH, adjonction, PAP, forfait B adjonction membre inférieur dans la limite - 600,00 € - Inclus dans le prix de base du fauteuil

Les prix publics des options valables que si commandées avec le fauteuil.



2147

2144

(5) code LPPR : 9977848 - VPH, adjonction, PAP, forfait B adjonction membre inférieur dans la limite - 600,00 € - Inclus dans le prix de base du fauteuil

Les prix publics des options valables que si commandées avec le fauteuil.  
Pour des options commandées séparément, consulter votre distributeur.  
© 2025 Invacare International Sarl


Tous droits réservés  
3/15

Invacare® Aviva® RX40 Ultra Low Maxx FREP Classe B				Euros		
				Prix Public		LPPR/PLV
Type de dossier (revêtement Mesh micro-aéré noir)						
JAA2050	<input type="checkbox"/> High Back , hauteur 410 mm		◆	◆	600,00 (4)	
JAA2051	<input type="checkbox"/> High Back , hauteur 460 mm		○	○	600,00 (4)	
JAA2320	<input type="checkbox"/> High Back , hauteur 510 mm		○	○	600,00 (4)	
JAA2550	<input type="checkbox"/> Matrx Elite E2 , hauteur 360 mm	NC: 2030, 2031, 2028, 2029	○	○	600,00 (4)	
JAA2551	<input type="checkbox"/> Matrx Elite E2 , hauteur 410 mm	NC : 2030, 2031	○	○	600,00 (4)	
JAA2552	<input type="checkbox"/> Matrx Elite E2 , hauteur 460 mm	NC : 2030, 2031	○	○	600,00 (4)	
JAA2553	<input type="checkbox"/> Matrx Elite E2 , hauteur 510 mm	NC : 2030, 2031	○	○	600,00 (4)	
JAA2554	<input type="checkbox"/> Matrx Elite Max , hauteur 410 mm	NC : 2025, 2026, 2027, 2028, 2029	○	○	600,00 (4)	
JAA2555	<input type="checkbox"/> Matrx Elite Max , hauteur 510 mm	NC : 2025, 2026, 2027, 2028, 2029	○	○	600,00 (4)	
JAA2556	<input type="checkbox"/> Matrx Elite TR , hauteur 410 mm	NC : 2030, 2031	○	○	600,00 (4)	
JAA2557	<input type="checkbox"/> Matrx Elite TR , hauteur 460 mm	NC : 2030, 2031	○	○	600,00 (4)	
JAA2177	<input type="checkbox"/> Matrx Elite TR , hauteur 510 mm	NC : 2030, 2031	○	○	600,00 (4)	
JAA2563	<input type="checkbox"/> Matrx Elite TR Max , hauteur 510 mm	NC : 2025, 2026, 2027, 2028, 2029	○	○	600,00 (4)	
JAA2558	<input type="checkbox"/> Matrx Elite E2 Deep , hauteur 410 mm	NC : 2343, 2345, 2043, 2045, 2344, 2346, 2044, 2046, 2049, 2030, 2031	○	○	600,00 (4)	
JAA2559	<input type="checkbox"/> Matrx Elite E2 Deep , hauteur 460 mm	NC : 2343, 2345, 2043, 2045, 2344, 2346, 2044, 2046, 2049, 2030, 2031	○	○	600,00 (4)	
JAA2178	<input type="checkbox"/> Matrx Elite E2 Deep , hauteur 510 mm	NC : 2343, 2345, 2043, 2045, 2344, 2346, 2044, 2046, 2049, 2030, 2031	○	○	600,00 (4)	
JAA2174	<input type="checkbox"/> Matrx Posture Back , hauteur 410 mm (Largeur assise maximum : 455 mm)	NC : 2028, 2029, 2030, 2031	○	○	600,00 (4)	
JAA2175	<input type="checkbox"/> Matrx Posture Back , hauteur 510 mm (Largeur assise maximum : 455 mm)	NC ; 2028, 2029, 2030, 2031	○	○	600,00 (4)	
JAA2560	<input type="checkbox"/> Matrx Posture Back Deep , hauteur 410 mm (Largeur assise maximum : 455 mm)	NC : 2343, 2345, 2043, 2045, 2344, 2346, 2044, 2046, 2049, 2028, 2029, 2030, 2031	○	○	600,00 (4)	
JAA2561	<input type="checkbox"/> Matrx Posture Back Deep , hauteur 510 mm (Largeur assise maximum : 455 mm)	NC : 2343, 2345, 2043, 2045, 2344, 2346, 2044, 2046, 2049, 2028, 2029, 2030, 2031	○	○	600,00 (4)	
JAA2562	<input type="checkbox"/> Matrx Elite Deep Max , hauteur 510 mm	NC : 2343, 2345, 2043, 2045, 2344, 2346, 2044, 2046, 2049, 2025, 2026, 2027, 2028, 2029	○	○	600,00 (4)	
JAA2168	<input type="checkbox"/> Matrx MAC , Mesh noir		○	○	600,00 (4)	
JAA2169	<input type="checkbox"/> Matrx MAC HUG , Mesh noir		○	○	600,00 (4)	
Hauteur du dossier Matrx MAC						
JAA2380	<input type="checkbox"/> 405 mm (16")		○	○		
JAA2381	<input type="checkbox"/> 455 mm (18")		◆	◆		
JAA2382	<input type="checkbox"/> 505 mm (20")		○	○		
JAA2383	<input type="checkbox"/> 560 mm (22")		○	○		
Maintiens latéral Gauche pour dossier Matrx MAC						
JAA2385	<input type="checkbox"/> Maintien latéral Gauche 90 mm de profondeur, ambidextre, réglable en largeur et en hauteur.		○	○		
JAA2386	<input type="checkbox"/> Maintien latéral Gauche 150 mm de profondeur, ambidextre, réglable en largeur et en hauteur.		○	○		
JAA2387	<input type="checkbox"/> Maintien latéral Gauche 230 mm de profondeur, ambidextre, réglable en largeur et en hauteur.		○	○		
(4) code LPPR : 9981399 - VPH, adjonction, PAP, forfait A adjonction membre supérieur dans la limite - 600,00 € - Inclus dans le prix de base du fauteuil						


Invacare® <i>Aviva® RX40 Ultra Low Maxx</i> FREP Classe B				Euros		
				Prix Public	LPPR/PLV	
Maintiens latéral Droite pour dossier Matrx MAC						
JAA2389	<input type="checkbox"/>	Maintien latéral Droite 90 mm de profondeur, ambidextre, réglable en largeur et en hauteur.		○	○	
JAA2390	<input type="checkbox"/>	Maintien latéral Droite 150 mm de profondeur, ambidextre, réglable en largeur et en hauteur.		○	○	
JAA2391	<input type="checkbox"/>	Maintien latéral Droite 230 mm de profondeur, ambidextre, réglable en largeur et en hauteur.		○	○	
Réglage largeur du dossier Matrx MAC						
JAA2393	<input type="checkbox"/>	Ajusté = Largeur d'assise - 25 mm		○	○	
JAA2394	<input type="checkbox"/>	Standard = Largeur d'assise		◆	◆	
JAA2395	<input type="checkbox"/>	Large = Largeur d'assise + 25 mm		○	○	
D - Réglage de la hauteur du dossier (hauteur plaque d'assise -> haut du dossier)						
JAA2506	<input type="checkbox"/>	505 mm - uniquement avec : 2550		○	○	
JAA2501	<input type="checkbox"/>	535 mm - uniquement avec : 2550		○	○	
JAA2070	<input type="checkbox"/>	555 mm - uniquement avec : 2050, 2551, 2554, 2556, 2558, 2174, 2560		○	○	
JAA2071	<input type="checkbox"/>	585 mm - uniquement avec : 2050, 2551, 2554, 2556, 2558, 2174, 2560		○	○	
JAA2072	<input type="checkbox"/>	610 mm - uniquement avec : 2051, 2552, 2557, 2559		○	○	
JAA2073	<input type="checkbox"/>	635 mm - uniquement avec : 2051, 2552, 2557, 2559		○	○	
JAA2074	<input type="checkbox"/>	660 mm - uniquement avec : 2320, 2553, 2555, 2177, 2563, 2178, 2175, 2561, 2562		○	○	
JAA2502	<input type="checkbox"/>	685 mm - uniquement avec : 2320, 2553, 2555, 2177, 2563, 2178, 2175, 2561, 2562		○	○	
Accoudoirs						
JAA2095	<input type="checkbox"/>	Accoudoirs relevables et parallèles, réglables en largeur (+ 40 mm par côté par pas de 13 mm), en angle et en hauteur (240 à 330 mm)		◆	◆	
JAA2096	<input type="checkbox"/>	Accoudoirs relevables et parallèles, réglables en largeur (+ 40 mm par côté par pas de 13 mm), en angle et en hauteur (340 à 405 mm)		○	○	
JAA2097	<input type="checkbox"/>	Accoudoirs relevables, amovibles et parallèles renforcés, réglables en angle et en hauteur (230 à 330 mm)		○	○	
Manchettes gauche						
JAA2012	<input type="checkbox"/>	Manchette standard (coussin mousse viscoélastique, revêtement <i>Startex</i> , longueur 255 mm, épaisseur 40 mm)	NC : 2080	◆	◆	
JAA2013	<input type="checkbox"/>	Manchette longue (coussin mousse viscoélastique, revêtement <i>Startex</i> , longueur 355 mm, épaisseur 40 mm)	NC : 2080	○	○	
JAA2014	<input type="checkbox"/>	Gouttière (longueur 300 mm, épaisseur 30 mm)	NC : Tablette, cale-coude gauche	○	○	600,00 (4)
Manchette droite						
JAA2016	<input type="checkbox"/>	Manchette standard (coussin mousse viscoélastique, revêtement <i>Startex</i> , longueur 255 mm, épaisseur 40 mm)	NC : 2083	◆	◆	
JAA2017	<input type="checkbox"/>	Manchette longue (coussin mousse viscoélastique, revêtement <i>Startex</i> , longueur 355 mm, épaisseur 40 mm)	NC : 2083	○	○	
JAA2018	<input type="checkbox"/>	Gouttière (longueur 300 mm, épaisseur 30 mm)	NC : Tablette, cale-coude droit	○	○	600,00 (4)
Accessoires pour gouttière						
JAA2080	<input type="checkbox"/>	Appui palmaire plat gauche, longueur 130 mm (uniquement possible côté opposé au manipulateur)	NC : 2012, 2013	○	○	
JAA2083	<input type="checkbox"/>	Appui palmaire plat droite, longueur 130 mm (uniquement possible côté opposé au manipulateur)	NC : 2016, 2017	○	○	
(4) code LPPR : 9981399 - VPH, adjonction, PAP, forfait A adjonction membre supérieur dans la limite - 600,00 € - Inclus dans le prix de base du fauteuil						

Invacare® Aviva® RX40 Ultra Low Maxx FREP Classe B				Euros		
				Prix Public	LPPR/PLV	
Supports multiréglables (rotule) pour manchettes (réhausse la manchette de 43 mm)						
JAA2082	<input type="checkbox"/>	Support multiréglable gauche		○	○	
JAA2085	<input type="checkbox"/>	Support multiréglable droite		○	○	
E - Réglage de l'accoudoir gauche - Mesuré de la plaque d'assise au haut du tube de l'accoudoir						
Réglage personnalisé :						
<input type="checkbox"/> 290 mm				◆	◆	
<input type="checkbox"/> 230 mm   <input type="checkbox"/> 240 mm   <input type="checkbox"/> 250 mm   <input type="checkbox"/> 260 mm   <input type="checkbox"/> 270 mm				○	○	
<input type="checkbox"/> 280 mm   <input type="checkbox"/> 300 mm   <input type="checkbox"/> 310 mm   <input type="checkbox"/> 320 mm   <input type="checkbox"/> 330 mm				○	○	
<input type="checkbox"/> 340 mm   <input type="checkbox"/> 350 mm   <input type="checkbox"/> 360 mm   <input type="checkbox"/> 370 mm   <input type="checkbox"/> 380 mm				○	○	
F - Réglage de l'accoudoir droit - Mesuré de la plaque d'assise au haut du tube de l'accoudoir						
Réglage personnalisé :						
<input type="checkbox"/> 290 mm				◆	◆	
<input type="checkbox"/> 230 mm   <input type="checkbox"/> 240 mm   <input type="checkbox"/> 250 mm   <input type="checkbox"/> 260 mm   <input type="checkbox"/> 270 mm				○	○	
<input type="checkbox"/> 280 mm   <input type="checkbox"/> 300 mm   <input type="checkbox"/> 310 mm   <input type="checkbox"/> 320 mm   <input type="checkbox"/> 330 mm				○	○	
<input type="checkbox"/> 340 mm   <input type="checkbox"/> 350 mm   <input type="checkbox"/> 360 mm   <input type="checkbox"/> 370 mm   <input type="checkbox"/> 380 mm				○	○	
<input type="checkbox"/> 390 mm   <input type="checkbox"/> 405 mm				○	○	
Cale-coude gauche (profondeur x largeur)						
JAA2347	<input type="checkbox"/>	Cale-coude gauche XS (110 x 83 mm)	NC : 2014	○	○	600,00 (4)
JAA2348	<input type="checkbox"/>	Cale-coude gauche S (135 x 90 mm)	NC : 2014	○	○	600,00 (4)
JAA2349	<input type="checkbox"/>	Cale-coude gauche M (145 x 95 mm)	NC : 2014	○	○	600,00 (4)
JAA2350	<input type="checkbox"/>	Cale-coude gauche XL (165 x 110 mm)	NC : 2014	○	○	600,00 (4)
Amplitude de réglage cale-coude gauche						
JAA2361	<input type="checkbox"/>	3" verticalement / 5" horizontalement		○	○	
JAA2362	<input type="checkbox"/>	3" verticalement / 7" horizontalement		○	○	
JAA2363	<input type="checkbox"/>	5" verticalement / 5" horizontalement		○	○	
JAA2364	<input type="checkbox"/>	5" verticalement / 7" horizontalement		○	○	
<input type="checkbox"/> 390 mm   <input type="checkbox"/> 405 mm				○	○	
Cale-coude droit (profondeur x largeur)						
JAA2351	<input type="checkbox"/>	Cale-coude droit XS (110 x 83 mm)	NC : 2018	○	○	600,00 (4)
JAA2352	<input type="checkbox"/>	Cale-coude droit S (135 x 90 mm)	NC : 2018	○	○	600,00 (4)
JAA2353	<input type="checkbox"/>	Cale-coude droit M (145 x 95 mm)	NC : 2018	○	○	600,00 (4)
JAA2354	<input type="checkbox"/>	Cale-coude droit XL (165 x 110 mm)	NC : 2018	○	○	600,00 (4)
Amplitude de réglage cale-coude droit						
JAA2371	<input type="checkbox"/>	3" verticalement / 5" horizontalement		○	○	
JAA2372	<input type="checkbox"/>	3" verticalement / 7" horizontalement		○	○	
JAA2373	<input type="checkbox"/>	5" verticalement / 5" horizontalement		○	○	
JAA2374	<input type="checkbox"/>	5" verticalement / 7" horizontalement		○	○	
Cale-cuisse amovible (longueur x hauteur)						
JAA2184	<input type="checkbox"/>	Cale-cuisse, gauche, taille 140 x 100 mm	NC : Ceinture Bodypoint	○	○	600,00 (5)
JAA2114	<input type="checkbox"/>	Cale-cuisse, gauche, taille 180 x 150 mm	NC : Ceinture Bodypoint	○	○	600,00 (5)
JAA2186	<input type="checkbox"/>	Cale-cuisse, gauche, taille 230 x 100mm	NC : Ceinture Bodypoint	○	○	600,00 (5)
JAA2188	<input type="checkbox"/>	Cale-cuisse, gauche, taille 330 x 100mm	NC : Ceinture Bodypoint	○	○	600,00 (5)
JAA2185	<input type="checkbox"/>	Cale-cuisse, droite, taille 140 x 100mm	NC : Ceinture Bodypoint	○	○	600,00 (5)
JAA2115	<input type="checkbox"/>	Cale-cuisse, droite, taille 180 x 150 mm	NC : Ceinture Bodypoint	○	○	600,00 (5)
JAA2187	<input type="checkbox"/>	Cale-cuisse, droite, taille 230 x 100mm	NC : Ceinture Bodypoint	○	○	600,00 (5)
JAA2189	<input type="checkbox"/>	Cale-cuisse, droite, taille 330 x 100mm	NC : Ceinture Bodypoint	○	○	600,00 (5)
Hauteur des supports de cale-cuisse						
JAA2164	<input type="checkbox"/>	Supports pour cale-cuisse 155 mm		○	○	
JAA2165	<input type="checkbox"/>	Supports pour cale-cuisse 206 mm		○	○	
Appuis-têtes et autres accessoires						
JAA2324	<input type="checkbox"/>	Appui-tête <i>Elan</i> Standard 10" - housse noire respirante	NC : 2255, 2230, 2247	◆	◆	160,00 (1)
JAA2325	<input type="checkbox"/>	Appui-tête <i>Elan</i> Occipital 9" - housse noire respirante	NC : 2255, 2230, 2247	○	○	160,00 (1)
JAA1495	<input type="checkbox"/>	Appui-tête inclus avec la commande spéciale		○	○	

2324



2325



(1) code LPPR : 9913245 - VPH, adjonction supplément appui-tête réglable - 160,00 € - Inclus dans le prix de base du fauteuil

(4) code LPPR : 9981399 - VPH, adjonction, PAP, forfait A adjonction membre supérieur dans la limite - 600,00 € - Inclus dans le prix de base du fauteuil

(5) code LPPR : 9977848 - VPH, adjonction, PAP, forfait B adjonction membre inférieur dans la limite - 600,00 € - Inclus dans le prix de base du fauteuil

2324



2325




(1) code LPPR : 9913245 - VPH, adjonction supplément appui-tête réglable - 160,00 € - Inclus dans le prix de base du fauteuil

(4) code LPPR : 9981399 - VPH, adjonction, PAP, forfait A adjonction membre supérieur dans la limite - 600,00 € - Inclus dans le prix de base du fauteuil


(5) code LPPR : 9977848 - VPH, adjonction, PAP, forfait B adjonction membre inférieur dans la limite - 600,00 € - Inclus dans le prix de base du fauteuil

Invacare® <i>Aviva® RX40 Ultra Low Maxx</i> FREP Classe B				Euros		
				Prix Public	LPPR/PLV	
Cale-tronc escamotable (longueur x hauteur)						
JAA2343	<input type="checkbox"/>	Cale-tronc escamotable <i>Maxx Style</i> , gauche 110 x 83 mm	NC : 2558, 2559, 2178, 2560, 2561, 2562	<input type="radio"/>	<input type="radio"/>	600,00 (4)
JAA2345	<input type="checkbox"/>	Cale-tronc escamotable <i>Maxx Style</i> , gauche 135 x 90 mm	NC : 2558, 2559, 2178, 2560, 2561, 2562	<input type="radio"/>	<input type="radio"/>	600,00 (4)
JAA2043	<input type="checkbox"/>	Cale-tronc escamotable <i>Maxx Style</i> , gauche 145 x 95 mm	NC : 2558, 2559, 2178, 2560, 2561, 2562	<input type="radio"/>	<input type="radio"/>	600,00 (4)
JAA2045	<input type="checkbox"/>	Cale-tronc escamotable <i>Maxx Style</i> , gauche 165 x 110 mm	NC : 2558, 2559, 2178, 2560, 2561, 2562	<input type="radio"/>	<input type="radio"/>	600,00 (4)
JAA2344	<input type="checkbox"/>	Cale-tronc escamotable <i>Maxx Style</i> , droite 110 x 83 mm	NC : 2558, 2559, 2178, 2560, 2561, 2562	<input type="radio"/>	<input type="radio"/>	600,00 (4)
JAA2346	<input type="checkbox"/>	Cale-tronc escamotable <i>Maxx Style</i> , droite 135 x 90 mm	NC : 2558, 2559, 2178, 2560, 2561, 2562	<input type="radio"/>	<input type="radio"/>	600,00 (4)
JAA2044	<input type="checkbox"/>	Cale-tronc escamotable <i>Maxx Style</i> , droite 145 x 95 mm	NC : 2558, 2559, 2178, 2560, 2561, 2562	<input type="radio"/>	<input type="radio"/>	600,00 (4)
JAA2046	<input type="checkbox"/>	Cale-tronc escamotable <i>Maxx Style</i> , droite 165 x 110 mm	NC : 2558, 2559, 2178, 2560, 2561, 2562	<input type="radio"/>	<input type="radio"/>	600,00 (4)
JAA2049	<input type="checkbox"/>	Supports de cale-troncs rallongés de 25 mm, la paire	NC : 2558, 2559, 2178, 2560, 2561, 2562	<input type="radio"/>	<input type="radio"/>	
REPOSE-JAMBES						
Repose-jambes central réglable en inclinaison avec appui-mollets						
ATTENTION : Conflit possible entre palettes et roues avant - privilégier le châssis large						
JAA0589	<input type="checkbox"/>	Electrique <i>LNx</i> avec compensation, amplitude de 90° - angle fermé, réglage à 83°/90°/97°. Livré à 83° sur châssis étroit / 90° sur châssis large	NC : 2263, 2264, 1244	<input checked="" type="radio"/>	<input checked="" type="radio"/>	1250,00 (2)
JAX0592	<input type="checkbox"/>	Electrique <i>LNx</i> avec compensation et palette télescopique sur 59 mm (longueur réglable du repose-jambes de 380 à 419 mm). Palette monobloc incluse - Réalisation sur-mesure, merci de remplir les mesures G	NC : 0559, 0516, 0517, 2056, 2263, 2264, 2365, 1244	1 848,34	1 950,00	Sur devis (9)
Palettes (nc : 0592)						
JAA2365	<input type="checkbox"/>	Palettes séparées réglables en angle, en hauteur et largeur taille S (127 x 190 mm)	NC : 0592	<input type="radio"/>	<input type="radio"/>	
JAA0559	<input type="checkbox"/>	Palettes séparées réglables en angle, en hauteur et largeur taille M (140 x 240 mm)	NC : 0592	<input checked="" type="radio"/>	<input checked="" type="radio"/>	
JAA0516	<input type="checkbox"/>	Palettes séparées réglables en angle, en hauteur et largeur taille L (150 x 290 mm)	NC : 0592	<input type="radio"/>	<input type="radio"/>	
JAA0517	<input type="checkbox"/>	Palette monobloc réglable en hauteur et en angle M (305 x 275 mm)	NC : 0592	<input type="radio"/>	<input type="radio"/>	
G - Réglage personnalisé du repose-jambes central (options 0589) - Mesuré du haut de la palette à la plaque d'assise, parallèle au repose-jambes						
<input type="checkbox"/> 375 mm				<input checked="" type="radio"/>	<input checked="" type="radio"/>	
<input type="checkbox"/> 310 mm   <input type="checkbox"/> 325 mm   <input type="checkbox"/> 335 mm   <input type="checkbox"/> 345 mm				<input type="radio"/>	<input type="radio"/>	
<input type="checkbox"/> 355 mm   <input type="checkbox"/> 364 mm   <input type="checkbox"/> 385 mm   <input type="checkbox"/> 410 mm				<input type="radio"/>	<input type="radio"/>	
G - Réglage personnalisé du repose-jambes central avec palette télescopique (option 0592) - Mesuré du haut de la palette à la plaque d'assise, parallèle au repose-jambes						
<input type="checkbox"/> 380 mm   <input type="checkbox"/> 393 mm   <input type="checkbox"/> 406 mm   <input type="checkbox"/> 419 mm				<input type="radio"/>	<input type="radio"/>	
Repose-jambe latéral réglable en inclinaison avec appui-mollet, gauche						
JAA0539	<input type="checkbox"/>	Repose-jambe ergonomique électrique de 0° à 80°, gauche	NC : 2054, 2055	<input type="radio"/>	<input type="radio"/>	1250,00 (2)
Repose-jambe latéral réglable en inclinaison avec appui-mollet, droite						
JAA0549	<input type="checkbox"/>	Repose-jambe ergonomique électrique de 0° à 80°, droite	NC : 2054, 2055	<input type="radio"/>	<input type="radio"/>	1250,00 (2)
Palette réglable, gauche						
JAA0509	<input type="checkbox"/>	Réglable en inclinaison		<input type="radio"/>	<input type="radio"/>	
JAA0511	<input type="checkbox"/>	Réglable en inclinaison et en profondeur		<input checked="" type="radio"/>	<input checked="" type="radio"/>	
Palette réglable, droite						
JAA0506	<input type="checkbox"/>	Réglable en inclinaison		<input type="radio"/>	<input type="radio"/>	
JAA0508	<input type="checkbox"/>	Réglable en inclinaison et en profondeur		<input checked="" type="radio"/>	<input checked="" type="radio"/>	
(2) code LPPR : 9934282 - VPH, adjonction repose-jambe électrique droit et gauche pour FRE - 1250,00 € - Inclus dans le prix de base du fauteuil						
(4) code LPPR : 9981399 - VPH, adjonction, PAP, forfait A adjonction membre supérieur dans la limite - 600,00 € - Inclus dans le prix de base du fauteuil						
(9) code LPPR : 4960062 - VHP, adjonction spécifique, supplément sur devis - Sur devis						


Invacare® Aviva® RX40 Ultra Low Maxx FREP Classe B				Euros	
				Prix Public	LPPR/PLV
H - Réglage personnalisé du repose-jambe ergonomique gauche (options 0539) - Mesuré du haut de la palette à la plaque d'assise, parallèle au repose-jambe					
<input type="checkbox"/> 380 mm		◆	◆		
<input type="checkbox"/> 270 mm   <input type="checkbox"/> 280 mm   <input type="checkbox"/> 290 mm		○	○		
<input type="checkbox"/> 300 mm   <input type="checkbox"/> 310 mm   <input type="checkbox"/> 320 mm		○	○		
<input type="checkbox"/> 330 mm   <input type="checkbox"/> 340 mm   <input type="checkbox"/> 350 mm		○	○		
<input type="checkbox"/> 360 mm   <input type="checkbox"/> 370 mm   <input type="checkbox"/> 390 mm		○	○		
<input type="checkbox"/> 400 mm   <input type="checkbox"/> 410 mm   <input type="checkbox"/> 420 mm		○	○		
<input type="checkbox"/> 430 mm		○	○		
K - Réglage personnalisé du repose-jambe ergonomique droite (options 0549) - Mesuré du haut de la palette à la plaque d'assise, parallèle au repose-jambe					
<input type="checkbox"/> 380 mm		◆	◆		
<input type="checkbox"/> 270 mm   <input type="checkbox"/> 280 mm   <input type="checkbox"/> 290 mm		○	○		
<input type="checkbox"/> 300 mm   <input type="checkbox"/> 310 mm   <input type="checkbox"/> 320 mm		○	○		
<input type="checkbox"/> 330 mm   <input type="checkbox"/> 340 mm   <input type="checkbox"/> 350 mm		○	○		
<input type="checkbox"/> 360 mm   <input type="checkbox"/> 370 mm   <input type="checkbox"/> 390 mm		○	○		
<input type="checkbox"/> 400 mm   <input type="checkbox"/> 410 mm   <input type="checkbox"/> 420 mm		○	○		
<input type="checkbox"/> 430 mm		○	○		
COMMANDES ELECTRONIQUES LiNX					
Commande principale pour Electronique LiNX					
JAA2203	<input type="checkbox"/>	Manipulateur <b>LiNX</b> REM211 : Conduite et contrôle des vérins	NC : 2231, 2232, 2230, 2247, 2257, 2233, 2240, 2270, 2219, 2245	◆	◆
JAA2204	<input type="checkbox"/>	Manipulateur <b>LiNX</b> REM216 : Conduite, contrôle des vérins et de l'éclairage	NC : 2231, 2232, 2233, 2230, 2247, 2257, 2240, 2243, 2271, 2255, 2256, 2270, 2272, 2209, 2210	○	○
JAA2205	<input type="checkbox"/>	Manipulateur <b>LiNX</b> REM400 : <b>Ecran couleur tactile 3,5" et bluetooth</b> - Conduite, contrôle des vérins et de l'éclairage, émulation souris	NC : 2209, 2210	○	○
JAA2206	<input type="checkbox"/>	Ecran de contrôle <b>LiNX</b> REM500 : <b>Ecran couleur tactile 3,5" et bluetooth</b> - Conduite, contrôle des vérins et de l'éclairage, émulation souris - <b>NÉCESSITE UNE COMMANDE SPÉCIALE</b> (2231, 2232)	NC : 2270, 1207, 1208, 1707, 1708, 2075, 2076, 2227, 2228	○	○
Option REM400					
JAA2270	<input type="checkbox"/>	Interrupteurs à bascule programmables pour manipulateur REM400 (par défaut : marche /arrêt et potentiomètre de vitesse), la paire	NC : 2204, 2206	○	○




REM211




REM216



REM400  
Bluetooth



REM500  
Bluetooth



2270

**LiNX®**

REM211



REM216



REM400



REM500




2270







Invacare® Aviva® RX40 Ultra Low Maxx FREP Classe B				Euros		
				Prix Public	LPPR/PLV	
Montage de la commande principale (REM211/216/400)						
JAA1207	<input type="checkbox"/>	Fixation à droite, réversible, non escamotable	NC : 1404	<input type="radio"/>	<input type="radio"/>	
JAA1208	<input type="checkbox"/>	Fixation à gauche, réversible, non escamotable	NC : 1405	<input type="radio"/>	<input type="radio"/>	
JAA1707	<input type="checkbox"/>	Escamotable à droite + réglable en hauteur, renforcé	NC : 2206, 2285, 2283, 2287, 2207, 2265, 2275, 2267,2241, 1404	◆	◆	
JAA1708	<input type="checkbox"/>	Escamotable à gauche + réglable en hauteur, renforcé	NC : 2206, 2286, 2284, 2288, 2208, 2266, 2276, 2236, 2268, 2242, 1405	<input type="radio"/>	<input type="radio"/>	
JAA1709	<input type="checkbox"/>	Maxx Resolve escamotable intérieur/extérieur - fixation à droite	NC 2206, 2285, 2283, 2287, 2207, 2265, 2275, 1404	<input type="radio"/>	<input type="radio"/>	
JAA1710	<input type="checkbox"/>	Maxx Resolve escamotable intérieur/extérieur - fixation à gauche	NC 2206, 2286, 2284, 2288, 2208, 2266, 2276, 1405	<input type="radio"/>	<input type="radio"/>	
JAA2209	<input type="checkbox"/>	Fixation escamotable à droite , multi-réglable pour REM500 (Amplitude de réglage en hauteur de 250 mm)	NC : 2204, 2205, 2285, 2283, 2287, 2207, 2265, 2275, 2235, 2267, 2241, 1415, 2217, 1404	<input type="radio"/>	<input type="radio"/>	
JAA2210	<input type="checkbox"/>	Fixation escamotable à gauche , multi-réglable pour REM500 (Amplitude de réglage en hauteur de 250 mm)	NC : 2204, 2205, 2286, 2284, 2288, 2208, 2266, 2276, 2236, 2268, 2242, 1339, 2218, 1405	<input type="radio"/>	<input type="radio"/>	
PW-4005	<input type="checkbox"/>	Option 2209/2210 avec tige de fixation pour REM500 rallongée de 200 mm		Fabrication spéciale Sur Devis		Sur devis (9)
JAA2075	<input type="checkbox"/>	Support Quad Link , escamotable à droite, réversible, réglable en hauteur	NC : 2285, 2283, 2287, 2207, 2265, 2275, 2235, 2267, 2241, 1404, 1415	<input type="radio"/>	<input type="radio"/>	
JAA2076	<input type="checkbox"/>	Support Quad Link , escamotable à gauche, réversible, réglable en hauteur	NC : 2286, 2284, 2288, 2208, 2266, 2276, 2236, 2268, 2242, 1405, 1339	<input type="radio"/>	<input type="radio"/>	
JAA2213	<input type="checkbox"/>	Fixation centrale, escamotable à droite	NC : 2285, 2283, 2287, 2207, 2265, 2275, 2235, 2267, 2241, 2217, 1404, 1405,-1415	787,68	831,00	Sur devis (9)
JAA2214	<input type="checkbox"/>	Fixation centrale, escamotable à droite	NC : 2286, 2284, 2288, 2208, 2266, 2276, 2236, 2268, 2242, 2218, 1404, 1405, 1339	787,68	831,00	
JAA2227	<input type="checkbox"/>	Fixation à droite pour tierce-personne (déplacement du manipulateur)	NC : 2219, 1221, 2206	<input type="radio"/>	<input type="radio"/>	
JAA2228	<input type="checkbox"/>	Fixation à gauche pour tierce-personne (déplacement du manipulateur)	NC : 2219, 1222, 2206	<input type="radio"/>	<input type="radio"/>	
JAX2239	<input type="checkbox"/>	Montage personnalisé, merci de nous préciser votre demande :		Sur devis		Sur devis (9)
Double commande LiNX						
JAA2219	<input type="checkbox"/>	Double commande tierce-personne LiNX Compact - 3 profils de conduite dédiés	NC : 1221, 1222, 2227, 2228	1 421,80	1 500,00	1500,00 (6)
JAA2245	<input type="checkbox"/>	Double commande intuitive LiNX - profil de conduite dédié	NC : 2259, 2260, 2069	1 421,80	1 500,00	1500,00 (6)
JAA2259	<input type="checkbox"/>	Fixation à droite	NC : 2245	<input type="radio"/>	<input type="radio"/>	
JAA2260	<input type="checkbox"/>	Fixation à gauche	NC : 2245	<input type="radio"/>	<input type="radio"/>	
JAA1221	<input type="checkbox"/>	Fixation à droite, amovible	NC : 2219, 2227	<input type="radio"/>	<input type="radio"/>	
JAA1222	<input type="checkbox"/>	Fixation à gauche, amovible	NC : 2219, 2228	<input type="radio"/>	<input type="radio"/>	
Si plusieurs joysticks (ou REM500 + autre joystick) doivent être montés sur le support escamotable pour montage en position centrale (2213/2214), sélectionnez l'option 2215.						
(6) code LPPR : 9982884 - VHP, adjonction, boîtier de commande personnalisé - 1500,00€ (9) code LPPR : 4960062 - VHP, adjonction spécifique, supplément sur devis - Sur devis						




1709, 1710



2209  
2210



2219



2245



1709, 1710



2209  
2210




2219




2245


Invacare® Aviva® RX40 Ultra Low Maxx FREP Classe B				Euros		
				Prix Public	LPPR/PLV	
<a href="#">Commandes spéciales Mo-Vis - consulter la fiche de mesure</a>						
Joystick Compact LiNX						
JAA2231	<input type="checkbox"/>	Joystick <b>LiNX</b> Compact Proportionnel	NC : 2204	1 421,80	1 500,00	1500,00 (6)
JAA2232	<input type="checkbox"/>	Joystick <b>LiNX</b> Compact Proportionnel Low Force (force de déflexion : 112 g)	NC : 2204	1 421,80	1 500,00	1500,00 (6)
JAA2207	<input type="checkbox"/>	Fixation à droite	NC : 1207, 1707, 2075, 2209, 2213, 2217, 1404	○	○	
JAA2208	<input type="checkbox"/>	Fixation à gauche	NC : 1208, 1708, 2076, 2210, 2214, 2218, 1405	○	○	
JAA2265	<input type="checkbox"/>	Fixation centrale, escamotable à droite	NC : 1207, 1707, 2075, 2209, 2213, 2217, 1404, 1405, 1415	787,68	831,00	Sur devis (9)
JAA2266	<input type="checkbox"/>	Fixation centrale, escamotable à gauche	NC : 1208, 1708, 2076, 2210, 2214, 2218, 1404, 1405, 1339	787,68	831,00	
JAX2215	<input type="checkbox"/>	Montage personnalisé, merci de nous préciser votre demande :		Sur devis		
Joysticks alternatifs, accessoires et montages						
Commande occipitale à capteurs de proximité - Technologie ATOM						
JAA2230	<input type="checkbox"/>	ATOM <b>ASL104</b> + contacteur egg	NC : 2204, 2233, 2324, 2325, 2257, 2240	5 648,34	5 959,00	Sur devis (9)
JAA2247	<input type="checkbox"/>	PROTON <b>ASL104P</b> + contacteur egg	NC : 2204, 2233, 2324, 2325, 2257, 2240	5 648,34	5 959,00	
Contacteurs à capteur de proximité - Technologie ATOM						
JAA2257	<input type="checkbox"/>	4 contacteurs à capteur de proximité <b>ASL 106</b>	NC : 2204, 2230, 2247, 2233, 2240	7 048,34	7 436,00	Sur devis (9)
JAA2275	<input type="checkbox"/>	Montage central sur tablette ASL619, escamotable à droite	NC : 1207, 1707, 2075, 2209, 2213, 2217, 1404, 1405, 1415	○	○	
JAA2276	<input type="checkbox"/>	Montage central sur tablette ASL619, escamotable à gauche	NC : 1208, 1708, 2076, 2210, 2214, 2218, 1404, 1405, 1339	○	○	
JAX2269	<input type="checkbox"/>	Montage personnalisé, merci de nous préciser votre demande :		Sur devis		Sur devis (9)
Accessoire sans fil pour technologie ATOM						
JAA2250	<input type="checkbox"/>	Emulation souris <b>ASL558</b> pour technologie ATOM		1 506,16	1 589,00	Sur devis (9)
Commande Mini Joystick proportionnel						
JAA2233	<input type="checkbox"/>	Mini joystick proportionnel <b>MEC</b> (Le contacteur peut être désactivé)	NC : 2204, 2230, 2247, 2257	5 648,34	5 959,00	Sur devis (9)
JAA2240	<input type="checkbox"/>	Joystick Renforcé Proportionnel ASL133	NC : 2204, 2230, 2247, 2257	3 317,54	3 500,00	Sur devis (9)
JAA2285	<input type="checkbox"/>	Montage sur mini tablette ASL603 (100x150 mm), à droite	NC : 1207, 1707, 2075, 2209, 2213, 2217, 1415, 1404, 1405	787,68	831,00	Sur devis (9)
JAA2286	<input type="checkbox"/>	Montage sur mini tablette ASL603 (100x150 mm), à gauche	NC : 1208, 1708, 2076, 2210, 2214, 2218, 1339, 1404, 1405	787,68	831,00	
JAA2283	<input type="checkbox"/>	Montage central, escamotable à droite	NC : 1207, 1707, 2075, 2209, 2213, 2217, 1415, 1404, 1405	○	○	
JAA2284	<input type="checkbox"/>	Montage central, escamotable à gauche	NC : 1208, 1708, 2076, 2210, 2214, 2218, 1339, 1404, 1405	○	○	
JAA2287	<input type="checkbox"/>	Montage central sur mini tablette ASL603 (100x150 mm), escamotable à droite	NC : 1207, 1707, 2075, 2209, 2213, 2217, 1415, 1404, 1405	787,68	831,00	Sur devis (9)
JAA2288	<input type="checkbox"/>	Montage central sur mini tablette ASL603 (100x150 mm), escamotable à gauche	NC : 1208, 1708, 2076, 2210, 2214, 2218, 1339, 1404, 1405	787,68	831,00	
JAX2289	<input type="checkbox"/>	Montage personnalisé, merci de nous préciser votre demande :		Sur devis		
(6) code LPPR : 9982884 - VHP, adjonction, boîtier de commande personnalisé - 1500,00€						
(9) code LPPR : 4960062 - VHP, adjonction spécifique, supplément sur devis - Sur devis						




2231  
2232




2230  
2247



2257



2250




2233


(6) code LPPR : 9982884 - VHP, adjonction, boîtier de commande personnalisé - 1500,00€

(9) code LPPR : 4960062 - VHP, adjonction spécifique, supplément sur devis - Sur devis


Invacare® Aviva® RX40 Ultra Low Maxx FREP Classe B				Euros		
				Prix Public	LPPR/PLV	
Commande Joystick Compact pédiatrique proportionnelle						
JAA2243	<input type="checkbox"/>	Commande joystick compact pédiatrique proportionnel <b>ASL132</b> , livré avec Module d'entrée	NC : 2271, 2204, 2255, 2256	3 383,89	3 570,00	Sur devis (9)
JAA2235	<input type="checkbox"/>	Montage sur mini tablette ASL603 (100x150 mm), à droite	NC : 1207, 1707, 2075, 2209, 2213, 2217, 1415, 1404, 1405	○	○	
JAA2236	<input type="checkbox"/>	Montage sur mini tablette ASL603 (100x150 mm), à gauche	NC : 1208, 1708, 2076, 2210, 2214, 2218, 1339, 1404, 1405	○	○	
JAA2267	<input type="checkbox"/>	Montage central, escamotable à droite	NC : 1207, 1707, 2075, 2209, 2213, 2217, 1415, 1404, 1405	○	○	
JAA2268	<input type="checkbox"/>	Montage central, escamotable à gauche	NC : 1208, 1708, 2076, 2210, 2214, 2218, 1339, 1404, 1405	○	○	
JAA2241	<input type="checkbox"/>	Montage central sur mini tablette ASL603 (100x150 mm), escamotable à droite	NC : 1207, 1707, 2075, 2209, 2213, 2217, 1415, 1404, 1405	787,68	831,00	Sur devis (9)
JAA2242	<input type="checkbox"/>	Montage central sur mini tablette ASL603 (100x150 mm), escamotable à gauche	NC : 1208, 1708, 2076, 2210, 2214, 2218, 1339, 1404, 1405	787,68	831,00	
JAX2277	<input type="checkbox"/>	Montage personnalisé, merci de nous préciser votre demande :		Sur devis		
Commande au souffle et à capteurs de proximité						
JAA2255	<input type="checkbox"/>	Commande au souffle <b>ASL109</b> (avant/arrière) et à capteurs de proximité (droite/gauche), livré avec Module d'entrée, tube et embout bucal ASL301LIP	NC : 2271, 2204, 2324, 2325, 2243	6 731,75	7 102,00	Sur devis (9)
Commande au souffle (Sip'n puff head control)						
JAA2256	<input type="checkbox"/>	Commande au souffle <b>ASL109</b> , livré avec Module d'entrée, tube et embout bucal ASL301LIP	NC : 2271, 2203, 2204, 2243	6 731,75	7 102,00	Sur devis (9)
Interface LINX						
JAA2271	<input type="checkbox"/>	Module d'entrée DLX-IN500-A (commande au souffle)	NC : 2243, 2255, 2256, 2204	507,11	535,00	Sur devis (9)
Commandes alternatives de vérins : uniquement du côté opposé au manipulateur)						
JAA2251	<input type="checkbox"/>	Clavier multifonction 10 contacteurs, livré avec câble de sortie double jack		○	○	
JAA2217	<input type="checkbox"/>	Fixation utilisateur à droite	NC : 1415, 2207, 2287, 2283, 2285, 2275, 2213, 2209, 2265, 2267, 2241, 2235, 1404	○	○	
JAA2218	<input type="checkbox"/>	Fixation utilisateur à gauche	NC : 1339, 2208, 2288, 2284, 2286, 2276, 2214, 2210, 2266, 2268, 2242, 2236, 1405	○	○	
JAA2226	<input type="checkbox"/>	Fixation pour tierce-personne, sur carénage de dossier		○	○	
JAA2225	<input type="checkbox"/>	Sans montage		○	○	
Claviers & Interrupteurs						
JAA2261	<input type="checkbox"/>	Clavier 2 contacteurs - accès direct à la bascule d'assise		290,05	306,00	Sur devis (9)
JAA2262	<input type="checkbox"/>	Interrupteur 2 directions - accès direct à la bascule d'assise		290,05	306,00	Sur devis (9)
JAA2263	<input type="checkbox"/>	Clavier 4 contacteurs - accès direct à la conduite	NC : 2053, 0589, 0592	410,43	433,00	Sur devis (9)
JAA2264	<input type="checkbox"/>	Interrupteur 4 directions - accès direct à la bascule d'assise et l'inclinaison de dossier	NC : 2053, 0589, 0592	410,43	433,00	Sur devis (9)
JAA2279	<input type="checkbox"/>	Fixation utilisateur à droite		○	○	
JAA2280	<input type="checkbox"/>	Fixation utilisateur à gauche		○	○	
JAA2278	<input type="checkbox"/>	Sans interface de montage		○	○	
OPTIONS COMPLEMENTAIRES LINX						
Port de charge USB						
JAA2253	<input type="checkbox"/>	Port de charge USB	NC : Ceinture Bodypoint	○	○	
JAA2281	<input type="checkbox"/>	Fixation à droite		○	○	
JAA2282	<input type="checkbox"/>	Fixation à gauche		○	○	
(6) code LPPR : 9982884 - VHP, adjonction, boîtier de commande personnalisé - 1500,00€ (9) code LPPR : 4960062 - VHP, adjonction spécifique, supplément sur devis - Sur devis						




2255 / 2256



2251



2263



2253



2255 / 2256



2251




2263




2253


Invacare® Aviva® RX40 Ultra Low Maxx FREP Classe B				Euros		
				Prix Public	LPPR/PLV	
Commande d'arrêt à distance						
JAA2258	<input type="checkbox"/>	Commande d'arrêt à distance (ASL504)		831,28	877,00	Sur devis (9)
Module d'entrée						
JAA2273	<input type="checkbox"/>	Module d'entrée IN200 (Permet contacteur ON/OFF externe avec REM216)		400,00	422,00	Sur devis (9)
Module de sortie						
JAA2272	<input type="checkbox"/>	Module de sortie LiNX (DLX-OUT500)	NC : 2204	591,47	624,00	Sur devis (9)
Autres accessoires LiNX : montage des contacteurs						
JAA2300	<input type="checkbox"/>	Livré avec le fauteuil, sans montage		<input type="radio"/>	<input type="radio"/>	
JAX2301	<input type="checkbox"/>	Livré avec le fauteuil, avec montage (Spécial)		Sur devis		Sur devis (9)
Contacteurs ronds et plats (diamètre : 63 mm)						
JAA1685	<input type="checkbox"/>	Contacteur Rouge		149,76	158,00	Sur devis (9)
JAA1686	<input type="checkbox"/>	Contacteur Jaune		149,76	158,00	
JAA1687	<input type="checkbox"/>	Contacteur Vert		149,76	158,00	
JAA1690	<input type="checkbox"/>	Contacteur Bleu		149,76	158,00	
Contacteurs Egg						
JAA2254	<input type="checkbox"/>	Contacteur Egg, noir		118,48	125,00	Sur devis (9)
Mini contacteurs ronds et plats (diamètre 30 mm - livrés non montés - Uniquement avec REM400 ou REM500)						
JAA1711	<input type="checkbox"/>	Mini contacteur Rouge		149,76	158,00	Sur devis (9)
JAA1712	<input type="checkbox"/>	Mini contacteur Jaune		149,76	158,00	
JAA1713	<input type="checkbox"/>	Mini contacteur Vert		149,76	158,00	
JAA1714	<input type="checkbox"/>	Mini contacteur Orange		149,76	158,00	
JAA1715	<input type="checkbox"/>	Mini contacteur Bleu		149,76	158,00	
JAA1716	<input type="checkbox"/>	Mini contacteur Noir		149,76	158,00	
Joysticks Bodypoint						
JAA2721	<input type="checkbox"/>	Embout ergonomique en U - largeur 76 mm		<input type="radio"/>	<input type="radio"/>	
JAA2722	<input type="checkbox"/>	Embout ergonomique en U - largeur 100 mm		<input type="radio"/>	<input type="radio"/>	
JAA2723	<input type="checkbox"/>	Embout dôme caoutchouc - diamètre 66 mm		<input type="radio"/>	<input type="radio"/>	
JAA2724	<input type="checkbox"/>	Embout champignon rainuré (possible de le couper pour réduire sa hauteur) - diamètre 42 mm		<input type="radio"/>	<input type="radio"/>	
Adaptateur DB9 / 5 jacks						
JAA1681	<input type="checkbox"/>	Adaptateur DB9 / 5 jacks		144,08	152,00	
COLORIS DU FAUTEUIL						
Coloris de châssis						
JAA2871	<input type="checkbox"/>	Noir Anthracite		<input type="radio"/>	<input type="radio"/>	
JAA2872	<input type="checkbox"/>	Argenté		<input type="radio"/>	<input type="radio"/>	
JAA2873	<input type="checkbox"/>	Rouge Bengale		<input type="radio"/>	<input type="radio"/>	
JAA2874	<input type="checkbox"/>	Bleu Mercure		<input type="radio"/>	<input type="radio"/>	
JAA2875	<input type="checkbox"/>	Violet Midnight		<input type="radio"/>	<input type="radio"/>	
JAX0299	<input type="checkbox"/>	Coloris Châssis Personnalisé - RAL : .....		781,99	825,00	
JAA2865	<input type="checkbox"/>	Premium - Coloris Châssis Et Dossier Vert British Racing métallisé		<input type="radio"/>	<input type="radio"/>	
JAA2866	<input type="checkbox"/>	Premium - Coloris Châssis Et Dossier Bleu Ocean Satiné métallisé		<input type="radio"/>	<input type="radio"/>	
JAA2867	<input type="checkbox"/>	Premium - Coloris Châssis Et Dossier Bleu Givré métallisé		<input type="radio"/>	<input type="radio"/>	
JAA2868	<input type="checkbox"/>	Premium - Coloris Châssis Et Dossier Beige Perle métallisé		<input type="radio"/>	<input type="radio"/>	
Coloris des jantes (uniquement avec fourches monobras)						
JAA2882	<input type="checkbox"/>	Noir		<input type="radio"/>	<input type="radio"/>	
JAA2883	<input type="checkbox"/>	Argenté		<input type="radio"/>	<input type="radio"/>	
JAA2884	<input type="checkbox"/>	Rouge Bengale		<input type="radio"/>	<input type="radio"/>	
JAA2885	<input type="checkbox"/>	Bleu Mercure		<input type="radio"/>	<input type="radio"/>	
JAA2886	<input type="checkbox"/>	Violet Midnight		<input type="radio"/>	<input type="radio"/>	
JAX2887	<input type="checkbox"/>	Coloris Jantes Personnalisé - RAL : .....		207,58	219,00	
JAA2888	<input type="checkbox"/>	Premium - Coloris Châssis Et Dossier Vert British Racing métallisé		<input type="radio"/>	<input type="radio"/>	
JAA2889	<input type="checkbox"/>	Premium - Coloris Châssis Et Dossier Bleu Ocean Satiné métallisé		<input type="radio"/>	<input type="radio"/>	
JAA2890	<input type="checkbox"/>	Premium - Coloris Châssis Et Dossier Bleu Givré métallisé		<input type="radio"/>	<input type="radio"/>	
JAA2891	<input type="checkbox"/>	Premium - Coloris Châssis Et Dossier Beige Perle métallisé		<input type="radio"/>	<input type="radio"/>	




2258




2272







2721  
2722




2723




2724



1681





(9) code LPPR : 4960062 - VHP. adjonction spécifique, supplément sur devis - Sur devis



2258



2272



2721  
2722



2723



2724



1681



2871



2872



2873



2874



2875



2865



2866



2867



2868



2882



2883



2884



2885



2886



2888



2889





2890





2891

(9) code LPPR : 4960062 - VHP, adjonction spécifique, supplément sur devis - Sur devis

Invacare® Aviva® RX40 Ultra Low Maxx FREP Classe B				Euros		
				Prix Public	LPPR/PLV	
PERFORMANCES						
Fourches						
JAA2631	<input type="checkbox"/>	Fourches Monobras		399,05	421,00	Sur devis (9)
JAA2632	<input type="checkbox"/>	Fourches Doubles		◆	◆	
Roues avant						
JAA0835	<input type="checkbox"/>	9" Pneumatique Noir		◆	◆	
JAA0836	<input type="checkbox"/>	9" Bandage Plein Noir		○	○	
JAA0838	<input type="checkbox"/>	9" Pneumatique Anti Crevaisson Noir		○	○	
JAA0828	<input type="checkbox"/>	8" Bandage Plein Noir	NC : 1223	168,72	178,00	Sur devis (9)
Système verrouillage des fourches avant						
JAA1490	<input type="checkbox"/>	Système de verrouillage des fourches avant		251,18	265,00	Sur devis (9)
Roues arrière						
JAA0704	<input type="checkbox"/>	14x3 Pneumatique noir à crampons		◆	◆	
JAA0705	<input type="checkbox"/>	14x3 Bandage plein noir à crampons		○	○	
JAA0706	<input type="checkbox"/>	14x3 Pneu anti-crevaisson noir à crampons		○	○	
CTC - Contrôle Traction Confort (Groupe de propulsion suspendu dans les plans horizontaux et verticaux par rapport au châssis et fermeté réglable)						
JAA2870	<input type="checkbox"/>	Suspensions CTC - Contrôle Traction Confort		◆	◆	
Suspensions personnalisées						
JAA1910	<input type="checkbox"/>	Suspensions Poids Max. Utilisateur Jusqu'à 70 kg		○	○	
JAA1912	<input type="checkbox"/>	Suspensions Poids Max. Utilisateur Jusqu'à 90 kg		○	○	
JAA1911	<input type="checkbox"/>	Suspensions Poids Max. Utilisateur Jusqu'à 110 kg		○	○	
JAA1915	<input type="checkbox"/>	Suspensions Poids Max. Utilisateur Jusqu'à 136 kg		◆	◆	
Moteurs						
JAA1282	<input type="checkbox"/>	OPS Drive 6 km/h, 4 pôles		○	○	
JAA1283	<input type="checkbox"/>	OPS Drive 10 km/h, 4 pôles		◆	◆	
JAA1223	<input type="checkbox"/>	Moteurs OPS Drive 10 km/h, programmable jusqu'à 12 km/h - batteries 73,5 Ah incluses - Module de puissance 120 A inclus	NC : 1259, 1260, 0828	○	○	
Batteries						
JAA1259	<input type="checkbox"/>	60 Ah - batteries GEL	NC : 1223	○	○	
JAA1260	<input type="checkbox"/>	73,5 Ah - batteries GEL	NC : 1450, 1223	◆	◆	
GYROSCOPE						
G-Trac						
JAA1215	<input type="checkbox"/>	Module G-Trac (Contrôle directionnel de la trajectoire durant la conduite)		1 090,05	1 150,00	Sur devis (9)
Chargeur						
JAA1313	<input type="checkbox"/>	Chargeur OptiCharge 10 A		◆	◆	
JAA1314	<input type="checkbox"/>	Chargeur OptiCharge 10 A UK (IP44)		○	○	
Roulette anti-bascule						
JAA1205	<input type="checkbox"/>	Roulette anti-bascule		◆	◆	
OPTIONS DE POSITIONNEMENT						
Pensez aux accessoires de positionnement Bodypoint : ceintures, harnais, maintiens de chevilles.						
OPTIONS						
Les roulettes anti-bascule et les accroche-taxis sont montées de série. Les accroche-taxis sont conformes à la norme ISO 7176-19 : 2001 pour le transport des personnes						
Eclairage						
JAA1437	<input type="checkbox"/>	Equipement route de sécurité LED - Puissance 30 Lux - Clignotants, feux de position, warning		◆	◆	
JAA1254	<input type="checkbox"/>	Sans éclairage		○	○	
Monte-trottoir						
JAA1244	<input type="checkbox"/>	Monte-trottoir	NC : 2830, 0589, 0592	291,00	307,00	Sur devis (9)
Préparation Base Motrice Montage Station d'arrimage Dahl						
JAA1450	<input type="checkbox"/>	Préparation Base Motrice Montage Station d'Accueil Dahl	NC : 1260	330,81	349,00	Sur devis (9)
(9) code LPPR : 4960062 - VHP, adjonction spécifique, supplément sur devis - Sur devis						



  
1244





(9) code LPPR : 4960062 - VHP, adjonction spécifique, supplément sur devis - Sur devis




1244




Invacare® Aviva® RX40 Ultra Low Maxx FREP Classe B				Euros		
				Prix Public	LPPR/PLV	
Accroche-taxi						
JAA1401	<input type="checkbox"/>	Accroche -taxis 6 Fixations conformes à la norme ISO7176-19 : 2001 pour le transport des personnes, appui-tête obligatoire	NC : 2052	◆	◆	
Points d'accroches supplémentaires						
JAA2894	<input type="checkbox"/>	Points de fixation latéraux additionnels facile d'accès (remplacent les points de fixation standard avant)		104,27	110,00	Sur devis (9)
Ceinture de maintien						
JAA2113	<input type="checkbox"/>	Fermeture à boucle type automobile avec points d'attache réglable sur l'assise		○	○	
Ceintures de positionnement Bodypoint (fixations incluses)						
JAA2701	<input type="checkbox"/>	Ceinture <b>Bodypoint</b> Evoflex, Loquet Rehab, taille L	NC : Cale-cuisses 2253, 2114, 2115, 2025, 2026, 2027, 2035	○	○	600,00 (5)
JAA2702	<input type="checkbox"/>	Ceinture <b>Bodypoint</b> Evoflex, Loquet Rehab, taille M	NC : Cale-cuisses, 2253, 2114, 2115, 2028, 2029, 2030, 2031, 2035	○	○	600,00 (5)
JAA2703	<input type="checkbox"/>	Ceinture <b>Bodypoint</b> 2 points, bouton à pousser, ajustement central, taille L	NC : Cale-cuisses, 2253, 2114, 2115, 2025, 2026, 2027, 2035	○	○	600,00 (5)
JAA2704	<input type="checkbox"/>	Ceinture <b>Bodypoint</b> 2 points, bouton à pousser, ajustement central, taille M	NC : Cale-cuisses, 2253, 2114, 2115, 2028, 2029, 2030, 2031, 2035	○	○	600,00 (5)
JAA2705	<input type="checkbox"/>	Ceinture <b>Bodypoint</b> 2 points, verrouillage par clip, ajustement à tirer vers l'intérieur, taille L	NC : Cale-cuisses, 2253, 2114, 2115, 2025, 2026, 2027, 2035	○	○	600,00 (5)
JAA2706	<input type="checkbox"/>	Ceinture <b>Bodypoint</b> 2 points, verrouillage par clip, ajustement à tirer vers l'intérieur, taille M	NC : Cale-cuisses, 2253, 2114, 2115, 2028, 2029, 2030, 2031, 2035	○	○	600,00 (5)
Rétroviseur						
JAA1415	<input type="checkbox"/>	Droit	NC : 2213, 2075, 2209, 2265, 2235, 2241, 2267, 2283, 2285, 2287, 2275, 2217	○	○	
JAA1339	<input type="checkbox"/>	Gauche	NC : 2214, 2076, 2210, 2266, 2236, 2242, 2268, 2284, 2286, 2288, 2276, 2218	○	○	
Garde-boue (la paire)						
JAA1416	<input type="checkbox"/>	Garde-boue pour roues avant noir		◆	◆	
JAA1417	<input type="checkbox"/>	Garde-boue pour roues arrière noir		◆	◆	
Tablette pour Ultra Low Maxx, escamotable, relevable et amovible						
JAA1404	<input type="checkbox"/>	Tablette escamotable côté droit	NC : 2014, 2018, 1207, 1707, 2075, 2207, 2209, 2213, 2214, 2217, 2235, 2236, 2267, 2268, 2275, 2276, 2287, 2288, 2283, 2284, 2285, 2286, 2265, 2266, 2241, 2242	125,12	132,00	132,00 (3)
JAA1405	<input type="checkbox"/>	Tablette escamotable côté gauche	NC : 2014, 2018, 1208, 1708, 2076, 2208, 2210, 2213, 2214, 2218, 2235, 2236, 2267, 2268, 2275, 2276, 2287, 2288, 2283, 2284, 2285, 2286, 2265, 2266, 2241, 2242	125,12	132,00	132,00 (3)
Trousse à outils						
JAA1333	<input type="checkbox"/>	Trousse à outils		33,18	35,00	




2701, 2702



2703, 2704



2705, 2706



1404  
1405

(3) code LPPR : 9947184 - VHP, adonction tablette complète - 132,00€

(5) code LPPR : 9977848 - VPH, adjonction, PAP, forfait B adjonction membre inférieur dans la limite - 600,00 € - Inclus dans le prix de base du fauteuil

(9) code LPPR : 4960062 - VHP, adjonction spécifique, supplément sur devis - Sur devis



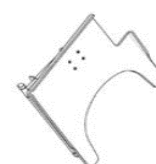
2701, 2702



2703, 2704



2705, 2706






1404  
1405

(3) code LPPR : 9947184 - VHP, adonction tablette complète - 132,00€

(5) code LPPR : 9977848 - VPH, adjonction, PAP, forfait B adjonction membre inférieur dans la limite - 600,00 € - Inclus dans le prix de base du fauteuil

(9) code LPPR : 4960062 - VHP, adjonction spécifique, supplément sur devis - Sur devis

Invacare® Aviva® RX40 Ultra Low Maxx FREP Classe B				Euros			
				Prix Public		LPPR/PLV	
Rampes en accessoire							
1654128	<input type="checkbox"/>	<b>Rampe Basic 2 parties télescopiques en aluminium</b> et revêtement antidérapant Dimensions repliée : 1210 x 194 mm 8,8 kg la paire - capacité maximum : 270 kg		402,84	425,00	Sur devis	 1654128
1654129	<input type="checkbox"/>	<b>Rampe Quick2go Compact 3 parties télescopiques</b> en aluminium et revêtement antidérapant Dimensions repliée : 870 x 237 mm 13,6 kg la paire - capacité maximum : 260 kg		805,69	850,00	Sur devis	 1654129
1654130	<input type="checkbox"/>	<b>Mono rampe pliante en aluminium</b> Dimensions repliée : 1824 x 714 mm 13,9 kg - capacité maximum : 300 kg		426,54	450,00	Sur devis	 1654130
<p>(1) code LPPR : 9913245 - VHP, adjonction supplément appui-tête réglable - 160,00 € - Inclus dans le prix de base du fauteuil</p> <p>(2) code LPPR : 9934282 - VHP, adjonction repose-jambe électrique droit et gauche pour FRE - 1250,00€ - Inclus dans le prix de base du fauteuil</p> <p>(3) code LPPR : 9947184 - VHP, adjonction tablette complète - 132,00€</p> <p>(4) code LPPR : 9981399 - VHP, adjonction, PAP, forfait A adjonction membre supérieur dans la limite - 600,00€ - Inclus dans le prix de base du fauteuil</p> <p>(5) code LPPR : 9977848 - VPH, adjonction, PAP, forfait B adjonction membre inférieur dans la limite - 600,00 € - Inclus dans le prix de base du fauteuil</p> <p>(6) code LPPR : 9982884 - VHP, adjonction, boîtier de commande personnalisé - 1500,00€</p> <p>(7) code LPPR : 9928838 - VHP, adjonction, supplément pour élévation électrique (lift) - 1500,00€ - Inclus dans le prix de base du fauteuil</p> <p>(8) code LPPR : 9942590 - VHP, adjonction supplément pour fauteuil bariatrique - 700,00€ - Non disponible</p> <p>(9) code LPPR : 4960062 - VHP, adjonction spécifique, supplément sur devis - Sur devis</p>							