

AVIVA RX20

Modulite

FREP Classe B



Configuration disponible

Dossier électrique 30° / Bascule d'assise électrique 20° / Repose-jambes manuels / Equipement route 30 Lux / Batteries 60 Ah / REM216

Adjonctions disponibles

Lift/Bascule d'assise 45°
(LPPR/PLV 1500,00€)

Repose-jambe électrique
(LPPR/PLV 1250,00€)

PAP membres Inférieurs
(LPPR/PLV dans la limite de 600,00€)

PAP membres supérieurs
(LPPR/PLV dans la limite de 600,00€)

Appui-tête
(LPPR/PLV 160,00€)

Commande personnalisée
(LPPR/PLV 1500,00€)

Tablette
(LPPR/PLV 132,00€)

Prix Public TTC (LPPR/PLV)

11 680,50 €

Forfait MAD1 Niveau 3 : 375,00 € (LPPR)

Forfait de livraison : 50,00 € (LPPR)




UNIQUE
Designed by you. Built by us.




Informations client	Caractéristiques produit
Date :	Largeur hors tout 560 mm
Référence d'achat :	Hauteur d'assise 435 mm
Code client :	Moteurs 340W 4 pôles
Cachet du distributeur :	Vitesse 6 km/h, 10 km/h
	Batteries 60 Ah
	Electronique Linx
	Roues motrices 14"
	Roues avant 8" ou 9"
	Franchissement 60 mm et 100 mm avec monte-trottoir
	Poids max utilisateur 136 kg
	Garantie 2 ans hors batteries et pièces d'usure
Commandes Pour passer vos commandes ou réaliser vos devis, utilisez notre e-commerce dans votre espace Invacare Pro sur www.invacare.fr , ou commandez par e-mail à : commandesfr@invacare.com Les codes et montants LPPR sont donnés à titre indicatif et n'engagent en aucun cas Invacare®. Les tarifs publics et les options sans supplément de prix sont donnés à titre indicatif et peuvent être revus sans délai pour toute nouvelle commande.	

<input type="checkbox"/> Sélectionner les options choisies par une croix dans les cases			<input checked="" type="radio"/> Configuration standard		<input type="radio"/> Options sans supplément de prix		
Invacare® Aviva RX20 Modulite FREP Classe B				Euros			
				Prix Public		LPPR/PLV	
CODE		DESIGNATION	NC : Non Compatible NC : 9999 : non compatible avec la référence 9999	HT	TTC		
JBB0000	<input type="checkbox"/>	Invacare® Aviva® RX20 FREP Classe B Code LPPR 9541105 Module de puissance : 75 A Moteurs : 4 pôles 340W Batteries 60 Ah Poids max. utilisateur : 136 kg	NC : 1259	11 071,56	11 680,50	11 680,50	
				+ 7,42 € HT d'éco-participation			
PACK POSITIONNEMENT PAP - NC AVEC ASSISE MODULITE TEEN ET HD							
JBB0150	<input type="checkbox"/>	Pack PAP 1: Coussin Matrx Libra ou Vi + 2 cales de positionnement + Ceinture BodyPoint au choix + Dossier Flex 3 réglable en tension + Appui-tête Elan	0155, 0160, 2140, 2141, 2142, 2143, 2148, 2170, 2171, 2172, 2173, 2174, 2175, 2176, 2177, 2178, 2168, 2169, 2184, 2186, 2188, 2185, 2187, 2189, 1350, 1427, 1432, 1495, 1496, 1445	1 289,10	1 360,00	1360,00 (1,4,5)	
JBB0155	<input type="checkbox"/>	Pack PAP 2: Coussin Matrx Libra + 2 cales de positionnement + Cale-cuisse (la paire)	0160, 2140, 2141, 2142, 2143, 2144, 2148, 2701, 2702, 2703, 2704, 2705, 2706	568,72	600,00	600,00 (5)	
JBB0160	<input type="checkbox"/>	Pack PAP 3: Coussin Matrx Libra + 2 cales de positionnement + Dossier Matrx MAC ou MAC Hug	2104, 2140, 2141, 2142, 2143, 2144, 2148, 2170, 2171, 2172, 2173, 2174, 2175, 2176, 2177, 2178, 2179, 2184, 2186, 2188, 2185, 2187, 2189, 2324, 2325, 2327, 1445, 2701, 2702, 2703, 2704, 2705, 2706	1 137,44	1 200,00	1200,00 (4&5)	
CHÂSSIS AVIVA RX							
JBB2810	<input type="checkbox"/>	Châssis étroit - 560 mm		◆	◆		
ASSISE MODULITE							
Type d'assise							
JBB2111	<input type="checkbox"/>	Assise Modulite Modulable rigide réglable en largeur et en profondeur, accoudoirs réglables en largeur (+25 mm par côté)		◆	◆		
		Largeur : 380 à 530 mm, réglable par palier de 50 mm Profondeur : 410 à 510 mm REGLABLE EN CONTINU					
JBX2102	<input type="checkbox"/>	Assise Modulite Modulable rigide Largeur : 530 à 550 mm Profondeur : 410 à 510 mm	Fabrication spéciale	○	○		
JBB2112	<input type="checkbox"/>	Assise Modulite Modulable souple réglable en tension, en largeur et en profondeur, accoudoirs réglables en largeur (+25 mm par côté) - réhausse la hauteur d'assise de 30 mm		○	○		
		Largeur : 380 à 530 mm, réglable par palier de 50 mm Profondeur : 410 à 510 mm REGLABLE EN CONTINU					
<div><div>(1) code LPPR : 9913245 - VPH, adjonction supplément appui-tête réglable - 160,00 €</div><div>(4) code LPPR : 9981399 - VPH, adjonction, PAP, forfait A adjonction membre supérieur dans la limite - 600,00 €</div><div>(5) code LPPR : 9977848 - VPH, adjonction, PAP, forfait B adjonction membre inférieur dans la limite - 600,00 €</div></div>							

Invacare® Aviva RX20 Modulite FREP Classe B				Euros		
				Prix Public	LPPR/PLV	
Largeur d'assise Modulite Modulable (Préréglage d'usine)						
JBB2121	<input type="checkbox"/>	380 mm	NC : 2701, 2703, 2705	○	○	
JBB2122	<input type="checkbox"/>	430 mm	NC : 2701, 2703, 2705,	◆	◆	
JBB2123	<input type="checkbox"/>	480 mm	NC : 2702, 2704, 2706	○	○	
JBB2124 JBH2124	<input type="checkbox"/>	530 mm	NC : 2174, 2175, 2176, 2177, 2178, 2143, 2702, 2704, 2706, 2106	○	○	
JBB2104	<input type="checkbox"/>	550 mm	NC : 2106, 2132, 2134, 2141- 2144, 2147, 1980-1983, 1985, 2172-2178, 2168, 2169, 2179, 2380-2383, 2385- 2387, 2389, 2390, 2391, 2393-2395, 2151, 2152, 2155, 2183, 2192-2194, 2198, 2199, 2184-2189, 1496, 1307, 1445, 0556, 0589, 0565, 0566, 0526, 2701-2706, 1404, 1405	○	○	
Kit D'écartement Des Points De Pivot						
JBB2106	<input type="checkbox"/>	Kit D'écartement Des Points De Pivot dossier Recommandé pour l'installation d'un corset- siège	NC : 2124, 2192, 2194	○	○	
Profondeur d'assise Modulite Modulable (Préréglage d'usine)						
JBB2132	<input type="checkbox"/>	410 mm	NC : 2196, 2197, 2198, Bodypoint	○	○	
JBB2134	<input type="checkbox"/>	460 mm		◆	◆	
JBB2136	<input type="checkbox"/>	510 mm (Rail d'assise rallongé de 35 mm si dossier rigide Flex 3)	NC : 2143	○	○	
Coussin d'assise Modulite Modulable						
JBB2142	<input type="checkbox"/>	Coussin d'assise Flo-tech Lite (Pour largeur 380 à 480 mm, hauteur 75 mm, poids max 127 kg) / Contour (Pour largeur 530mm, hauteur 100 mm, poids max 152 kg)		◆	◆	
JBB2148	<input type="checkbox"/>	Coussin d'assise (hauteur 90 mm) pour largeur d'assise 550 mm	1980, 1981, 1982, 1983, 1980, 1981, 1982, 1983, 1985	○	○	
JBB2143	<input type="checkbox"/>	Coussin d'assise Matrx Contour Visco NG 430 x 430 mm (hauteur 100 mm, poids max 100 kg)	NC : 2136, 2124	76,78	81,00	81,00 (5)
JBB2147	<input type="checkbox"/>	Coussin d'assise Matrx Libra , (hauteur 90mm, poids max 136kg) Livré avec 2 housses		331,75	350,00	600,00 (5)
JBB2144	<input type="checkbox"/>	Coussin d'assise Matrx Vi (Housse micro- aérée) deuxième housse intérieure imperméable incluse		331,75	350,00	600,00 (5)
Première cale de positionnement pour coussin Matrx Libra						
JBB1980	<input type="checkbox"/>	Biseau fessier, la paire		47,39	50,00	600,00 (5)
JBB1981	<input type="checkbox"/>	Plot d'abduction Matrx (hauteur 4 cm) l'unité		47,39	50,00	600,00 (5)
JBB1982	<input type="checkbox"/>	Biseau latéral, l'unité		47,39	50,00	600,00 (5)
JBB1983	<input type="checkbox"/>	Biseau crural, l'unité		47,39	50,00	600,00 (5)
Deuxième cale de positionnement pour coussin Matrx Libra						
JBB1980	<input type="checkbox"/>	Biseau fessier, la paire		47,39	50,00	600,00 (5)
JBB1981	<input type="checkbox"/>	Plot d'abduction Matrx (hauteur 4 cm) l'unité		47,39	50,00	600,00 (5)
JBB1982	<input type="checkbox"/>	Biseau latéral, l'unité		47,39	50,00	600,00 (5)
JBB1983	<input type="checkbox"/>	Biseau crural, l'unité		47,39	50,00	600,00 (5)
Cale de positionnement pour coussin Matrx Vi						
JBB1985	<input type="checkbox"/>	Kit d'obliquité pelvienne MatrX Vi (2 cales de 13mm)		94,79	100,00	600,00 (5)
Cannes de dossier - Poignées incluses						
JBB2162	<input type="checkbox"/>	Hauteur 540 mm		◆	◆	
JBB2163	<input type="checkbox"/>	Hauteur 480 mm	NC : 2053, 2173	○	○	
Poignées à pousser						
JBB2108	<input type="checkbox"/>	Sans poignées à pousser	NC : 1307, 2219, 2220, 2227, 2228, 2245, 2291, 2292	○	○	



2143




(5) code LPPR : 9977848 - VPH, adjonction, PAP, forfait B adjonction membre inférieur dans la limite - 600,00 € - Inclus dans le prix de base du fauteuil AVIVA RX20 Teen




2143




Invacare® Aviva RX20 Modulite FREP Classe B				Euros		
				Prix Public	LPPR/PLV	
Type de dossier						
JBB2171	<input type="checkbox"/>	Dossier réglable en tension , avec toile rembourrée bi-matière et pochette arrière	NC : 2053, 2152, 1445, 2155, 2230, 2247	◆	◆	
JBB2179	<input type="checkbox"/>	Dossier réglable en tension Flex 3 livré avec coussin de dossier Lateral , revêtement PU bi-extensible noir	NC : 2151, 2192, 2193, 2194, 2155, 2230, 2247	180,09	190,00	600,00 (4)
JBB2173	<input type="checkbox"/>	Dossier rigide Flex 3 réglable en largeur et en hauteur (de 560 à 790 mm) avec coussin de dossier Laguna	NC : 2163, 2128	○	○	
JBB2174	<input type="checkbox"/>	Matrx Posture Back , hauteur 400 mm	NC : 1445, 2124	568,72	600,00	600,00 (4)
JBB2175	<input type="checkbox"/>	Matrx Posture Back , hauteur 500 mm	NC : 1445, 2124	568,72	600,00	600,00 (4)
JBB2176	<input type="checkbox"/>	Matrx Elite E2 , hauteur 500 mm	NC : 1445, 2124	568,72	600,00	600,00 (4)
JBB2177	<input type="checkbox"/>	Matrx Elite TR , hauteur 500 mm	NC : 1445, 2124	568,72	600,00	600,00 (4)
JBB2178	<input type="checkbox"/>	Matrx Elite E2 Deep , hauteur 500 mm	NC : 1445, 2124	568,72	600,00	600,00 (4)
JBB2168	<input type="checkbox"/>	Matrx MAC , Mesh noir	NC : 1445, 1496, 2124	995,26	1 050,00	Sur devis (9)
JBB2169	<input type="checkbox"/>	Matrx MAC HUG , Mesh noir	NC : 1445, 1496, 2124	995,26	1 050,00	
Hauteur du dossier Matrx MAC						
JBB2380	<input type="checkbox"/>	405 mm (16")		○	○	
JBB2381	<input type="checkbox"/>	455 mm (18")		◆	◆	
JBB2382	<input type="checkbox"/>	505 mm (20")		○	○	
JBB2383	<input type="checkbox"/>	560 mm (22")		○	○	
Maintiens latéral Gauche pour dossier Matrx MAC						
JBB2385	<input type="checkbox"/>	Maintien latéral Gauche 90 mm de profondeur, ambidextre, réglable en largeur et en hauteur.		○	○	
JBB2386	<input type="checkbox"/>	Maintien latéral Gauche 150 mm de profondeur, ambidextre, réglable en largeur et en hauteur.		○	○	
JBB2387	<input type="checkbox"/>	Maintien latéral Gauche 230 mm de profondeur, ambidextre, réglable en largeur et en hauteur.		○	○	
Maintiens latéral Droite pour dossier Matrx MAC						
JBB2389	<input type="checkbox"/>	Maintien latéral Droite 90 mm de profondeur, ambidextre, réglable en largeur et en hauteur.		○	○	
JBB2390	<input type="checkbox"/>	Maintien latéral Droite 150 mm de profondeur, ambidextre, réglable en largeur et en hauteur.		○	○	
JBB2391	<input type="checkbox"/>	Maintien latéral Droite 230 mm de profondeur, ambidextre, réglable en largeur et en hauteur.		○	○	
Réglage largeur du dossier Matrx MAC						
JBB2393	<input type="checkbox"/>	Ajusté = Largeur d'assise - 25 mm		○	○	
JBB2394	<input type="checkbox"/>	Standard = Largeur d'assise		◆	◆	
JBB2395	<input type="checkbox"/>	Large = Largeur d'assise + 25 mm		○	○	
Retrouvez les cale-troncs et tous les accessoires sur la fiche de mesure Matrx !						
Revêtement du coussin de dossier et/ou de l'assise (selon configuration)						
JBB2151	<input type="checkbox"/>	Nylon noir	NC : 2179	◆	◆	
JBB2152	<input type="checkbox"/>	PU bi-extensible noir	NC : 2171	○	○	
JBB2155	<input type="checkbox"/>	Mesh noir	NC : 2171, 2179	○	○	
Accoudoirs						
JBB2191	<input type="checkbox"/>	Accoudoirs réglables en hauteur de 290 à 360 mm, en profondeur et amovible, la paire		◆	◆	
JBB2181	<input type="checkbox"/>	Accoudoirs réglables en hauteur de 340 à 400 mm, en profondeur et amovible, la paire		○	○	
Manchettes						
JBB2195	<input type="checkbox"/>	Manchettes standard, longueur 325 mm, la paire	NC : 2198	◆	◆	
JBB2196	<input type="checkbox"/>	Manchettes longues, longueur 375 mm, la paire	NC : 2132, 2198	○	○	



2171



2173



2191

(4) code LPPR : 9981399 - VHP, adjonction, PAP forfait A adjonction membre supérieur dans la limite - 600,00€

(9) code LPPR : 4960062 - VHP, adjonction spécifique, supplément sur devis - Sur devis



2171





2173





2191


Invacare® Aviva RX20 Modulite FREP Classe B				Euros		
				Prix Public	LPPR/PLV	
Cale-cuisses						
JBB2184	<input type="checkbox"/>	Cale-cuisse, gauche, taille 140 x 100 mm	NC : 2198, 2183, Bodypoint	189,57	200,00	600,00 (5)
JBB2186	<input type="checkbox"/>	Cale-cuisse, gauche, taille 230 x 100mm	NC : 2198, 2183, Bodypoint	189,57	200,00	600,00 (5)
JBB2188	<input type="checkbox"/>	Cale-cuisse, gauche, taille 330 x 100mm	NC : 2198, 2183, Bodypoint	189,57	200,00	600,00 (5)
JBB2185	<input type="checkbox"/>	Cale-cuisse, droite, taille 140 x 100mm	NC : 2198, 2183, Bodypoint	189,57	200,00	600,00 (5)
JBB2187	<input type="checkbox"/>	Cale-cuisse, droite, taille 230 x 100mm	NC : 2198, 2183, Bodypoint	189,57	200,00	600,00 (5)
JBB2189	<input type="checkbox"/>	Cale-cuisse, droite, taille 330 x 100mm	NC : 2198, 2183, Bodypoint	189,57	200,00	600,00 (5)
Hauteur des supports de cale-cuisse						
JBB2164	<input type="checkbox"/>	Supports pour cale-cuisse 155 mm		◆	◆	
JBB2165	<input type="checkbox"/>	Supports pour cale-cuisse 206 mm		○	○	
Appuis-têtes						
JBB1350	<input type="checkbox"/>	Appui-nuque, réglable en profondeur	NC : 2230, 2247	151,66	160,00	160,00 (1)
JBB1432	<input type="checkbox"/>	Appui-tête Rea revêtement PU bi-extensible noir, réglable en profondeur et en largeur	NC : 2230, 2247	151,66	160,00	160,00 (1)
JBB1427	<input type="checkbox"/>	Appui-tête Rea Kontour multi-réglable avec oreillettes latérales revêtement PU bi-extensible noir	NC : 2230, 2247	151,66	160,00	160,00 (1)
JBB2324	<input type="checkbox"/>	Appui-tête Elan Standard 10" - housse noire respirante	NC : 2230, 2247	568,72	600,00	600,00 (4)
JBB2325	<input type="checkbox"/>	Appui-tête Elan Occipital 9" - housse noire respirante	NC : 2230, 2247	568,72	600,00	600,00 (4)
JBB2327	<input type="checkbox"/>	Appui-tête Elan 4 points 11" - housse noire respirante	NC : 2230, 2247	568,72	600,00	600,00 (4)
JBB1495	<input type="checkbox"/>	Autre appui-tête non Invacare conforme à l'ISO 7176-19 pour utilisation du fauteuil roulant comme siège dans un véhicule		○	○	
Tendeur de dossier						
JBB1307	<input type="checkbox"/>	Tendeur de dossier, diamètre 22mm (pour assise Modulite Modulable uniquement)	NC : 2108	○	○	
Support latéral (par paire ; revêtement PU bi-extensible noir)						
JBB1445	<input type="checkbox"/>	Cale-tronc articulé, amovible, réglable en profondeur/hauteur/largeur, revêtement PU bi-extensible noir (la paire)	NC : 2171, 2174, 2175, 2176, 2177, 2178, 2179, 2192, 2193, 2194	236,97	250,00	600,00 (4)
AJUSTEMENT DE L'ASSISE ET DU DOSSIER POUR ASSISE MODULITE						
Inclinaison d'assise						
JBB1091	<input type="checkbox"/>	Manuelle de 0° à 15°	NC : 1401	○	○	
JBB1092	<input type="checkbox"/>	Electrique de 0° à 20°	NC : 1401,	○	○	
JBB2053	<input type="checkbox"/>	Lift 300 mm - Assise élévatrice électriquement (Poids max.136 kg) - inclus inclinaison électrique à compensation de 0° à 45°	NC 1494,(0556/0589), 2105,2220,(2171/0975+2273) ,1910,1912,2161 ,2163 ,2171	1 421,80	1 500,00	1500,00 (7)
Hauteur sol-plaque d'assise pour inclinaison d'assise manuelle de 0° à 15° et électrique de 0° à 20°						
JBB2857	<input type="checkbox"/>	435 mm		◆	◆	
JBB2858	<input type="checkbox"/>	460 mm		○	○	
JBB2859	<input type="checkbox"/>	485 mm		○	○	
Inclinaison de dossier						
JBB0977	<input type="checkbox"/>	Electrique de 0° à 30° DOSSIER RABATTABLE SANS OUTILS		◆	◆	
REPOSE-JAMBES ET REPOSE- PIEDS						
Potences / Repose-pieds (la paire)						
JBB0526	<input type="checkbox"/>	Potences repose-pieds fixes 80° et escamotables Intérieur/Extérieur (Paire)	NC : 0504	◆	◆	
JBB0503	<input type="checkbox"/>	Potences repose-pieds standards réglables 90°-65° escamotables		○	○	
JBB0533	<input type="checkbox"/>	Repose-jambes manuels réglables en angle de 0° à 80° type Storm®4		○	○	
JBB0531	<input type="checkbox"/>	Repose-jambes ergonomiques électriques de 0° à 80°	NC : 0512	1 184,83	1 250,00	1250,00 (2)
Palettes (la paire)						
JBB0512	<input type="checkbox"/>	Fixes	NC : 0533, 0531	◆	◆	
JBB0504	<input type="checkbox"/>	Réglables en angle	NC : 0526	○	○	
(1) code LPPR : 9913245 - VHP, adjonction supplément appui-tête réglable - 160,00€ (2) code LPPR : 9934282 - VHP, adjonction repose-jambe électrique droit et gauche pour FRE - 1250,00€ (4) code LPPR : 9981399 - VHP, adjonction, PAP forfait A adjonction membre supérieur dans la limite - 600,00€ (5) code LPPR : 9977848 - VHP, adjonction, PAP forfait B adjonction membre inférieur dans la limite - 600,00€ (7) code LPPR : 9928838 - VHP, adjonction, supplément pour élévation électrique (lift) - 1500,00€ (9) code LPPR : 4960062 - VHP, adjonction spécifique, supplément sur devis - Sur devis						



Cale-cuisse



1432



1427



2324



2325



2327










1445


0977



0526


0503



0531

Invacare® Aviva RX20 Modulite FREP Classe B				Euros			
				Prix Public	LPPR/PLV		
COMMANDES ELECTRONIQUES LiNX							
Commande principale pour Electronique LiNX							
JBB2203	<input type="checkbox"/>	Manipulateur LiNX REM211 : Conduite et contrôle des vérins	NC :1437, 2231, 2232, 2233, 2230, 2247, 2257, 2240,2258	◆	◆	 REM211	
JBB2204	<input type="checkbox"/>	Manipulateur LiNX REM216 : Conduite, contrôle des vérins et de l'éclairage	NC : 2231, 2232, 2233, 2230, 2247, 2257, 2240, 2258	○	○	 REM216	
JBB2206	<input type="checkbox"/>	LiNX REM500 : Ecran couleur tactile 3,5" et bluetooth - Conduite, contrôle des vérins et de l'éclairage, émulation souris - NÉCESSITE UNE COMMANDE SPÉCIALE	NC : 2220	○	○	 REM500 	
Fixation de la commande principale (REM211/216)							
JBB1207	<input type="checkbox"/>	Fixation à droite réversible, non escamotable	NC : 2206, 2285, 2283, 2287, 2207, 2265, 2275, 1404	○	○	 2209 2210	
JBB1208	<input type="checkbox"/>	Fixation à gauche réversible, non escamotable	NC : 2206, 2286, 2284, 2288, 2208, 2266, 2276, 1405	○	○		
JBB1707	<input type="checkbox"/>	Escamotable à droite + réglable en hauteur, renforcé	NC : 2206, 2285, 2283, 2287, 2207, 2265, 2275, 1404	◆	◆		
JBB1708	<input type="checkbox"/>	Escamotable à gauche + réglable en hauteur, renforcé	NC : 2206, 2286, 2284, 2288, 2208, 2266, 2276, 1405	○	○		
JBB2209	<input type="checkbox"/>	Escamotable à droite , multi-ajustable (Amplitude de réglage en hauteur de 250 mm)	NC : 2203 à 2205, 2285, 2283, 2287, 2207, 2265, 2275, 1415, 2217, 1404	○	○		
JBB2210	<input type="checkbox"/>	Escamotable à gauche, multi-ajustable (Amplitude de réglage en hauteur de 250 mm)	NC : à 2205, 2286, 2284, 2288, 2208, 2266, 2276, 1339, 2218, 1405	○	○		
PW-4005	<input type="checkbox"/>	Rallonge de 200 mm pour Option 2209/2210		Fabrication spéciale Sur Devis		Sur devis (9)	
JBB2213	<input type="checkbox"/>	Fixation centrale, escamotable à droite	NC : 2285, 2283, 2287, 2207, 2265, 2275, 1415, 2217, 1404, 1405	787,68	831,00		
JBB2214	<input type="checkbox"/>	Fixation centrale, escamotable à gauche	NC : 2286, 2284, 2288, 2208, 2266, 2276, 1339, 2218, 1404, 1405	787,68	831,00		
JBB2227	<input type="checkbox"/>	Fixation à droite pour tierce-personne (déplacement du manipulateur)	NC : 2206, 1287, 2220, 2128, 2108, 2219, 1221, 1312	○	○		
JBB2228	<input type="checkbox"/>	Fixation à gauche pour tierce-personne (déplacement du manipulateur)	NC : 2206, 1286, 2220, 2128, 2108, 2219, 1222, 1363	○	○		
JBX2239	<input type="checkbox"/>	Montage personnalisé, merci de nous préciser votre demande :		Sur devis		Sur devis (9)	
Double commande LiNX (Utilisateur + tierce-personne)							
JBB2220	<input type="checkbox"/>	Double commande LiNX (REM050 - utilise le profil de conduite du REM110 ou le profil de conduite 1 du REM211/216 - Vitesse limitée à 6km/h)	NC : 1094, 2273, 2108, 2205, 2206, 1221, 1222, (+1283/1224), 2227, 2228	1 421,80	1 500,00	1500,00 (6)	 REM050
JBB2219	<input type="checkbox"/>	Double commande Compact LiNX - 3 profils de conduite dédiés et contrôle des vérins	NC : 2108, 1221, 1222, 2227, 2228	1 421,80	1 500,00	1500,00 (6)	 2219
JBB2245	<input type="checkbox"/>	Double commande intuitive LiNX - profil de conduite dédié	NC : 2108, 2259, 2260	1 421,80	1 500,00	1500,00 (6)	 2245
JBB2259	<input type="checkbox"/>	Fixation A Droite Pour Tierce-Personne	NC : 1287, 2291, 2245, 1312	○	○		
JBB2260	<input type="checkbox"/>	Fixation A Gauche Pour Tierce-Personne	NC : 1286, 2292, 2245, 1363	○	○		
JBB1221	<input type="checkbox"/>	Fixation à droite, amovible - uniquement avec commande intuitive LiNX		○	○		
JBB1222	<input type="checkbox"/>	Fixation à gauche, amovible - uniquement avec commande intuitive LiNX		○	○		
(6) code LPPR : 9982884 - VHP, adjonction boîtier de commande personnalisé - 1500,00€							
(9) code LPPR : 4960062 - VHP, adjonction spécifique, supplément sur devis - Sur devis							


Invacare® Aviva RX20 Modulite FREP Classe B				Euros		
				Prix Public	LPPR/PLV	
Si plusieurs joysticks doivent être montés sur le support escamotable pour montage en position centrale (2213/2214), sélectionnez l'option 2215						
Commandes spéciales Mo-Vis - consulter la fiche de mesure						
Joysticks Compact proportionnels - Uniquement avec REM500						
JBB2231	<input type="checkbox"/>	Joystick LINX Compact proportionnel (force de déflexion : 160 g)	NC : 2203, 2204	1 421,80	1 500,00	1500,00 (6)
JBB2232	<input type="checkbox"/>	Joystick LINX Compact proportionnel Low force (force de déflexion : 112 g)	NC : 2203, 2204	1 421,80	1 500,00	1500,00 (6)
JBB2207	<input type="checkbox"/>	Fixation à droite	NC : 1207, 1707, 2209, 2213, 2217, 1404	◆	◆	
JBB2208	<input type="checkbox"/>	Fixation à gauche	NC : 1208, 1708, 2210, 2214, 2218, 1405	○	○	
JBB2265	<input type="checkbox"/>	Montage Central, Escamotable A Droite	NC : 1207, 1707, 2209, 2213, 2217, 1404, 1405, 1415	787,68	831,00	Sur devis (9)
JBB2266	<input type="checkbox"/>	Montage Central, Escamotable A Gauche	NC : 1208, 1708, 2210, 2214, 2218, 1404, 1405, 1339	787,68	831,00	
JBX2215	<input type="checkbox"/>	Montage personnalisé, merci de nous préciser votre demande :		Sur devis		
Commande occipitale à capteurs de proximité - Technologie ATOM - Remplace l'appui-tête						
JBB2230	<input type="checkbox"/>	ATOM ASL104 + contacteur egg	NC : 2203, 2204, 2233, 2092, 2257, 2240, 2175, 2171, 2197, 1350	5 648,34	5 959,00	Sur devis (9)
JBB2247	<input type="checkbox"/>	PROTON ASL104P + contacteur egg	NC : 2203, 2204, 2233, 2092, 2257, 2240, 2175, 2171, 2197, 1350	5 648,34	5 959,00	
Contacteurs à Capteurs De Proximité (Technologie ATOM)						
JBB2257	<input type="checkbox"/>	Contacteurs à Capteurs De Proximité ASL106	NC : 2203, 2204, 2230, 2247, 2233, 2240, 2128	7 048,34	7 436,00	Sur devis (9)
JBB2275	<input type="checkbox"/>	Montage Central Escamotable A Droite (Nucleus)	NC : 1207, 1707, 2209, 2213, 2217, 1404, 1405, 1415	○	○	
JBB2276	<input type="checkbox"/>	Montage Central Escamotable A Gauche (Nucleus)	NC : 1208, 1708, 2210, 2214, 2218, 1404, 1405, 1339	○	○	
JBX2269	<input type="checkbox"/>	Montage Personnalisé Fabrication Spéciale		Sur devis		Sur devis (9)
Commande Mini Joystick proportionnel						
JBB2233	<input type="checkbox"/>	Mini Joystick Proportionnel MEC	NC : 2203, 2204, 2230, 2247, 2257, 2128	5 648,34	5 959,00	Sur devis (9)
JBB2240	<input type="checkbox"/>	Joystick Renforcé Proportionnel ASL133	NC : 2203, 2204, 2230, 2247, 2257, 2128	3 317,54	3 500,00	
JBB2285	<input type="checkbox"/>	Montage Mini Tablette A Droite (100 x 150 mm)	NC : 1207, 1707, 2209, 2213, 2217, 1404, 1405, 1415	787,68	831,00	
JBB2286	<input type="checkbox"/>	Montage Mini Tablette A Gauche (100 x 150 mm)	NC : 1208, 1708, 2210, 2214, 2218, 1404, 1405, 1339	787,68	831,00	
JBB2283	<input type="checkbox"/>	Montage Central, Escamotable A Droite	NC : 1207, 1707, 2209, 2213, 2217, 1404, 1405, 1415	○	○	
JBB2284	<input type="checkbox"/>	Montage Central, Escamotable A Gauche	NC : 1208, 1708, 2210, 2214, 2218, 1404, 1405, 1339	○	○	
JBB2287	<input type="checkbox"/>	Montage central sur mini tablette ASL603 (100x150 mm), escamotable à droite	NC : 1207, 1707, 2209, 2213, 2217, 1404, 1405, 1415	787,68	831,00	Sur devis (9)
JBB2288	<input type="checkbox"/>	Montage central sur mini tablette ASL603 (100x150 mm), escamotable à gauche	NC : 1208, 1708, 2210, 2214, 2218, 1404, 1405, 1339	787,68	831,00	
JBX2289	<input type="checkbox"/>	Montage Personnalisé Fabrication Spéciale		Sur devis		




2231
2232



2230



2247



2233

(6) code LPPR : 9982884 - VHP, adjonction, boîtier de commande personnalisé - 1500,00€

(9) code LPPR : 4960062 - VHP, adjonction spécifique, supplément sur devis - Sur devis (Certaines commandes spéciales ne pouvant pas être au Prix Limite de Vente sont proposées sur devis sous réserve d'acceptation de la caisse d'assurance maladie)



2231
2232



2230



2247




2233


(6) code LPPR : 9982884 - VHP, adjonction, boîtier de commande personnalisé - 1500,00€

(9) code LPPR : 4960062 - VHP, adjonction spécifique, supplément sur devis - Sur devis (Certaines commandes spéciales ne pouvant pas être au Prix Limite de Vente sont proposées sur devis sous réserve d'acceptation de la caisse d'assurance maladie)


Invacare® Aviva RX20 Modulite FREP Classe B				Euros		
				Prix Public	LPPR/PLV	
Options complémentaires LINX						
JBB2251	<input type="checkbox"/>	Clavier multifonctions 10 contacteurs, livré avec câble sortie double Jack 2252		530,81	560,00	Sur devis (9)
JBB2217	<input type="checkbox"/>	Fixation utilisateur à droite	NC : 1415, 2207, 2287, 2283, 2275, 2213, 2209, 2265, 1404	<input type="radio"/>	<input type="radio"/>	
JBB2218	<input type="checkbox"/>	Fixation utilisateur à gauche	NC : 1339, 2208, 2288, 2284, 2286, 2276, 2214, 2210, 2266, 1405	<input type="radio"/>	<input type="radio"/>	
JBB2291	<input type="checkbox"/>	Fixation tierce-personne à droite	NC : 2128, 2259, 1221, 1287, 2108	<input type="radio"/>	<input type="radio"/>	
JBB2292	<input type="checkbox"/>	Fixation tierce-personne à gauche	NC : 2128, 2260, 1222, 2108	<input type="radio"/>	<input type="radio"/>	
JBB2225	<input type="checkbox"/>	Sans montage		<input type="radio"/>	<input type="radio"/>	
Accessoires LINX						
JBB2253	<input type="checkbox"/>	Prises de charge USB (2 prises USB)	NC : 2706	<input type="radio"/>	<input type="radio"/>	
JBB2281	<input type="checkbox"/>	Fixation à droite		<input type="radio"/>	<input type="radio"/>	
JBB2282	<input type="checkbox"/>	Fixation à gauche		<input type="radio"/>	<input type="radio"/>	
Remote Stop Switch						
JBB2258	<input type="checkbox"/>	Commande d'arrêt à distance (ASL504)	NC : 2203, 2204	831,28	877,00	Sur devis (9)
Module d'entrée						
JBB2273	<input type="checkbox"/>	Module d'entrée IN200 (Permet contacteur ON/OFF externe avec REM110/2XX)	NC : 2220	400,00	422,00	Sur devis (9)
Autres accessoires et contacteurs						
JBB2300	<input type="checkbox"/>	A inclure avec le fauteuil		<input type="radio"/>	<input type="radio"/>	
JBX2301	<input type="checkbox"/>	A connecter et programmer (Spécial)		Sur devis		Sur devis (9)
Contacteurs ronds et plats (Uniquement avec REM500)						
JBB1685	<input type="checkbox"/>	Contacteur Rouge		149,76	158,00	Sur devis (9)
JBB1686	<input type="checkbox"/>	Contacteur Jaune		149,76	158,00	
JBB1687	<input type="checkbox"/>	Contacteur Vert		149,76	158,00	
JBB1690	<input type="checkbox"/>	Contacteur Bleu		149,76	158,00	
Mini contacteurs ronds et plats (Uniquement avec REM500)						
JBB1711	<input type="checkbox"/>	Mini contacteur Rouge		149,76	158,00	Sur devis (9)
JBB1712	<input type="checkbox"/>	Mini contacteur Jaune		149,76	158,00	
JBB1713	<input type="checkbox"/>	Mini contacteur Vert		149,76	158,00	
JBB1714	<input type="checkbox"/>	Mini contacteur Orange		149,76	158,00	
JBB1715	<input type="checkbox"/>	Mini contacteur Bleu		149,76	158,00	
JBB1716	<input type="checkbox"/>	Mini contacteur Noir		149,76	158,00	
Adaptateur DB9 / 5 jacks						
JBB1681	<input type="checkbox"/>	Adaptateur DB9 / 5 jacks		172,51	182,00	Sur devis (9)
(9) code LPPR : 4960062 - VHP, adjonction spécifique, supplément sur devis - Sur devis						




2251



2253



1681



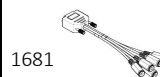
1681




2251



2253




1681


Invacare® Aviva RX20 Modulite FREP Classe B				Euros		
				Prix Public	LPPR/PLV	
BASE MOTRICE						
Coloris de châssis						
JBB2871	<input type="checkbox"/>	Noir Anthracite		<input type="radio"/>	<input type="radio"/>	
JBB2872	<input type="checkbox"/>	Argenté		<input type="radio"/>	<input type="radio"/>	
JBB2873	<input type="checkbox"/>	Rouge Bengale		<input type="radio"/>	<input type="radio"/>	
JBB2874	<input type="checkbox"/>	Bleu Mercure		<input type="radio"/>	<input type="radio"/>	
JBB2875	<input type="checkbox"/>	Violet Midnight		<input type="radio"/>	<input type="radio"/>	
Coloris de jantes						
JBB2882	<input type="checkbox"/>	Noir Anthracite		<input type="radio"/>	<input type="radio"/>	
JBB2883	<input type="checkbox"/>	Argenté		<input type="radio"/>	<input type="radio"/>	
JBB2884	<input type="checkbox"/>	Rouge Bengale		<input type="radio"/>	<input type="radio"/>	
JBB2885	<input type="checkbox"/>	Bleu Mercure		<input type="radio"/>	<input type="radio"/>	
JBB2886	<input type="checkbox"/>	Violet Midnight		<input type="radio"/>	<input type="radio"/>	
Fourches						
JBB2632	<input type="checkbox"/>	Fourches Doubles		<input type="radio"/>	<input type="radio"/>	
Roues						
JBB0835	<input type="checkbox"/>	9" Pneumatique Noir		<input type="radio"/>	<input type="radio"/>	
JBB0836	<input type="checkbox"/>	9" Bandage Plein Noir		<input type="radio"/>	<input type="radio"/>	
JBB0838	<input type="checkbox"/>	9" Pneumatique Anti Crevaisson Noir		<input type="radio"/>	<input type="radio"/>	
Système verrouillage des fourches avant						
JBB1490	<input type="checkbox"/>	Système de verrouillage des fourches avant	NC : (2631+1416)	251,18	265,00	Sur devis (9)
Roues arrière type Storm®4						
JBB0704	<input type="checkbox"/>	14x3 Pneumatique noir à crampons		<input type="radio"/>	<input type="radio"/>	
JBB0705	<input type="checkbox"/>	14x3 Bandage plein noir à crampons		<input type="radio"/>	<input type="radio"/>	
JBB0706	<input type="checkbox"/>	14x3 Pneu anti-crevaisson noir à crampons		<input type="radio"/>	<input type="radio"/>	
SUSPENSIONS						
CTC - Contrôle Traction Confort (Groupe de propulsion suspendu dans les plans horizontaux et verticaux par rapport au châssis et fermeté réglable)						
JBB2870	<input type="checkbox"/>	Suspensions CTC - Contrôle Traction Confort		<input type="radio"/>	<input type="radio"/>	
Suspensions latérales arrière						
JBB1910	<input type="checkbox"/>	Suspensions Poids Max. Utilisateur Jusqu'à 70 kg	NC : 1094	<input type="radio"/>	<input type="radio"/>	
JBB1911	<input type="checkbox"/>	Suspensions Poids Max. Utilisateur Jusqu'à 90 kg	NC : 1094	<input type="radio"/>	<input type="radio"/>	
JBB1912	<input type="checkbox"/>	Suspensions Poids Max. Utilisateur Jusqu'à 110 kg		<input type="radio"/>	<input type="radio"/>	
JBB1915	<input type="checkbox"/>	Suspensions Poids Max. Utilisateur Jusqu'à 136 kg		<input type="radio"/>	<input type="radio"/>	
PERFORMANCES						
Moteurs						
JBB1282	<input type="checkbox"/>	OPS Drive 6 km/h		<input type="radio"/>	<input type="radio"/>	
JBB1283	<input type="checkbox"/>	OPS Drive 10 km/h		<input type="radio"/>	<input type="radio"/>	
Batteries & Chargeur						
JBB1259	<input type="checkbox"/>	60 Ah - batteries GEL		<input type="radio"/>	<input type="radio"/>	
GYROSCOPE						
G-Trac						
JBB1215	<input type="checkbox"/>	Module G-Trac (Contrôle directionnel de la trajectoire durant la conduite)		1 090,05	1 150,00	Sur devis (9)
Chargeur						
JBB1343	<input type="checkbox"/>	Chargeur 8A OptiCharge		<input type="radio"/>	<input type="radio"/>	
JBB1344	<input type="checkbox"/>	Chargeur 8A OptiCharge UK (IP44)		<input type="radio"/>	<input type="radio"/>	
OPTIONS DE POSITIONNEMENT						
Pensez aux accessoires de positionnement Bodypoint : ceintures, harnais, maintiens de chevilles.						
OPTIONS						
Les roulettes anti-basculer sont montées de série						
Roulette anti-basculer						
JBB1205	<input type="checkbox"/>	Roulette anti-basculer		<input type="radio"/>	<input type="radio"/>	
Eclairage						
JBB1437	<input type="checkbox"/>	Equipement route de sécurité LED - Puissance 30 Lux - Clignotants, feux de position, warning (Choisir REM216, REM500)	NC : 2203	<input type="radio"/>	<input type="radio"/>	
JBB1254	<input type="checkbox"/>	Sans éclairage		<input type="radio"/>	<input type="radio"/>	
(9) code LPPR : 4960062 - VHP, adjonction spécifique, supplément sur devis - Sur devis						




Invacare® Aviva RX20 Modulite FREP Classe B				Euros		
				Prix Public	LPPR/PLV	
Monte-trottoir						
JBB1244	<input type="checkbox"/>	Monte-trottoir	NC : 0522, 0556, 0589	291,00	307,00	Sur devis (9)
Préparation Base Motrice Montage Station d'Accueil Dahl						
JBB1450	<input type="checkbox"/>	Préparation Base Motrice Montage Station d'Accueil Dahl	NC : 1260	330,81	349,00	Sur devis (9)
Accroche-taxi						
JBB1493	<input type="checkbox"/>	Accroche-taxi 4 Fixations Avant/Arrière	NC : 2894	◆	◆	
JBB1494	<input type="checkbox"/>	Accroche -taxis 4 Fixations conformes à la norme ISO7176-19 : 2001 pour le transport des personnes, appui-tête obligatoire	NC : 1094	○	○	
JBB1401	<input type="checkbox"/>	Accroche -taxis 6 Fixations conformes à la norme ISO7176-19 : 2001 pour le transport des personnes, appui-tête obligatoire	NC : 1091, 1092,1093	○	○	
Points d'accroche taxi						
JBB2894	<input type="checkbox"/>	Points de fixation latéraux additionnels facile d'accès (remplacent les points de fixation standard avant)	NC : 1493	104,27	110,00	Sur devis (9)
Ceintures de maintien						
JBB1329	<input type="checkbox"/>	Fermeture à boucle type automobile		○	○	
Ceintures et harnais de positionnement Bodypoint (fixations incluses)						
JBB2701	<input type="checkbox"/>	Ceinture Bodypoint Evoflex, Loquet Rehab, taille L	NC : 2123, 2124, 2253, cale-cuisses	236,97	250,00	600,00 (5)
JBB2702	<input type="checkbox"/>	Ceinture Bodypoint Evoflex, Loquet Rehab, taille M	NC : 2121, 2122, 2132, 2253, cale-cuisses	236,97	250,00	600,00 (5)
JBB2703	<input type="checkbox"/>	Ceinture Bodypoint 2 points, bouton à pousser, ajustement central, taille L	NC : 2123, 2124, 2253, cale-cuisses	236,97	250,00	600,00 (5)
JBB2704	<input type="checkbox"/>	Ceinture Bodypoint 2 points, bouton à pousser, ajustement central, taille M	NC : 2121, 2122, 2132, 2253, cale-cuisses	236,97	250,00	600,00 (5)
JBB2705	<input type="checkbox"/>	Ceinture Bodypoint 2 points, verrouillage par clip, ajustement à tirer vers l'intérieur, taille L	NC : 2123, 2124, 2253, cale-cuisses	236,97	250,00	600,00 (5)
JBB2706	<input type="checkbox"/>	Ceinture Bodypoint 2 points, verrouillage par clip, ajustement à tirer vers l'intérieur, taille M		236,97	250,00	600,00 (5)
ACCESSOIRES						
Tablette escamotable						
JBB1404	<input type="checkbox"/>	Côté droit	NC : 1207, 1707, 2209, 2275, 2276, 2287, 2288, 2283, 2284, 2285, 2286, 2265, 2266, 2207, 2213, 2214, 2217	125,12	132,00	132,00 (3)
JBB1405	<input type="checkbox"/>	Côté gauche	NC : 1208, 1708, 2210, 2275, 2276, 2287, 2288, 2283, 2284, 2285, 2286, 2265, 2266, 2208, 2213, 2214, 2218	125,12	132,00	132,00 (3)
Trousse à outils						
JBB1333	<input type="checkbox"/>	Trousse à outils		29,38	31,00	
Rampes en accessoire						
1654128	<input type="checkbox"/>	Rampe Basic 2 parties télescopiques en aluminium et revêtement antidérapant Dimensions repliée : 1210 x 194 mm 8,8 kg la paire - capacité maximum : 270 kg		402,84	425,00	Sur devis (9)
1654129	<input type="checkbox"/>	Rampe Quick2go Compact 3 parties télescopiques en aluminium et revêtement antidérapant Dimensions repliée : 870 x 237 mm 13,6 kg la paire - capacité maximum : 260 kg		805,69	850,00	Sur devis (9)
1654130	<input type="checkbox"/>	Mono rampe pliante en aluminium Dimensions repliée : 1824 x 714 mm 13,9 kg - capacité maximum : 300 kg		426,54	450,00	Sur devis (9)




1244




1329




2701, 2702




2703, 2704




2705, 2706




1404
1405



1654128



1654129



1654130

(1) code LPPR : 9913245 - VPH, adjonction supplément appui-tête réglable - 160,00 €

(2) code LPPR : 9934282 - VPH, adjonction repose-jambe électrique droit et gauche pour FRE - 1250,00 €

(3) code LPPR : 9947184 - VPH, adjonction tablette complète - 132,00 €

(4) code LPPR : 9981399 - VPH, adjonction, PAP, forfait A adjonction membre supérieur dans la limite - 600,00 €

(5) code LPPR : 9977848 - VPH, adjonction, PAP, forfait B adjonction membre inférieur dans la limite - 600,00 €

(6) code LPPR : 9982884 - VPH, adjonction, boîtier de commande personnalisé - 1500,00 €

(7) code LPPR : 9928838 - VPH, adjonction, supplément pour élévation électrique (lift) - 1500,00 €

(8) code LPPR : 9998193 - VPH, adjonction, supplément pour fauteuil roulant bariatrique - 700,00 €

(9) code LPPR : 4960062 - VPH, adjonction spécifique, supplément sur devis - Sur devis (Certaines commandes spéciales ne pouvant pas être au Prix Limite de Vente sont proposées sur devis sous réserve d'acceptation de la caisse d'assurance maladie)



1244



1329



2701, 2702



2703, 2704



2705, 2706



1404
1405



1654128



1654129



1654130