

Storm^{®4} X-plore

ULTRALow maxX
By Motion Concepts



Den perfekta lösningen
för alla underlag





Invacare **Storm⁴ X-plore Ultra Low Maxx** erbjuder samma fördelar som hos standardversionen men i kombination med fjädring på alla fyra hjulen för ökad prestanda utomhus, bättre stötdämpning, ökad komfort och bättre grepp i ojämn terräng. **G-Trac[®]**-alternativ är också tillgängligt för en ultimat körprestanda.

- Sitslyft med lyftomfång på 30 cm möjliggör en mer social kontakt i ögonhöjd.
- Hög grad av inställningsmöjligheter för att nå bästa individuella passform
- Tilt- och ryggfällningen, på 50° respektive 170° ger förutsättningar för ökad komfort och god avlastning
- Reducerad skjuv tack vare ESR-mekanismen

Stötdämpning på alla fyra hjulen

Fyra individuellt justerbara fjädrar – med inbyggda stötdämpare – plus luftdäck garanterar användare av **Storm⁴ X-plore** utmärkt komfort och grepp även på ojäma underlag. **Storm⁴ X-plore** är perfekt för användare som vill ha det bästa när det gäller utomhusprestanda, samtidigt som det flexibla sittsystemet **Ultra Low Maxx** erbjuder ojämförlig komfort och stöd.

Servicevänlig design

Även i kombination med **Ultra Low Maxx** har **X-plore**-basen kvar sin enkla, servicevänliga design. Batterierna är lätta att ta ut och det är lätt att komma åt elektroniken, vilket gör att det blir enklare och mer okomplicerat att utföra service och underhåll.

Ett stort antal alternativ för anpassning

Storm⁴ X-plore Ultra Low Maxx har ett brett utbud av anpassningsalternativ som gör att användarna kan skräddarsy sin stol utifrån specifika krav och önskemål. Användarna har möjlighet att ändra färg, sits, ryggstöd, armstöd, benstöd, huvudstöd och tillbehör.

Tack vare stötdämpningen är **Storm⁴ X-plore Ultra Low Maxx** också det perfekta valet för användare som tycker om att vistas utomhus.





Maximal komfort och tryckavlastning

Det mångsidiga sittsystemet **Ultra Low Maxx** kan kombinera sitstilt med en lutning på upp till 50° och ryggfällning på upp till 170°. Detta sammantaget ger förutsättningar till ökad komfort och fullgod tryckavlastning. Ur ett kliniskt perspektiv minskar trycket avsevärt och kan ge ett ökat skydd för den som löper risk för trycksår.

Optimal ryggfällning

Ultra Low Maxx erbjuder optimal ryggfällning tack vare ESR-mekanismen (Extended Shear Reduction). Den ger en bekväm fällning på upp till 170°, där användaren inte påverkas av några skjuv-krafter och befinner sig i samma position i förhållande till rygg- och huvudstödet samt eventuella tillbehör, genom hela fällningsintervallet.



Stora möjligheter till anpassning

Storm⁴ X-plore Ultra Low Maxx kan finjusteras för att ge bästa möjliga passform, samtidigt som det finns utrymme för ett stort antal framtida uppdateringar om användarens behov skulle ändras.

Sitsens bredd kan justeras från 405 till 505 mm eller från 505 till 610 mm i steg om 25 mm och sittedjupet kan justeras obegränsat mellan 380 och 480 mm och mellan 480 och 580 mm.

En anpassad passform är viktig för alla användare, i synnerhet de som har mer komplexa krav och därför erbjuder **Storm⁴ X-plore Ultra Low Maxx** fyra olika ryggstödsalternativ, var och ett med olika grad av bålstöd. Monteringsbeslagen har integrerats i ryggstödsystemet, och behåller förhållandet mellan användarens rotationspunkter, vilket innebär att man inte förlorar sittedjup då bästa sitteffekt skall uppnås.

Storm⁴ X-Plore Egenskaper & Tillval



Stötdämpare bakre

Den bakre upphängningen har utformats med tanke på utmanande underlag.



Stötdämpare främre

Stötdämpare och hårdhet kan ställas in utifrån användarens individuella behov.



Färgade paneler

Färgade paneler på länkhjulsarmarna ger en personlig touch.



Lätt att komma åt batterierna

Batterierna kan enkelt dras ut, vilket förenklar service. Öppna bara luckan baktill och ta ut batterierna - det kan inte vara enklare!



LED-belysning

Den attraktiva LED-belysningen ger en stark, klar belysning för säkrare körning.

Ultra Low Maxx Egenskaper & Tillval



Invacare® **Matrx®**
Elite deep



Invacare® **Matrx®**
PB



Invacare® **Matrx®**
Elite TR



Ultra Low Maxx
High Back



Hela ryggstödssortimentet **Invacare Matrx®** tillgängligt

Storm⁴ X-Plore Ultra Low Maxx är det enda komplexa rehabsittsystemet som erbjuder flera olika ryggstöd som ger användarna olika nivåer av lateralt bålstöd. De olika ryggstöden integreras smidigt med ESR-mekanismen.

Armstöd

Två versioner av uppfällbara och justerbara armstöd som följer ryggfällningen finns tillgängligt.

Ultra Low Maxx Egenskaper & Tillval



Optimal ryggfällning

Ultra Low Maxx erbjuder den optimala ryggfällningen tack vare ESR-mekanismen (Extended Shear Reduction). Den ger en bekväm fällning på upp till 170°, där användaren inte påverkas av några skjuv-krafter, och befinner sig i samma position i förhållande till rygg- och huvudstödet samt eventuella tillbehör genom hela fällningsintervallet.



Sittlyft

Sittlyften på 300 mm gör att högre föremål lätt kan nås och ger användarna möjlighet att få social kontakt i ögonhöjd.



Justerbar sits att växa med

Sitsen kan justeras i både bredd och djup, vilket ger en dynamisk egenskap utifrån brukarens behov. Grunden för **Ultra Low Maxx** är **Ultra Rail**, ett moduluppbyggt skensystem som man kan växa med.



Sits-tilt

Storm⁴ Ultra Low Maxx erbjuder en elektrisk el-tilt med lutning på upp till 50° utan sitslyft och 45° med en sitslyft som klarar 300mm. Denna funktion minskar trycket avsevärt och kan ge ett ökat skydd till den som löper risk för trycksår



Ultra Rail

Varje sitsskena har en glidkanal som kan användas för att enkelt montera positioneringstillbehör som positioneringsbälten och höftstöd, för att ge ökad komfort och stöd.



LNx- och Pivot Plus-benstöd

Benstöden LNx och Pivot Plus finns båda för **Ultra Low Maxx**. El-benstödet LNx ger en smidig längdkompenserande rörelse, vilket ger kontinuerligt stöd för användarens underben. El-Benstödet Pivot Plus erbjuder också stabila fotplattor med delad montering och hjul på utsidan för säkrare navigering genom dörrar.



Knä- och höftstöd

Finns med flera kuddstorlekar och tack vare Ultra Rail är stöden lätta att ställa in, justera, röra och använda.



Bålstöd

Bålstöden kan oberoende av varandra justeras vad gäller bredd, djup, vinkel och höjd. Finns med flera kuddstorlekar och kan också svängas bort vid överflyttningar.





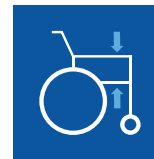




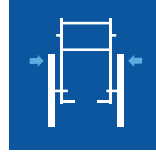










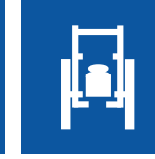


Huvudstödsalternativ

Det finns tre olika huvudstödsalternativ för **Ultra Low Maxx** beroende på vilken grad av stöd användaren behöver. Välj mellan huvudstöden Comfort Plus, Onyx eller All Positioning.

Tekniska data

Ytterligare information om denna produkt och dess tillbehör, så som t.ex. manualer finns på vår hemsida, www.invacare.se

| | | | | | | |
|-----------------------------------------------------------------------------------------------------------------------|-----------------------------------------------------------------------------------------------------------|-----------------------------------------------------------------------------------------------------------|-------------------------------------------------------------------------------------------------------------------|------------------------------------------------------------------------------------------------------------------|-------------------------------------------------------------------------------------------------------|---------------------------------------------------------------------------------------------------------|
| Sittbredd  | Sittdjup  | Sitthöjd  | Ryggstödshöjd  | Intervall armstödshöjd  | Underbenslängd  | Sitsvinkel  |
| 405 - 610 mm | 380 - 580 mm | 480 mm ⁷ | 560 - 660 mm ^{1,2} | 240 - 330 / 320 - 405 mm ⁵ | 280 - 490 mm ⁸ | 0 - 50° 0 - 45° ⁹ |
| Intervall ryggstöds vinkel  | Totalhöjd  | Hjulbas  | Totallängd inkl fotplatta  | Totallängd utan benstöd  | Max brukarvikt  | Batterikapacitet  |
| 90 - 170° ⁴ | 1250 - 1350 mm ³ | 630 mm (hjulbas) | 1300 mm | 1015 mm | 136 kg ¹⁰ | 73.5 Ah |
| Vändutrymme  | Max hindertagning  | Max säker lutning  | Motoreffekt  | Hastighet  | Körsträcka  | Vikt  |
| 1770 mm | 60 / 100 mm | 20% (11.3°) | 340 W | 6 / 10 km/h | upp till 36 km | 188 kg ⁶ |



- Mätt från sittplattan
- Beroende på val av ryggstöd
- Utan huvudstöd
- En lutning på 8° alternativt 30°
- Beroende på val av armstöd
- Genomsnitt, varierar beroende på konfiguration

- Mark till sittplatta, utan sittdyna
- Mätt från fotplatta till sittplatta, beroende på val av benstöd
- Med lyft
- 100 kg för sittdjup 405 mm, 90 kg för sittdjup 380 mm

Ramfärger Standard

Blå

Svart

Champagne



Ramfärger Tillval

Röd

Vit

Grön



Annat RAL-färg finns som ytterligare tillval till en ökad kostnad och med längre leveranstid.



Skanna koden och få tillgång till LINX hemsida.

Kundservice: 08-761 70 90
 Fax 08-761 81 08
sweden@invacare.com
www.invacare.se

Invacare AB
 Box 66 - 163 91 Spånga
 Sweden



Yes, you can.®

